

**Zeitschrift:** Das Rote Kreuz : offizielles Organ des Schweizerischen Centralvereins vom Roten Kreuz, des Schweiz. Militärsanitätsvereins und des Samariterbundes

**Herausgeber:** Schweizerischer Centralverein vom Roten Kreuz

**Band:** 47 (1939)

**Heft:** 46

**Vereinsnachrichten:** Vom Internationalen Roten Kreuz = De la Croix-Rouge internationale

### **Nutzungsbedingungen**

Die ETH-Bibliothek ist die Anbieterin der digitalisierten Zeitschriften. Sie besitzt keine Urheberrechte an den Zeitschriften und ist nicht verantwortlich für deren Inhalte. Die Rechte liegen in der Regel bei den Herausgebern beziehungsweise den externen Rechteinhabern. [Siehe Rechtliche Hinweise.](#)

### **Conditions d'utilisation**

L'ETH Library est le fournisseur des revues numérisées. Elle ne détient aucun droit d'auteur sur les revues et n'est pas responsable de leur contenu. En règle générale, les droits sont détenus par les éditeurs ou les détenteurs de droits externes. [Voir Informations légales.](#)

### **Terms of use**

The ETH Library is the provider of the digitised journals. It does not own any copyrights to the journals and is not responsible for their content. The rights usually lie with the publishers or the external rights holders. [See Legal notice.](#)

**Download PDF:** 16.03.2025

**ETH-Bibliothek Zürich, E-Periodica, <https://www.e-periodica.ch>**

Vous nous rendez un grand service en donnant suite à notre demande et nous vous en remercions déjà maintenant.

Le Secrétariat général.

## Abzeichen der Samariterwoche

Wir gestatten uns, unsere Samariterfreunde daran zu erinnern, dass uns immer noch ein grosser Vorrat dieser Abzeichen verbleibt. Wir haben den Preis hierfür auf 10 Rp. das Stück herabgesetzt. Diese Bändchen können ganz gut von unseren Sektionen als Saalabzeichen anlässlich von Abendunterhaltungen usw. verwendet werden. Der gesamte Erlös wird ausschliesslich unserer Hilfskasse zukommen. Helfen Sie mit, damit wir unsern in Not geratenen Samariterfreunden helfen können.

## Insignes de la Semaine des samaritains

Nous nous permettons de rappeler à nos amis samaritains que nous avons toujours encore un gros stock de ces insignes. Nous les cédon au prix réduit de 10 cts. pièce. Ces rubans peuvent très bien être employés par nos sections comme insignes à l'occasion de leurs soirées familiales, etc. Le produit de cette vente est versé entièrement à notre caisse de secours. Aidez-nous à venir en aide à nos secouristes dans la détresse.

## Vom Internationalen Roten Kreuz De la Croix-Rouge internationale

Vom 19. November bis 3. Dezember nächsthin findet in Genf eine von der Union philatélique de Genève veranstaltete Briefmarken-Ausstellung statt. Während dieser Ausstellung werden vom Ausstellungskomitee besondere Briefumschläge verkauft. Der Reinertrag aus diesem Verkauf kommt dem Internationalen Roten Kreuz zu.

Für diesen Anlass ist ein Sonder-Datumstempel bewilligt worden, der zur Stempelung der im Ausstellungsraum aufgegebenen Briefpostsendungen verwendet werden wird.

Une exposition philatélique, organisée par l'Union philatélique de Genève, aura lieu à Genève du 19 novembre au 3 décembre 1939. Pendant la durée de cette exposition, des enveloppes spéciales seront vendues par le comité organisateur; le bénéfice net de cette vente sera versé à la Croix-Rouge internationale.

A l'occasion de cette manifestation, l'emploi d'un timbre à date spécial a été autorisé. Ce timbre servira à l'oblitération des correspondances déposées dans les locaux de l'exposition.

Dal 19 novembre al 3 dicembre 1939 sarà tenuta a Ginevra una mostra filatelica organizzata dall'«Union philatélique de Genève». Il comitato della mostra mette in vendita, durante la manifestazione, una speciale busta; il ricavo netto di questa vendita sarà versato alla Croce Rossa internazionale.

Per quest'occasione venne concesso uno speciale bollo a data che sarà impiegato per obliterare gli invii della posta-lettere impostati entro l'aera della mostra.


## Strickmuster des Schweizerischen Roten Kreuzes

### Schiess-Fausthandschuh

**Material:** 60—80 g H. E. C.-Wolle «Lido cablée», imprägniert, oder «Alba» oder «Patria», 5fach. 1 Spiel Nadeln Nr. 2½—2¾.

**Strickart:** 1. Bördchen 1 Masche recht, 1 Masche link; 2. glatt (rechte Seite recht).

**Der rechte Handschuh:** Anschlag auf 4 Nadeln 16 Maschen = 64 Maschen, 8 cm hoch 1 Masche recht, 1 Masche link, dann alles recht. In der zweiten rechten Tour beginnt der *Daumenspichel*. 2 Maschen aufnehmen; je rechts und links von den aufgenommenen Maschen in jeder dritten Tour wieder eine Masche aufnehmen, also im ganzen zwei Maschen in jeder dritten Tour, und fortlaufend zu den übrigen Maschen recht stricken, bis der Spichel 21 Maschen breit ist. Die Spichelmaschen auf einen Faden ziehen, an deren Stelle 5 Maschen anketten und 4 cm hoch mit 68 Maschen stricken. Für den *Zeigfinger* von der vordern und hintern Maschenhälfte je neun Maschen, dazu zwischen beiden Hälften (Mittelfingerseite) 4 Maschen anketten und mit 22 Maschen den Finger 7 cm hoch stricken; dann ein 2er und 1er abstechen und die restlichen Maschen mit der Wollnadel zusammen-




Jede Dose enthält die konzentrierte Sonnen-Energie aus 14,700 gehaltreichen Gerstenkörnern

Der Zusatz an glycerophosphorsaurer Kalk erhöht die Widerstandskraft der Zellen, schützt den Körper vor Erkältung und Ansteckung. Wer besonders empfindlich ist, nimmt jetzt das kalkreichere Biomalz mit Kalk extra.

**Biomalz wärmt und schützt von innen heraus**

ziehen. Mit den bleibenden 54 Maschen weiter stricken, bis der Handschuh vom Bördchen an 14—15 cm misst. Dann mit dem Abnehmen auf der Kleinfingerseite beginnen, indem am Schluss der 4. Nadel die dritt- und zweitletzte Masche zusammengestrickt werden, 1 Masche recht, von der ersten Nadel 1 Masche recht, 2 Maschen zusammengestrickt; das erste Abnehmen ist ein Ueberziehen, das zweite ein



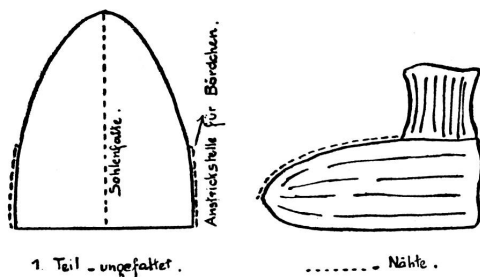
gewöhnliches Abnehmen. Diese Abnehmen werden in jeder zweiten Tour wiederholt und vom 9. Abnehmen an auch auf der entgegengesetzten Seite (Mittelfinger) gearbeitet, bis auf jeder Seite noch fünf Maschen bleiben. Diese werden mit der Wollnadel zusammengezogen.

**Der Daumen** wird mit den Maschen auf dem Faden und den fünf angeketteten Maschen (26 Maschen) zirka 5—6 cm hoch gearbeitet und fertig gestrickt wie der Zeigfinger.

**Der linke Handschuh:** Der linke Handschuh wird wie ein gewöhnlicher Fausthandschuh gearbeitet; er wird ohne Zeigfinger gestrickt.

Nachdem die Maschen für den Daumen auf den Faden gezogen sind — bis dahin wurde der linke Handschuh wie der rechte gestrickt — mit den übrigen Maschen weiterstricken, bis der Handschuh vom Bördchen 14—15 cm misst, auf beiden Seiten gleich abnehmen wie auf der Kleinfingerseite des rechten Handschuhs. Der Daumen wird wie der Daumen des rechten Handschuhs gestrickt.

### Bettsocken



1 Teil - ungefaltet.

Nähte.

Die Bettsocken werden im Fussteil doppelt gestrickt.

**Material:** 2½ Strängen weiche Wolle, 4fach, Nadeln Nr. 5½, für Beinteil Nr. 4½.

38 Maschen anketten.

1. Tour: 1 Masche recht, 1 Masche aufnehmen, 1 Masche recht, 1 Masche aufnehmen usw., so dass am Ende der 1. Tour 75 Maschen auf der Nadel sind.

2. Tour: Randmasche stricken, Faden vor die Nadel und nächste Masche abheben, 1 Masche recht, nächste Masche abheben, 1 Masche recht, nächste Masche abheben usw. bis Ende der Tour.