

Zeitschrift: Armee-Logistik : unabhängige Fachzeitschrift für Logistiker = Organo indipendente per logistica = Organ independenta per logistichers = Organ indépendant pour les logisticiens

Herausgeber: Schweizerischer Fourierverband

Band: 74 (2001)

Heft: 11

Rubrik: Reportage

Nutzungsbedingungen

Die ETH-Bibliothek ist die Anbieterin der digitalisierten Zeitschriften. Sie besitzt keine Urheberrechte an den Zeitschriften und ist nicht verantwortlich für deren Inhalte. Die Rechte liegen in der Regel bei den Herausgebern beziehungsweise den externen Rechteinhabern. [Siehe Rechtliche Hinweise.](#)

Conditions d'utilisation


L'ETH Library est le fournisseur des revues numérisées. Elle ne détient aucun droit d'auteur sur les revues et n'est pas responsable de leur contenu. En règle générale, les droits sont détenus par les éditeurs ou les détenteurs de droits externes. [Voir Informations légales.](#)

Terms of use

The ETH Library is the provider of the digitised journals. It does not own any copyrights to the journals and is not responsible for their content. The rights usually lie with the publishers or the external rights holders. [See Legal notice.](#)

Download PDF: 01.04.2025


ETH-Bibliothek Zürich, E-Periodica, <https://www.e-periodica.ch>



Instruction des Qm à l'EO log 2/01

Aperçu des exercices les plus marquants

Le 6 août 22 fourriers au total en provenance de toute la Suisse se sont retrouvés à la caserne de Berne avec le but d'accomplir ensemble l'EO log. La classe se compose de 5 Romands et de 17 Allemands. Pour la première fois de dans l'histoire de l'EO log, trois aspirantes font partie de la classe de Qm. Durant le parcours qui mène à la fonction de Qm nous avons vécu pendant les 6 premières semaines différents exercices. Etant donné le grand nombre d'individus l'appréciation de ceux-ci est très nuancée. Ci dessous vous trouverez un aperçu des exercices les plus marquants.



Ex POWERLOG (sem 1)

Cet exercice marque notre entrée dans l'EO, après avoir enfourché les vélos aux alentours de minuit un fitcheck était au programme. Nous avons passé notre première nuit dans un cantonnement de fortune. Au réveil des manipulations avec notre arme personnelle, nous ont permis de rafraîchir nos connaissances de base. A notre retour en bicyclette à la caserne, des tests écrits nous attendaient pour évaluer nos capacités techniques, dans les domaines de la culture générale, lecture de carte, ODT et comptabilité. Ces examens se sont déroulés dans des conditions difficiles, la fatigue, mêlée avec des clips vidéo (MTV). – Cette entrée en matière a permis rapidement à la camaraderie de s'instituer.

Ex SECUNDO (sem 2)

Le but était d'accroître la condition physique au moyen d'une marche de 15 Km. Cet exercice était accompagné de diverses instructions dans les domaines du bivouac de la cuisson en gamelle. Ces précieuses indications nous ont été utiles, puisque nous avons passé la nuit dans un bivouac tactique.



Ex OENO (sem 3)

Les tâches du Qm sont vastes voire même multi-fonctionnelles. Dans le cadre du service pratique et des services d'instruction des formations, différents événements doivent être organisés. Afin de quitter l'EO log avec les connaissances nécessaires les asp Qm sont évidemment confrontés à la notion d'œnologie. Il s'agissait donc de se faire une idée sur les régions viticoles de la Suisse et d'être apte à utiliser des produits appropriés.



La Maison de vin Stämpfli à Laupen invite à cette occasion la classe Qm à une dégustation. – Durant le déplacement vers Laupen le major Mathys tint deux exposés sur les événements historiques de cette région (batailles et occupation de la Suisse par les français).

Ex ENTRARE (sem 3)

Dans le cadre de notre premier exercice EM, la classe s'est déplacée à Belp les 4 EM étaient placés sous la conduite du col Flühmann, It col Schüpfer, maj Mathys et du cap Agostoni, qui revêtaient également la fonction d'instructeur. Pendant cet exercice, nous avons eu la possibilité de faire nos premières expériences dans la technique d'EM, puisque nous avons pris comme exemple un bat fus et que nous avons joué les activités de cdmt jusqu'au rapport d'orientation. A cette occasion, la technique de visualisation et de présentation ont pu être améliorées et un premier concept de déplacement a été présenté. Dans l'après midi le chef de l'instruction des troupes de soutien, le col EMG Champendal et le cdt d'école, le col Brechbühl nous ont rendu visite.



Ex REVISION I (sem 4)

Cet exercice, sous la conduite de l'OFEFT, a commencé à Thoune. A cette occasion nous avons travaillé sur un ordre du S com d'une ER et avons fait des propositions d'amélioration. Après le repas de midi à Linden, nous nous sommes plongés dans la comptabilité, la révision de pièces, du contrôle des hommes, du Stanef et de la pièce soldé. Des exemples tirés de l'ER nous servaient de fondement. Suite au repas du soir le concept du déroulement d'une révision pendant la première période

comptable et la conception d'un ordre en la matière nous attendaient.

Ex PREPARE, AVANTI, RITORNO (sem 2 à 6)

Les ex sus mentionnés concernaient la dislocation de l'EO log (y compris le cdmt de l'école) de Berne à Montana. «PREPARE» comportait la reconnaissance d'un cantonnement, la prise de contact et le dialogue avec les autorités communales et les fournisseurs locaux, l'organisation du S postal de même que l'élaboration d'un rapport de reconnaissance. Les véritables déplacements de l'EO se sont effectués lors des ex «AVANTI» et «RITORNO». Le but était d'apprendre à connaître et de comprendre les fonctions des autres membres de l'EM dans la pratique.



Ex MOBILISATION (sem 5)

Au début de l'ex précité, notre classe avait la mission de préparer diverses présentations sur le thème de la mobilisation. Au cours de l'après midi nous avons visité l'ars d'Aigle où nous avons reçu des informations sur le fonctionnement d'un ars. Par la suite, nous avons vu un pool d'instruction, dans lequel tout le mat de corps était entreposé et avons aperçu la dotation réglementaire d'un bat en mat et mun ainsi qu'un dépôt de mat G. La fin de cet exercice comportait deux conférences, ayant pour thème la mobilisation dans le cadre de l'armée XXI et la réquisition de véhicules privés.

Ex MONTAGNE (sem 5)

Cet exercice avait pour but de nous rapprocher de la vie et du comportement en montagne. Comme ce sujet était nouveau pour la plupart d'entre nous, une marche jusqu'au Wildstrubel avec un passage sur le glacier de la Plaine Morte avait été prévue. L'ex commença par une instruction sur le matériel de montagne et l'élaboration d'un paquetage équilibré. Puis nous nous sommes déplacés à Loèche et sommes montés jusqu'au Gemmipass au moyen d'un téléphérique. C'était le départ d'une petite marche sur les rochers jusqu'à la cabane Lämmerenhütte (2500 m). Après une courte instruction sur l'utilisation du matériel de montagne et du comportement en cabane, nous avons passé une soirée conviviale. Le lendemain matin nous devions connaître les aléas du temps en



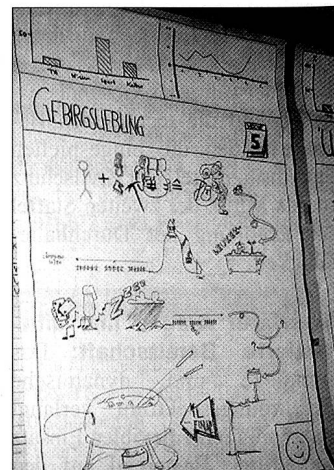
montagne. La limite des chutes de neige était tombée pendant la nuit à env. 2300 m et des nuages cachaient la vue de notre objectif : le Wildstrubel. Suite à une étude intense des variantes disponibles par nos spécialistes alpins nos instructeurs, la décision a été prise de renoncer au trajet prévu et d'effectuer à la place une descente en rappel. La journée c'est terminée par une chaleureuse soirée fondue.

Ex MONTANARA (sem 6)

Notre deuxième ex EM commença par la présentation d'une de nos camarades sur le thème des troupes du train. Puis des présentations concernant le soutien et la tactique en montagne ont été effectués dans le cadre de différents EM. Durant le rapport d'orientation, nous avons reçu la mission de reconnaître plusieurs emplacements tactiques importants. Comme nous l'avions pressenti, la reconnaissance ne pouvait pas représenter la fin de cet ex EM. Le soir même, nous recevions l'information que l'approvisionnement économique du pays avait décidé de limiter l'utilisation du carburant. Cela avait comme conséquence que nous n'avions plus la possibilité de retourner en caserne. Nous avons reçu de notre mat de cl un jambon, du mat de cuisine et de l'argent : les prémices d'un bivouac! Le Qm de chaque EM alla acheter de quoi préparer un repas du soir copieux. Après une nuit fraîche, nous avons reconnu la place de soutien d'un bataillon aux abords de la gare de Monthey. Finalement, nous sommes remontés à Montana et avons élaboré un concept de soutien. L'ex s'est terminé sur l'inspection du cdt de l'EO.

Ex VISITE (sem 6)

Durant notre dislocation, un groupe de travail avait organisé un jour d'instruction pour les «verts-clairs» Lors de la votation finale, notre choix s'est porté sur la visite du Musée des Alpes de Plumachit. La visite comportait l'art de la fabrication du fromage à raclette ainsi qu'un exposé sur le mode de vie des fromagers et bergers des siècles passés. Cet ex c'est achevé par un repas composé de spécialités locales.





Eine riesige Portion Verantwortung rund um die hochstehende Managementschmiede «Quartiermeister-Ausbildung» liegt in den bewährten Händen von Oberst i Gst Pierre-André Champendal, Ausbildungschef der Versorgungstruppen (links), sowie Oberst Markus Brechbühl, Schulkommandant der Log OS 1+2 (Mitte). Fotos: Meinrad A. Schuler

Die Quartiermeister-Ausbildung an der Log OS 2/01

In der letzten Ausgabe druckte ARMEE-LOGISTIK den ersten Teil der Eindrücke der Absolventen der Logistik-Offiziersschule (Log OS) 2/01 ab. Nachstehend nun Erlebnisse und Eindrücke über die folgenden drei Wochen aus der Managementschmiede unserer Armee.

Übung (U) ENTRARE (3. Woche: Präsentation durch Stab 2)

Im Rahmen unserer ersten Stabsübung verschob die Klasse nach Belp. Die vier Stäbe wurden durch Oberst Flühmann, Oberstlt Schüpfer, Maj Mathys und Hptm Agustoni geführt sowie als Lehrmeister betreut. Während dieser Übung wurden die ersten Erfahrungen in der Stabsarbeit gemacht, wobei wir von einem Füs Bat als Beispiel ausgingen und in diesem die Führungstätigkeiten bis zum Orientierungsrapport durchspielten. Hierbei wurden die Visualisierung- und Präsentationstechnik verbessert und ein erstes Verschiebungskonzept erstellt. Im Laufe des Nachmittags besuchten uns der Ausbildungschef Versorgung Oberst i Gst Champendal und der Schulkommandant Oberst Brechbühl.

U REVISION I (4. Woche: Präsentation durch Stab 2)

Die vom BABHE geleitete Übung startete in Thun. Im Rahmen dieser Übung wurde der Befehl für den Kommissariatsdienst einer Schule überarbeitet und es wurden Verbesserungsvorschläge diskutiert. Nach dem Mittagessen in Linden vertieften wir uns in die Stabsbuchhaltung, in die Revision von Rechnungsbelegen, der Mannschaftskontrolle, des Stanefs und des Soldbelegs. Als Grundlage dienten uns Beispiele aus Rekrutenschulen. Nach dem Nachtessen erwartete uns die Konzeption eines praxistauglichen Ablaufes für die Revision der ersten RS-Buchhaltungen und das Erstellen des dazugehörigen Befehls.

U PREPARE/AVANTI/RITORNO (2. bis 6. Woche: Präsentation durch Stab 2)

Die Übungen PREPARE, AVANTI und RITORNO umfassten die Verlegung der Log OS 2/01 (inklusive Schulkommando) von Bern nach Montana.

Die Übung PREPARE beinhaltete die Erkundung der neuen Unterkunft, die Kontaktaufnahme und Absprache mit der Gemeindebehörde und der Ortslieferanten, die Regelung des Feldpostdienstes sowie das Anfertigen des dazugehörigen Erkundungsberichtes.

Die eigentliche Verschiebung und Rückverschiebung der Schule wurde in den

Übungen AVANTI und RITORNO erarbeitet und durchgeführt. Ziel war es, die Funktionen der anderen Stabsmitglieder eines Bataillons in der Praxis kennen und verstehen zu lernen sowie selber wahrnehmen zu können.

U MOBILMACHUNG (5. Woche: Präsentation durch Stab 3)

Zu Beginn der Übung MOBILMACHUNG hatte die Klasse den Auftrag, diverse Präsentationen zum Thema Mobilmachung vorzubereiten. Am Nachmittag besuchten wir das Zeughaus Aigle, wo wir Informationen über die Aufgaben und Funktionsweise eines Zeughauses erhielten. Des Weiteren sahen wir einen Ausbildungspool, in dem das ganze Korpsmaterial gelagert ist, die Material- sowie die Munitionsgrundausrüstung einer Kompanie und ein Geniematerialdepot. Den Abschluss dieser Übung bildeten zwei Referate über die Mobilmachung in der Armee XXI und über die Requisition von Privatfahrzeugen.

U GEBIRGSÜBUNG (5. Woche: Präsentation durch Stab 3)

Die Gebirgsübung hatte zum Ziel, uns die Lebens- und Verhaltensweise im Gebirge näher zu bringen. Da dies für die meisten von uns Neuland war, wurde ein leichter Gebirgsmarsch auf den Wildstrubel mit anschließender Gletscherwanderung über die Pleine morte geplant.

Die Übung begann mit dem Kennenlernen des Armeegebirgsmaterials und dem Erstellen einer optimalen Marschpackung. Anschliessend wurden wir mit unseren Fahrzeugen nach Leukerbad und von dort mittels Gondelbahn auf den Gemmipass disloziert. Hier startete ein kleiner Marsch über Stock und Stein zur Lämmerenhütte (2500 m.ü.M.), mit dem Ziel, unsere Gebirgstauglichkeit zu testen. Nach einer kurzen Instruktion über die richtige Handhabung des gefassten Gebirgsmaterials und dem Verhalten in SAC-Hütten folgte ein geselliger Abend.

Die Tücken des Gebirges lernten wir am nächsten Morgen kennen. Die Schneefallgrenze war in der Nacht auf zirka 2300 m.ü.M. gesunken und dichte Regenwolken verdeckten die Sicht auf unser Tagesziel: den Wildstrubel. Nach einem intensiven Variantenstudium durch unsere Gebirgsspezialisten und das Kader wurde beschlossen, die vorgesehene Tour abzusagen und stattdessen eine kleine Mutprobe mittels Abseilen über eine Felswand durchzuführen. Der Tag wurde mit einem gemütlichen Fondueabend beendet.

U MONTANARA (6. Woche: Präsentation durch Stab 3)

Die zweite Stabsübung begann mit einem Vortrag einer Mitschülerin über die Eigenheiten des Train. Anschliessend wurden stabsintern Präsentationen

III. TEIL

-r. Gerne benützen wir die Gelegenheit, weiter hinter die Kulissen einer Logistik-Offiziersschule zu schauen. In der nächsten Ausgabe von ARMEE-LOGISTIK erscheint ein Beitrag über die Beförderungsfest der Absolventinnen und Absolventen der Log OS 2/01. Einige Eindrücke der ersten sechs Wochen haben wir von den Direktbetroffenen erhalten. Wir werden in einem dritten Teil mehr erfahren über die moderne und professionelle Ausbildung zum Offizier sowie der grosse Profit für das Zivilleben und den Beruf!

betreffend Truppen und Taktik im Gebirge vorgetragen. Im Orientierungsrapport fassten die einzelnen Stäbe die Aufträge, mehrere taktisch wichtige Standorte zu erkunden. Wie wir uns schon gedacht hatten, konnte die Erkundung nicht das Ende der Stabsübung darstellen. Prompt erreichte uns dann auch am frühen Abend die Information der wirtschaftlichen Landesversorgung, dass der Betriebsstoffverbrauch einzuschränken sei. Dies hatte für uns die Konsequenz, nicht mehr in die Kaserne zurück verschoben zu können. Unser Klassenlehrer versorgte uns daraufhin mit einem Hinterschinken, Kochmaterial und Geld: Biwak war angesagt! Der Qm jedes Übungsstabes ging einkaufen, damit wir uns ein vollständiges Nachtessen zubereiten konnten.

Nach einer kühlen Nacht im Biwak erkundeten wir beim Bahnhof Monthey einen Bataillons-Versorgungsplatz. Anschliessend verschoben wir in die Kaserne Montana und erstellten ein Versorgungskonzept. Mit dessen Präsentation und der gleichzeitigen Inspektion wurde die Übung beendet.

U "VISITE" (6. Woche: Präsentation durch Stab 3)

Für die Zeit der Verlegung war in Gruppenarbeit ein hellgrüner Ausbildungstag im Bereich Verpflegung/Infrastruktur zu organisieren. In der anschliessenden Abstimmung fiel unsere Wahl auf die Besichtigung des Alpenmuseums von Plümachit in Colombièr. Die Ausstellung umfasste die Art der Käseherstellung sowie die Lebensweise der Käser und Hirten aus dem vorletzten Jahrhundert. Beendet wurde diese Übung mit einem Mittagessen, bestehend aus einheimischen Spezialitäten und einem eindrucklichen Ausblick auf die Alpen.