

Zeitschrift: Armee-Logistik : unabhängige Fachzeitschrift für Logistiker = Organo indipendente per logistica = Organ independenta per logistichers = Organ indépendant pour les logisticiens

Herausgeber: Schweizerischer Fourierverband

Band: 94 (2021)

Heft: 3

Rubrik: Medienmitteilungen

Nutzungsbedingungen

Die ETH-Bibliothek ist die Anbieterin der digitalisierten Zeitschriften. Sie besitzt keine Urheberrechte an den Zeitschriften und ist nicht verantwortlich für deren Inhalte. Die Rechte liegen in der Regel bei den Herausgebern beziehungsweise den externen Rechteinhabern. [Siehe Rechtliche Hinweise.](#)

Conditions d'utilisation

L'ETH Library est le fournisseur des revues numérisées. Elle ne détient aucun droit d'auteur sur les revues et n'est pas responsable de leur contenu. En règle générale, les droits sont détenus par les éditeurs ou les détenteurs de droits externes. [Voir Informations légales.](#)

Terms of use

The ETH Library is the provider of the digitised journals. It does not own any copyrights to the journals and is not responsible for their content. The rights usually lie with the publishers or the external rights holders. [See Legal notice.](#)

Download PDF: 15.03.2025

ETH-Bibliothek Zürich, E-Periodica, <https://www.e-periodica.ch>

Todesfälle in der Schweiz auf Rekordniveau

Die Spanische Grippe von 1918

Vor 100 Jahren, gegen Ende des Ersten Weltkriegs, kostete eine ungewöhnlich virulente Grippeepidemie einer undenkbar grossen Anzahl junger Männer und Frauen in der Schweiz und auf der ganzen Welt das Leben. Aufgrund der als Spanische Grippe bekannten Pandemie kletterte die Sterblichkeit in der Schweiz auf ein Rekordniveau. Das Bundesamt für Statistik (BFS) präsentiert im vorliegenden BFS Aktuell seine gesammelten demografischen Daten zu diesem tragischen Ereignis.

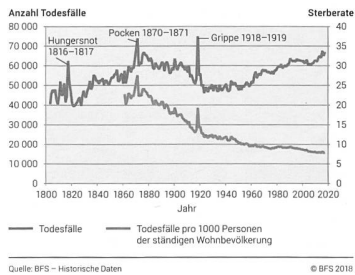
Die Spanische Grippe, die kurz vor Ende des Ersten Weltkriegs ausbrach, forderte in der Schweiz zwischen Juli 1918 und Mai 1919 rund 25 000 Todesopfer. Grippebedingt kletterte die Sterblichkeit hierzulande auf ein Rekordniveau. Im Jahr 1918 starben schweizweit etwas mehr als 75 000 Menschen. Bis heute wurden in keinem anderen Jahr seit Beginn des 19. Jahrhunderts so viele Todesfälle registriert. Doch nicht nur in der Schweiz wurden ungewöhnlich viele Grippeopfer gezählt. Weltweit raffte die Spanische Grippe zwischen 20 bis 50 Millionen Menschen dahin.

1 Historische Entwicklung der Sterblichkeit in der Schweiz

Seit Anfang des 19. Jahrhunderts schwankt die Zahl der jährlichen Todesfälle in der Schweiz mit zwei Ausnahmen zwischen knapp 40 000 und 70 000 (vgl. Grafik G1). In Grafik G1 sind zwei Spitzen zu erkennen, die deutlich über diesen Höchstwert hinausragen. Die mit 75 000 Todesfällen höhere der beiden Spitzen im Jahr 1918 ist der Spanischen Grippe zuzuschreiben. Die zweite fällt auf das Jahr 1871, in dem in der Schweiz fast genauso viele Todesfälle gemeldet wurden (74 000) wie 1918. Verantwortlich für diesen hohen Wert soll eine Pockenepidemie gewesen sein, die

während des Deutsch-Französischen Kriegs von in der Schweiz internierten französischen Soldaten eingeschleppt wurde (G. Jorland, 2011). Eine dritte, ebenfalls relativ markante Spitze zeigt sich im Jahr 1817. Sie ist auf die Hungersnot in der Ostschweiz zurückzuführen, die von den Missernten im Jahr 1816 und dem Verlust unzähliger Spinner – und Weberstellen durch die Mechanisierung der Webstühle verursacht wurde (D. Krämer, 2015).

Historische Entwicklung der Todesfälle und der rohen Sterbeziffer G1



Quelle: BFS – Historische Daten © BFS 2018

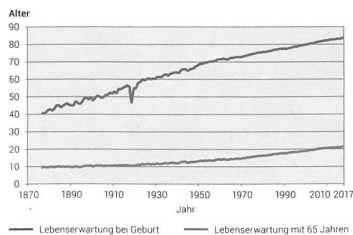


Die gleichen Spitzen sind bei der rohen Sterbeziffer, d.h. der Anzahl Todesfälle pro tausend Einwohnerinnen und Einwohner, zu beobachten, wobei die Sterblichkeit 1871 massiv höher ausfiel als 1918. 1871 lag sie bei 28, im Jahr 1918 bei lediglich 19 Todesfällen pro tausend Personen. Hierbei ist zu beachten, dass die Säuglingssterblichkeit bis Anfang des 20. Jahrhunderts sehr hoch war und auch Infektionskrankheiten die Sterberate erheblich nach oben trieben. Obwohl die Pocken 1871 zweifellos weniger Menschen töteten als die Grippe 1918, war die durchschnittliche Sterberate Ende des 19. Jahrhunderts deutlich höher.

Die Lebenserwartung

Ende des 19. Jahrhunderts hatten Männer und Frauen bei der Geburt eine Lebenserwartung von rund 49 Jahren (vgl. Grafik G2). Innerhalb von knapp zwanzig Jahren erhöhte sie sich um mehr als sechs Jahre und lag 1917 bei 55,4 Jahren. Grund für diesen schnellen, aber sehr unregelmässigen Anstieg war der Rückgang der Säuglingssterblichkeit und der Infektionskrankheiten. Im Jahr darauf sank die Lebenserwartung aufgrund der Grippe um gut

Entwicklung der Lebenserwartung bei Geburt und mit 65 Jahren (Männer und Frauen zusammen) G2



Quelle: BFS – Historische Daten © BFS 2018

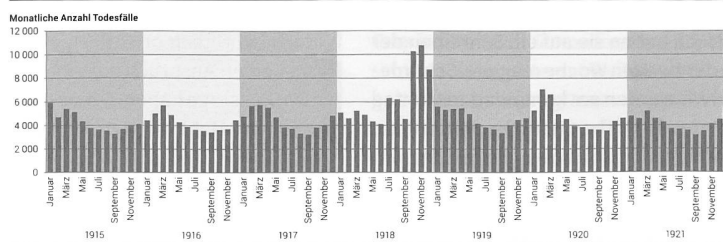
neun Jahre auf 46,3 Jahre, bevor sie 1919 wieder auf 55,0 Jahre anstieg. Ein Vergleich mit der Entwicklung der Lebenserwartung der Männer und Frauen mit 65 Jahren liefert interessante Erkenntnisse. Um 1900 belief sie sich auf rund 10,4 Jahre. 1917 hatte sie sich nur unmerklich auf 10,6 Jahre erhöht. Bei der Lebenserwartung der älteren Menschen wurden somit in diesen beiden Jahrzehnten sozusagen keine Fortschritte erzielt. Mit 10,4 Jahren im Jahr 1918 war sie nahezu deckungsgleich mit den Werten der Jahre zuvor. Wie die folgenden Ausführungen zeigen, gehörten ältere Menschen nicht zu den Hauptopfern der Spanischen Grippe, ihre Sterblichkeit erhöhte sich folglich nur begrenzt.

2 Die Sterblichkeit in der Schweiz im Jahr 1918

In den Jahren vor und nach 1918 (1915–1921) starben monatlich zwischen 3000 und 6000 Personen (vgl. Grafik G3). Klar zu erkennen sind typische Jahreszyklen mit wenig Todesfällen im Sommer und vielen Todesfällen im Winter. Im Vergleich dazu unterscheiden sich die Werte von 1918 deutlich. Bereits im Juli und August wurden mehr als 6000 Todesfälle verzeichnet, obwohl die Sterblichkeit in diesen beiden Monaten sonst besonders tief war. Im Oktober und im November starben mehr als 10 000 Personen. Im Dezember lag die Zahl der Todesfälle noch immer bei rund 8000 und blieb bis im Mai 1919 auf einem relativ hohen Stand.

In den Jahren vor 1918 waren die jährlichen Sterberaten sehr stabil. Bei den Männern wurden 14, bei den Frauen 13 Todesfälle pro Tausend verzeichnet. 1918 stieg die Sterberate bei den Männern auf 21 Promille und bei den Frauen auf 18 Promille. In den Jahren darauf fiel sie wieder auf die Werte vor 1918. 1918 starben in der Schweiz gut 39 000 Männer und knapp 36 000 Frauen, das sind 45% mehr Männer und 36% mehr Frauen als 1917. Insgesamt erhöhte sich die Sterblichkeit somit um 41%. Ein vergleichbarer Anstieg war in der Schweiz nur während der Hungersnot von 1817 zu beobachten. Um das Ausmass dieses Phänomens veranschaulichen zu können, werden die Jahre zwischen 1900

Monatliche Anzahl Todesfälle von 1915 bis 1921 G3

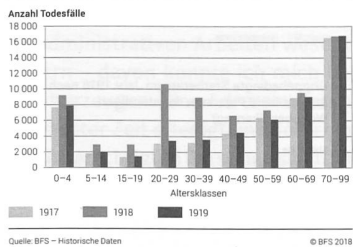


und 1917, in denen die jährlichen Veränderungen der Anzahl Todesfälle zwischen - 9% und + 8% bei den Männern und zwischen - 9% und + 13% bei den Frauen schwanken betrachtet.

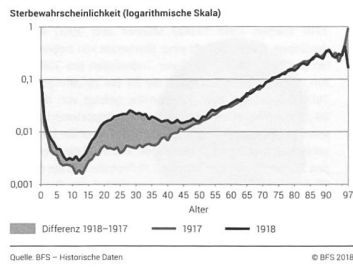
Die Sterblichkeit nach Alter

Ein Vergleich der Anzahl Todesfälle in den Jahren 1917 und 1918 in den wichtigsten Altersklassen deckt bei den jungen Erwachsenen im Jahr 1918 ungewöhnliche Werte auf. Bei den älteren Personen ist praktisch kein Unterschied festzustellen (vgl. Grafik G4). Anders sieht es bei den 20- bis 39-Jährigen aus: 1917 starben etwas mehr als 6000, ein Jahr später waren es rund 20 000. Bei den Personen ab 70 Jahren hingegen variierte die Anzahl Todesfälle kaum. Sie betrug sowohl 1917 als auch 1918 etwas weniger als 17 000. Somit starben 1918 mehr junge Erwachsene als ältere Personen, obschon bei Letzteren üblicherweise fast dreimal so viele Todesfälle verzeichnet werden wie bei Ersteren. Zwischen 1917 und 1918 verdreifachte sich die Sterberate der 20- bis 29-Jährigen von 5 auf 17 Todesfälle pro tausend Personen. Bei den Männern war sie 1918 sogar viermal höher als 1917 (20 bzw. 5 Promille), bei den Frauen der gleichen Altersklasse stieg sie hingegen etwas weniger stark (von 5 auf 13 Promille). Vergleicht man die Sterbewahrscheinlichkeit der einzelnen Altersklassen in den Jahren 1917 und 1918, zeigt sich eine deutliche Übersterblichkeit der 18- bis 40-Jährigen (vgl. Grafiken G5 und G6). Diese Abweichung ist bei beiden Geschlechtern festzustellen, fällt bei den Männern aber noch stärker aus als bei den Frauen.

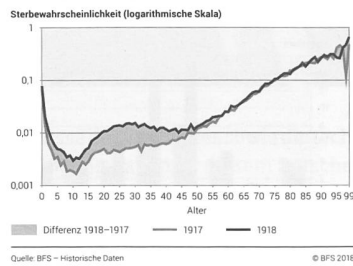
Todesfälle nach Altersklasse in den Jahren 1917, 1918 und 1919 G4



Unterschiede zwischen der Sterbewahrscheinlichkeit der Männer in den Jahren 1917 und 1918 G5



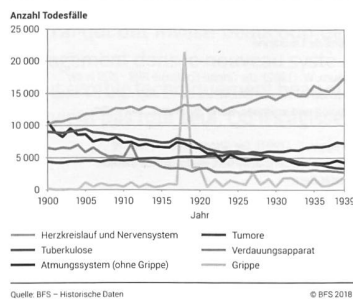
Unterschiede zwischen der Sterbewahrscheinlichkeit der Frauen in den Jahren 1917 und 1918 G6



3 Die Grippe und die anderen Todesursachen im Jahr 1918

Nebst der Grippe waren die häufigsten Todesursachen 1918 die gleichen wie in den Jahren davor und danach: Herzkreislauferkrankungen, die verschiedenen Tuberkulosearten, Atemwegserkrankungen ohne Grippe (Lungenentzündungen usw.), Tumore und Krankheiten des Verdauungssystems (in dieser Reihenfolge). Diese fünf Krankheitsgruppen waren 2018 für zwei Drittel der nicht grippebedingten Todesfälle verantwortlich. Die Entwicklung der Anzahl Todesfälle von 1900 bis 1939 nach Ursachengruppe zeigt, dass sich die auf die Grippe zurückzuführenden Todesfälle nicht auf die anderen Todesursachen ausgewirkt haben (vgl. Grafik G7). Tatsächlich blieb die Zahl der nicht grippeverursachten Todesfälle im Verhältnis zu den Jahren vor und nach 1918 unverändert. Folglich summierten sich die grippebedingten Todesfälle mit denen eines «normalen» Jahres. Wie erwähnt waren die Grippeopfer oft jung und, obwohl sie unter Umständen durch die schwierigen kriegsbedingten Verhältnisse in Europa geschwächt waren, nicht in besonders schlechter gesundheitlicher Verfassung (L. Marino, 2014).

Entwicklung der Anzahl Todesfälle aufgrund der häufigsten Todesursachen und der Grippe, 1900-1939 G7



4 Ursprung und Bilanz der Spanischen Grippe

Der Ursprung dieser Pandemie ist bis heute nicht abschliessend geklärt. Es gibt verschiedene Hypothesen für die Herkunft des Erregers. Eine besagt, er sei in den USA erstmals aufgetaucht und von dort von amerikanischen Soldaten, die zur Verstärkung der Alliierten nach Europa kamen, eingeschleppt worden (M. Vasold, 2009). Eine andere situert den Ursprung im Fernen Osten, von wo die meisten jährlichen Grippeepidemien stammen (C. Hannoun, 1995). Als praktisch erwiesen gilt bei allen Theorien, dass es sich beim Erreger um den Influenzavirus H1N1 handelte (C. Sonderegger, 1991). In den beiden Jahren, in denen die Spanische Grippe grassierte, tötete sie weltweit 20 bis 50 Millionen Menschen (C. Sonderegger, 2006). In Europa lag die Opferzahl bei schätzungsweise 2,3 Millionen (M. Vasold, 2009). In den meisten Ländern trat die Spanische Grippe in zwei Wellen auf. Bei der ersten Ansteckungswelle von Mai bis August 1918 starben relativ wenige Menschen. Die zweite, die von September 1918 bis Mai 1919 dauerte und im November ihren Höhepunkt erreichte, forderte massiv mehr Todesopfer. Die erste Welle traf hauptsächlich die Westschweizer Kantone, die zweite erfasste die ganze Schweiz. 1918 starben etwas mehr als 21 000 Personen an der Grippe, in den Jahren 1918 und 1919 zusammengekommen rund 25 000.

Besonders betroffen waren die aufgebotenen Truppen und einige Rekrutenschulen. Gemäss amtlichen Zahlen tötete die Grippe insgesamt 1805 Schweizer Armeesoldaten. Dabei gilt es zu beachten, dass sich in der Schweiz gegen Kriegsende lediglich 33 000 bis 37 000 Soldaten gleichzeitig im Grenzschutzdienst befanden (W. Nussbaum, 1982).

Offiziellen Schätzungen zufolge steckten sich 1918 in der Schweiz 660 000 Personen mit der Spanischen Grippe an (C. Ammon, 2000). Fachleute halten diese Zahl allerdings für massiv unterschätzt. Sie gehen davon aus, dass sich in der Schweiz rund zwei Millionen Menschen mit dem Influenzavirus angesteckt haben, was der Hälfte der damaligen Bevölkerung entspricht (C. Ammon, 2000).

