

Zeitschrift: Bauen + Wohnen = Construction + habitation = Building + home : internationale Zeitschrift
Herausgeber: Bauen + Wohnen
Band: 14 (1960)
Heft: 5: Einfamilienhäuser = Maisons familiales = One-family houses

Werbung

Nutzungsbedingungen

Die ETH-Bibliothek ist die Anbieterin der digitalisierten Zeitschriften. Sie besitzt keine Urheberrechte an den Zeitschriften und ist nicht verantwortlich für deren Inhalte. Die Rechte liegen in der Regel bei den Herausgebern beziehungsweise den externen Rechteinhabern. [Siehe Rechtliche Hinweise.](#)

Conditions d'utilisation

L'ETH Library est le fournisseur des revues numérisées. Elle ne détient aucun droit d'auteur sur les revues et n'est pas responsable de leur contenu. En règle générale, les droits sont détenus par les éditeurs ou les détenteurs de droits externes. [Voir Informations légales.](#)

Terms of use

The ETH Library is the provider of the digitised journals. It does not own any copyrights to the journals and is not responsible for their content. The rights usually lie with the publishers or the external rights holders. [See Legal notice.](#)

Download PDF: 02.04.2025

ETH-Bibliothek Zürich, E-Periodica, <https://www.e-periodica.ch>




dealheim AG., Basel, Gerbergasse bei der Post

dlw -maßmöbel – Ihren Wünschen angepaßt . . .

Verlangen Sie mit diesem Coupon oder auf einer gewöhnlichen Postkarte unsere originelle 50seitige Monographie «Wohnen mit dw-maßmöbeln» – sie wird Ihnen kostenlos und unverbindlich zugestellt. Bitte schreiben Sie in Blockschrift an Idealheim AG, Basel, Gerbergasse bei der Post:


Name: _____
Vorname: _____
Ort: _____
Straße: _____

dw-maßmöbel – ein neuartiges Programm im Möbelbau: An Stelle kostspieliger Spezialanfertigungen wählen Sie aus hunderten verschiedenen Möbelarten und -dimensionen die für Sie passenden aus. Alle dw-maßmöbel sind in Form und Funktion konsequent durchgestaltet. Sie können einzeln erworben und kombiniert werden – jedes paßt zu jedem und in jeden Raum. Es fehlt der kleinliche Charakter der üblichen Typenmöbel; deshalb können wirklich auch die verwöhntesten Ansprüche befriedigt werden. Das ganze Einrichtungsprogramm wird in Teak oder in Ahorn hergestellt. Die roten Linien geben die erhältlichen Größen des jeweiligen dw-modelles an.



Die dw-bettcouch – das Bett für Individualisten! Sie sind nicht mehr an die konventionellen 90 cm gebunden, denn vier verschiedene Breiten stehen Ihnen hier zur Verfügung. Warum nicht einmal ein 90er- und ein 130er-Bett kombinieren? Die kluge, äußerst solide Bauart ermöglicht es, zwei Betten ohne «Gräblein» in der Mitte zusammen zu stellen.

Ein entsprechender Bettzeugkasten existiert für jede Breite, und für das Wohnschlafzimmer auch eine gediegene Eckbettzeugtruhe.



Der dw-schrank wird in fünf verschiedenen Maßen hergestellt und kann erst noch nach oben (bis 226 cm) aufgestockt werden. Sie können zwischen Schiebe- oder Flügeltüren wählen; und wenn Sie es wünschen, können Sie beliebig viele Schubladen einbauen und dadurch die Kommode ersetzen.

Der abgebildete große dw-schrank hat die Breite eines normalen viertürigen; durch seinen Aufbau nutzen Sie den toten Raum bis zum Plafond aus.

Entwurf der dw-maßmöbel: D. Waeckerlin, Basel, Innenarchitekt VSI.
Hersteller: Idealheim AG, Basel.

0 74 90 130 160 cm 0 66 111 174 226 240 cm

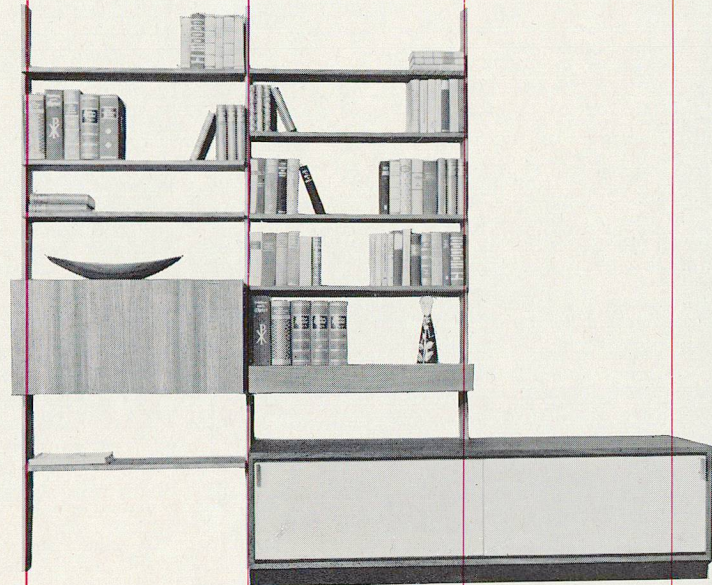

Der dw-geschirrschrank – hier konnte durch geschickte Bauart auf sämtliche sichtbaren Beschläge und Griffe verzichtet werden; selbst die Fugen sehen Sie kaum. So kommt die Zeichnung des aus-erlesenen Holzes in undurchbrochener Fläche zur Geltung. Gerade die schlichte Linienführung und die sorgfältig ausgewogenen Proportionen verleihen diesem Möbel eine großzügige, zeitlose Eleganz. Ausführung mit Schiebe-, Klapp- oder Flügeltüren.

Auch den raffinierten Innenausbau können Sie Ihren Bedürfnissen anpassen: mit den dw-servierbrettzügen sparen Sie sich manchen Handgriff, und Ihr Porzellan und die Gläser lassen sich auf kleinstem Raume übersichtlich einordnen. Im tragbaren Flaschenhalter ist zudem noch Platz für 10 Flaschen. Ein praktisches Détail: Unebenheiten des Bodens lassen sich mittels der handlichen Stellschrauben an den hinteren Beinen ausgleichen.

Selbstverständlich sind im dw-einrichtungsprogramm auch die passenden Tische und Stühle enthalten: Rechteckige Tische in verschiedenen Breiten und Längen (auch ausziehbar); runde Tische, beliebig zu vergrößern, mit Mittelsäule oder auf vier Beinen.

Die dw-wand bietet unerschöpfliche Kombinationsmöglichkeiten: Tabled, Schubladen, Sekretär, Hausbar, Grammomöbel – was alles Sie sich denken mögen, läßt sich leicht zwischen den Seiten anordnen. So können Sie eine Wand vollkommen ausnützen; Sie schaffen optische Weite und beanspruchen nur minimale Bodenfläche. Leicht läßt sich umstellen, vergrößern und verkleinern. Die Mauer wird durch das Gewicht nicht beansprucht.

Und das Neueste (hier noch nicht abgebildet): Selbsttragende dw-wandmöbel mit durchgehender Sitzbank und Rückwand; dazu können aus Tableden und besonders konstruierten Schiebetüren nach Belieben größere und kleinere Schränke hineingebaut werden. Dank der unglaublichen Anpassungsfähigkeit dieser Wand an jedes individuelle Bedürfnis hat das dw-einrichtungsprogramm eine Vielfalt und Vollständigkeit erreicht, wie sie sonst bis heute noch nicht existiert. (Die Modelle sind international geschützt.)



0

86

174

226

262 cm

0

90

178

264 cm

Waibel



dw-maßmöbel, untypische Typenmöbel für Anspruchsvolle!

Idealheim AG. Basel, Gerbergasse bei der Post

Ideal
heim