

Zeitschrift: Bauen + Wohnen = Construction + habitation = Building + home : internationale Zeitschrift
Herausgeber: Bauen + Wohnen
Band: 15 (1961)
Heft: 10: 1930-1960

Werbung

Nutzungsbedingungen

Die ETH-Bibliothek ist die Anbieterin der digitalisierten Zeitschriften. Sie besitzt keine Urheberrechte an den Zeitschriften und ist nicht verantwortlich für deren Inhalte. Die Rechte liegen in der Regel bei den Herausgebern beziehungsweise den externen Rechteinhabern. [Siehe Rechtliche Hinweise.](#)

Conditions d'utilisation

L'ETH Library est le fournisseur des revues numérisées. Elle ne détient aucun droit d'auteur sur les revues et n'est pas responsable de leur contenu. En règle générale, les droits sont détenus par les éditeurs ou les détenteurs de droits externes. [Voir Informations légales.](#)



Terms of use

The ETH Library is the provider of the digitised journals. It does not own any copyrights to the journals and is not responsible for their content. The rights usually lie with the publishers or the external rights holders. [See Legal notice.](#)

Download PDF: 18.03.2025

ETH-Bibliothek Zürich, E-Periodica, <https://www.e-periodica.ch>


begalichtbausteine[®]



ein neuer weg mit licht zu bauen

Katalog auf Anfrage

Neuenschwander & Co., Zürich-Wollishofen, Tel. 45 27 25



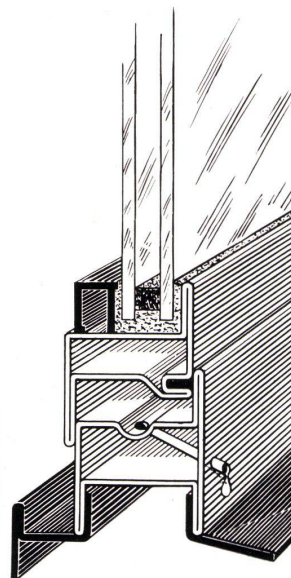
Fassaden und Türen
aus JANSEN-Profilen entsprechen
dem modernen architektonischen
Empfinden

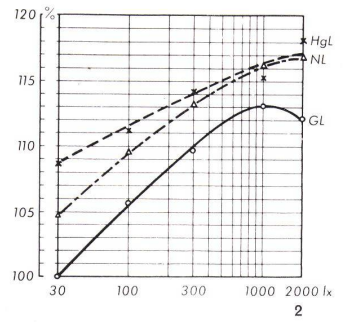
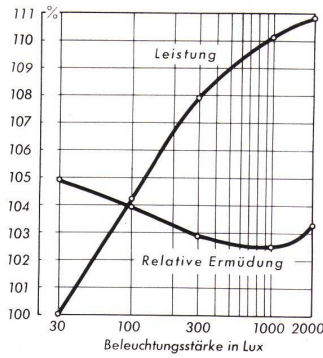

Der Fassade Charakter verleihen durch Profil-Stahlrohre

JANSEN-Profile sind technisch ausgereift,
arbeitsparend und deshalb preisgünstig.

JANSEN

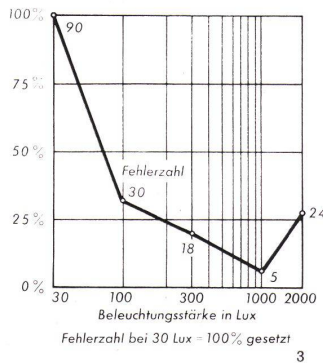
Jansen & Co. AG, Oberriet/SG Stahlröhren- und Sauerstoffwerke, Kunststoffwerke
Telephon (071) 7 82 44 / Telex Nr. 57 159





1
Je stärker die Beleuchtung im Raum war, um so leichter fiel allen Arbeitenden ihre Arbeit (geringere Ermüdung bei Zunahme der Beleuchtungsstärke bis zu etwa 1200 Lux). Infolge der geringeren Ermüdung und der Arbeiterleichterung stieg mit zunehmender Beleuchtungsstärke im Raum die Arbeitsleistung von einem mit 100 % angesetzten Ausgangswert bei 30 Lux auf 110-112 % bei rund 1000 Lux.

2
Weißes Leuchtstofflampenlicht (NL) und Hochdrucklampenlicht (HgL) führten zu einem 4-5 % über sein Glühlampenlicht (GL) liegenden Leistungsniveau, weil die weißere Lichtfarbe der Entladungslampen offenbar die Arbeitskonzentration der Werk tätigen stärker anregt als das rötlichere Glühlampenlicht. Weißliches Licht ist für die Arbeitsräume das Richtige; Glühlampenlicht und Warmtonlicht eignet sich für Erholungsräume (Kantine, Sozialräume).



3
Der Ausschuß (die festgestellte Zahl fehlerhafter Stücke, beziehungsweise fehlerhafter Arbeitsverrichtungen) sank beim Zunehmen der Beleuchtungsstärke bei 1000 Lux bis zu einem ausgeprägten Minimum. Die Güte der Arbeitsleistung verbessert sich also ebenfalls automatisch mit steigender Beleuchtungsstärke im Arbeitsraum.

Welche Helligkeitswerte wählt sich aber der arbeitende Mensch selbst, wenn er hierzu die Möglichkeit hat? Die deutsche Studiengemeinschaft «Licht» ließ 1300 Handwerker die Beleuchtungsstärke einstellen, die sie zum Arbeiten mit branchenüblichem Material und Werkzeug am günstigsten erachteten. Dabei ergab sich ein Mittelwert von rund 1200 Lux.

Bei diesem Test wurde auch festgestellt, daß ältere Personen (über 45 Jahre) höhere Beleuchtungsstärken verlangten als jüngere. All diese Gesichtspunkte sollten bei jeder Neuprojektierung von Beleuchtungsanlagen beachtet werden, sie sollten aber auch dahin führen, alte Beleuchtungseinrichtungen auf Verbesserungsnotwendigkeiten hin zu überprüfen.

Ansprüche an die Beleuchtung für verschiedene Arbeiten:

sehr geringe	geringe	mäßige	hohe	sehr hohe	außergewöhnlich hohe Ansprüche an die Beleuchtung
Flure, Abstellräume, Nebenräume	Treppenhäuser, Lageräume, Einkitteln von Glasscheiben, Eisen gießen, Gußputzen, Grobwalzen, Großziehen, Grobschmieden, Schruppen,	Formen, Spritzgießen, Revolverdrehen, Pressen, Stanzen, Sägen, Hobeln, Fräsen,	Montieren, Polieren, Spinnen und Weben, Färben, Zuschneiden, Nähen, Drucken, Büroarbeiten	Feinmechanische Arbeiten, Schleifen optischer Gläser, Montieren von Meßinstrumenten, Techn. Zeichnen, Farbprüfung, Retusche	Gravieren, Ziselieren, Goldschmiedearbeiten, Edelsteinschleiferei

Kern Reisszeug-Neuheiten

Formschöne, praktische Metalletuis für die meisten hartverchromten Präzisionsreisszeuge. Handreissfedern mit Hartmetallsitzen, praktisch abnutzungs frei auch auf Kunststoff-Folien.