

Zeitschrift: Die Berner Woche
Band: 33 (1943)
Heft: 14

Rubrik: Mode

Nutzungsbedingungen

Die ETH-Bibliothek ist die Anbieterin der digitalisierten Zeitschriften. Sie besitzt keine Urheberrechte an den Zeitschriften und ist nicht verantwortlich für deren Inhalte. Die Rechte liegen in der Regel bei den Herausgebern beziehungsweise den externen Rechteinhabern. [Siehe Rechtliche Hinweise.](#)

Conditions d'utilisation

L'ETH Library est le fournisseur des revues numérisées. Elle ne détient aucun droit d'auteur sur les revues et n'est pas responsable de leur contenu. En règle générale, les droits sont détenus par les éditeurs ou les détenteurs de droits externes. [Voir Informations légales.](#)

Terms of use

The ETH Library is the provider of the digitised journals. It does not own any copyrights to the journals and is not responsible for their content. The rights usually lie with the publishers or the external rights holders. [See Legal notice.](#)

Download PDF: 30.03.2025

ETH-Bibliothek Zürich, E-Periodica, <https://www.e-periodica.ch>

Aparter Damenpullover

mit neuem Strickmuster

Modell 90. Grösse Nr. 42. Nadeln Nr. 2 1/2.

Lochmuster Nr. 107: 2 M. links zusammenstr., aber die 2 Glieder auf der linken Nadel nicht fallen lassen, sondern daraus eine M. rechts verkehrt abstricken usw. Rechte und linke Seite gleich arbeiten.

Farbenzusammenstellung: Pullover: grün, Bindbändli am Hals: dunkelbraun, rehbrown, altgold und grün.

Vorderteil: 120 M. anschlagen, drei Rippli stricken. Lochmuster beginnen. Seitennaht bis zur Taille nach je drei cm 2 M. zusammenstr., 7mal wiederholen. 5 cm gerade stricken, dann jede 6. Nadel 1 M. aufnehmen, ca. 14mal bis zum Armloch. Seitennaht ca. 40 cm hoch. Nach 30 cm Höhe (vordere Mitte) Schlitz beginnen. Beim Schlitz eine M. aufnehmen für Randmasche. Schlitz mit festen M. umhäkeln, Oesen anhäkeln.

Armloch: 2mal 3 M. abketten, 4mal 2 M. zusammenstr. und 3mal eine M. abnehmen. Armlochhöhe 15 cm, abgerechnet ist die Achselpatte.



Halsausschnitt: 8 cm unterhalb der Achsel beginnen. 8 M. abketten, 2mal 2 M. abketten, dann immer noch eine M. abketten, bis ca. 38 M. für die Achsel bleiben. Achsel in 4mal 6 und 2mal 7 M. abschrägen.

Rückenteil: Wie Vorderteil. Halsausschnitt gerade abketten.

Aermel: Anschlag 24 M. für die Achselpatte, welche am Aermel angestrickt ist.


Pattenlänge: 11 cm.

Muster der Achsel- und Aermelpatte: 1 Randm., 3 l. M., 1 r. M., 14 l. M., 1 r. M., 3 l. M. und Randm., der übrige Aermel im Strickmuster.



Bindbändlibeschreibung
zu Modell Nr. 90

2 Gänge feste Maschen		2 Gänge feste Maschen
grün 23 cm	d'braun 17 1/2 cm	alt gold 23 cm
rehbraun 23 cm	grün 20 cm	alt gold 17 1/2 cm
2 Gänge feste Maschen	4 Gänge feste Maschen	2 Gänge feste Maschen




Naturfarbige Blumen in feinsten Elfenbeinschnitzerei bilden in dieser Saison die modische Neuheit. (Photo von der Volkswirtschaftskammer B. O.)

Modelle Anny Schatz

Farbenfroher Smyrnateppich

80 x 140 cm



Dieser Teppich kann aber auch aus Restenmaterial gehäkelt oder gewoben werden.

Ausführung:

- | | | |
|-------------|----------|-------------|
| 1. Streifen | 8 1/2 cm | stahlblau |
| 2. » | 2 1/2 » | beige |
| 3. » | 6 » | stahlblau |
| 4. » | 12 1/2 » | carminrot |
| 5. » | 3 » | beige |
| 6. » | 13 » | blaugrün |
| 7. » | 8 1/2 » | dunkelbeige |
| 8. » | 5 » | mittelbraun |
| 9. » | 1 1/2 » | hellbraun |
| 10. » | 19 » | taubenblau |
| 11. » | 12 » | carminrot |
| 12. » | 2 1/2 » | dunkelbraun |
| 13. » | 4 » | hellbraun |
| 14. » | 6 » | dunkelbraun |
| 15. » | 6 » | blaugrün |
| 16. » | 11 1/2 » | dunkelbeige |
| 17. » | 3 1/2 » | dunkelbraun |
| 18. » | 4 » | blaugrün |
| 19. » | 2 1/2 » | dunkelbeige |
| 20. » | 8 1/2 » | cardinalrot |

An den beiden Enden werden aus Hanfschnur Fransen angeknüpft.

Schnittmuster-Modelle



4324. Lose fallender sportlicher Mantel mit neuartigem Aermelansatz. Den Rücken verzieren 2 Quetschfalten



4321

milo
43

4321

4321

4321

4321

4321

4321

4321

4321

4321

4321

4321

4321

4321

4321

4321

4321

4321

4321

4321

4321

4321

4322. Tweed-Mantel in neuartiger Form. Kragen, Knöpfe und Taschenpatten sind aus einfarbigem Stoff

4322

4323. Schöner, lose fallender Mantel mit aparter Verzierung am Oberteil und bei den Taschen

4323



4324



Neue Frühjahrmäntel

4321. Eleganter Mantel aus Uni-Stoff, auf die Taille gearbeitet, hinten drapiert, mit Samtkragen und Samtknöpfen

Bestellschein für Schnittmuster

Senden Sie mir ein Schnittmuster zu folgender Abbildung:

Heft Nr. Modell Nr. Grösse Nr.

Name:

Adresse:

Schnittmuster können zum Preise von Fr. 1.80 durch unsern Verlag bezogen werden. Sie sind in den Grössen 40, 42, 44 und 46 erhältlich. Auch Schnittmuster nach Mass werden geliefert (mit Preisauflschlag).

Den Betrag für das Schnittmuster füge ich in Briefmarken hier bei - ersuche ich durch Nachnahme zu erheben. Nichtgewünschtes streichen



Wie nehme ich Mass?
1. Oberweite. 2. Taillenweite. 3. Hüftenweite. 4. Rückenbreite. 5. Aermellänge. 6. Tailllänge. 7. Ganze Länge. (Von der Achsel gemessen.) 8. Rückenlänge. 9. Jupelänge