

Zeitschrift: Die Berner Woche
Band: 34 (1944)
Heft: 10

Rubrik: [Handarbeiten und Mode]

Nutzungsbedingungen

Die ETH-Bibliothek ist die Anbieterin der digitalisierten Zeitschriften. Sie besitzt keine Urheberrechte an den Zeitschriften und ist nicht verantwortlich für deren Inhalte. Die Rechte liegen in der Regel bei den Herausgebern beziehungsweise den externen Rechteinhabern. [Siehe Rechtliche Hinweise.](#)

Conditions d'utilisation

L'ETH Library est le fournisseur des revues numérisées. Elle ne détient aucun droit d'auteur sur les revues et n'est pas responsable de leur contenu. En règle générale, les droits sont détenus par les éditeurs ou les détenteurs de droits externes. [Voir Informations légales.](#)

Terms of use

The ETH Library is the provider of the digitised journals. It does not own any copyrights to the journals and is not responsible for their content. The rights usually lie with the publishers or the external rights holders. [See Legal notice.](#)

Download PDF: 18.03.2025

ETH-Bibliothek Zürich, E-Periodica, <https://www.e-periodica.ch>



Kleines Webkissen für Fauteuil

Grösse: 44 × 33 cm

Dieses Kissen wird sehr schön in tunesischer Häkelarbeit, kann aber auch mit festen Maschen gehäkelt werden.

Reihenfolge der Farben:

- 6 cm hellbraun
 - 1/2 » dunkelbraun
 - 5 1/2 » orange
 - 5 » gelb
 - 3 » stahlblau
 - 1/2 » dunkelbraun
 - 3/4 » hellbraun
 - 1/2 » orange
 - 1/2 » hellblau
 - 1/2 » gelb
 - 3/4 » dunkelbraun
 - 1 » hellbraun
 - 2 » gelb und orange gestreift (1 M. gelb, 1 M. orange) *
 - 6 1/2 » hellblau
- * Mustersatz wiederholen
Das Kissen wird mit einer passenden Rückwand aus Stoff fertiggestellt.

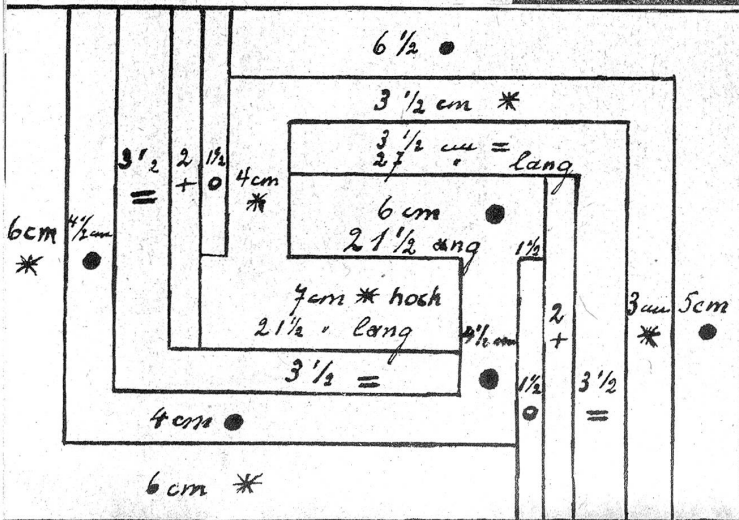


Arbeitsprobe des tunesischen Häkelstichs

Buntgemustertes Kissen

40 × 57 cm

In Webarbeit. Dieses Kissen kann auch in tunesisch oder mit festen Maschen gehäkelt werden. Siehe untenstehende Skizze.




Erklärung des tunesischen Häkelstichs

Nachdem man eine Luftmaschenkette angeschlagen hat, die der Länge des Kissens entspricht, beginnt man die erste Reihe. In jede Luftmasche 1 Masche häkeln, die jedoch auf der Nadel liegen bleibt, bis man sämtliche Maschen aufgenommen hat. Beim Rückgang das Häkli zuerst nur durch eine Masche ziehen, dann immer durch zwei, bis am Ende der Nadel (zweite Tour). Dritte Tour: Jetzt nimmt man die vertikalen, langen Maschen wieder auf, bis man wieder sämtliche Maschen auf der Nadel hat. Vierte Tour wie zweite usw.

Material: 1 langes Häkli und mittelgrobe Wolle. Für die hintere Kissenwand 1 Stück Leinwand.

Zeichenerklärung: * rot • dunkles Stahlblau = braun + mittel braun ○ beige



KLEINES TEEUCH mit Servietten

Vier gleichmässig lange Leinenstreifen werden umhäkelt und, nachdem sie bestickt sind, zusammengesetzt. Bei obenstehender Decke wurde der Rand mit hellblauem Stickgarn umhäkelt, wobei der äusserste Rand noch mit vieux-rose Garn umnäht wurde. Die Stickerei ist ausgefüllt und wurde in hellblau, vieux-rose und einem starken Grün ausgeführt. Die Servietten sind in gleicher Weise umhäkelt wie die Decke und nur mit einem Initial verziert.

g = grün vr = vieux-rose hbl = hellblau

