

Zeitschrift: Die Berner Woche
Band: 35 (1945)
Heft: 51

Rubrik: Handarbeiten

Nutzungsbedingungen

Die ETH-Bibliothek ist die Anbieterin der digitalisierten Zeitschriften. Sie besitzt keine Urheberrechte an den Zeitschriften und ist nicht verantwortlich für deren Inhalte. Die Rechte liegen in der Regel bei den Herausgebern beziehungsweise den externen Rechteinhabern. [Siehe Rechtliche Hinweise.](#)

Conditions d'utilisation

L'ETH Library est le fournisseur des revues numérisées. Elle ne détient aucun droit d'auteur sur les revues et n'est pas responsable de leur contenu. En règle générale, les droits sont détenus par les éditeurs ou les détenteurs de droits externes. [Voir Informations légales.](#)

Terms of use

The ETH Library is the provider of the digitised journals. It does not own any copyrights to the journals and is not responsible for their content. The rights usually lie with the publishers or the external rights holders. [See Legal notice.](#)

Download PDF: 29.03.2025

ETH-Bibliothek Zürich, E-Periodica, <https://www.e-periodica.ch>

Ein originelles

Weihnachtsgeschenkli



ist das farbenfrohe Deckeli, das überall im Haushalt Verwendung findet.

Material. Leinen $28\frac{1}{2} \times 19\frac{1}{2}$ cm und 5 cm für Einschlag. Stickgarn Heerfibranne Florese Nr. 30.

Farben: Nr. 190 gelb ●●●●
 Nr. 431 hellbraun —
 Nr. 144 vieux-rose ++++
 Nr. 432 dunkelbraun ○●●○
 Nr. 154 blau ▼

Tierfiguren: vieux-rose, Verzierungen und Augen: blau, Brustlatz: karminrot


Sticharten. Stilstich, Blättli und Blumen: Kettelstich. Häkelstich in vieux-rose: 1. Tour feste Maschen.



1. Tour: Beim Einstechen immer ganzes Glied fassen, 1 feste M., 2 Stäbli, 4 Luftm., 1 Stäbli, jetzt nochmals in das gleiche Löchli stechen, 1 Stäbli, 1 feste M., 4 Luftm., 3 Glieder überspringen, in das 4. Glied 1 feste M. arbeiten, 4 Luftm., wieder 3 Glieder überspringen, 1 feste M., 1 Stäbli, 4 Luftm., usw. Siehe vergrösserte Arbeitsprobe.



Gediegene Buchhülle



Grösse: $36,5 \times 23,5$ cm.

Material: mittelgrobe Leinen in écru und Futter in blau. 1 Vorhangringli.

Stickgarn: Heer Florese Nr. 30

Farben: Nr. 108 grün, 433 hellgrün, 431 hellbraun, 515 hellgold, 156 königsblau, 154 hellblau, 151 rot, 432 braun für die Umrandung.

Stichart: Kreuzstich über 4 Fäden arbeiten. Jeder Kreuzstich wird braun umrandet. Name und Jahreszahl: Spann- oder Stilstich.

Farbenfolge. 1. Tour: dunkelgrün, 2. Tour: hellgrün, 3. Tour: dunkelgold, 4. Tour: hellgold, 5. Tour: kö-

nigsblau, 6. Tour: hellblau, 7. Tour: rot, 8. Tour: hellgrün, 9. Tour: hellgold, 10. Tour: hellblau, 11. Tour: rot. Jahreszahl und Name: braun. Oberer Teil von A und unterer Teil von S mit gold in Blattstich ausfüllen. Der Steppstich am Buchrücken wird über 4 Fäden in Gold gearbeitet. Umrandung: 1. Stich: hellgrün, 2. Stich: braun. Siehe Skizze.

Buchzeichen: Gold Nr. 515. $1\frac{1}{2}$ cm breit, 7 Touren gold, 2 Touren braun. Wird in festen Maschen gearbeitet; hinteres Glied fassen. Immer auf der rechten Seite arbeiten. Nach jeder Tour das Garn abbrechen. Den Ring in braun umhäkeln.

