

Zeitschrift: Die Berner Woche
Band: 36 (1946)
Heft: 31

Werbung

Nutzungsbedingungen

Die ETH-Bibliothek ist die Anbieterin der digitalisierten Zeitschriften. Sie besitzt keine Urheberrechte an den Zeitschriften und ist nicht verantwortlich für deren Inhalte. Die Rechte liegen in der Regel bei den Herausgebern beziehungsweise den externen Rechteinhabern. [Siehe Rechtliche Hinweise.](#)

Conditions d'utilisation


L'ETH Library est le fournisseur des revues numérisées. Elle ne détient aucun droit d'auteur sur les revues et n'est pas responsable de leur contenu. En règle générale, les droits sont détenus par les éditeurs ou les détenteurs de droits externes. [Voir Informations légales.](#)

Terms of use

The ETH Library is the provider of the digitised journals. It does not own any copyrights to the journals and is not responsible for their content. The rights usually lie with the publishers or the external rights holders. [See Legal notice.](#)

Download PDF: 30.03.2025

ETH-Bibliothek Zürich, E-Periodica, <https://www.e-periodica.ch>



Rippen, mit der Alpaccawolle wieder 12 cm im Harnischmuster usw. In einer Gesamthöhe von 32 cm formt man das Armloch, indem man 7 M. abkettet, nachher noch 3mal je 1 M. 7 cm nach dem zweiten folgenden Rippenstreifen strickt man 8 cm im Harnischmuster und schrägt die Achseln ab mit 5mal 6 M., die restlichen M. auf einmal.

Vorderteil: Mit Nadeln Nr. 2½ strickt man mit 100 M. das Bord wie am Rücken. Verteilt 34 M. aufnehmen und wie Rücken weiterstricken, 32 cm hoch. Armloch ausrunden mit 8, und 4mal 1 M. Bis zum Hals arbeitet man noch bis nach dem zweiten folgenden Rippenstreifen und kettet die mittleren 34 M. ab, die Achsel-

teile strickt man gerade weiter, bis zu einer Armlochhöhe von 19 cm. Die restlichen M. auf einmal abketten.

Aermel: Mit der Angorawolle an und strickt 4 cm hoch 1 M. r., 1 M. li. Dann strickt man mit der Alpaccawolle im Harnischmuster weiter, in der 1. N. nimmt man verteilt 28 M. auf. Man strickt zwei Muster hoch und formt die Kugel, indem man am Anfang jeder N. je 2 M. abkettet, bis man noch 30 M. hat, diese auf einmal abketten.

Fertigstellung: Teile zusammennähen und die rechte Achsel mit unsichtbarem Druckknopfverschluss einrichten.

Modell Marianne



Frohe Stunden

der Erholung im eigenen Garten!
Praktische Gartenmöbel für
jeden Geschmack von

J.G. Kiener+Wittlin A.G.
BAU-UND MÖBELBESCHLÄGE
BERN SCHAUPLATZGASSE 23 TEL. 2.91.22


Für den
Sommer

**Elegante
Deux-Pièces
und Kleider**

Grosse Auswahl aparter Modelle in Seide,
Kunstseide, Bemberg und Fibran
**Qualitätswaren, beste Verarbeitung
und vorteilhafte Preise in unserer**

SPEZIALABTEILUNG KONFEKTION

KAISER
+ Co. AG - BERN - MARKTG. - AMTHAUSG.



KUPFERDRÄHTE

rund und profiliert für Fahr-
leitungen

KUPFERDRÄHTE

1/2-hart für Freileitungen

KUPFERDRÄHTE

weich für Blitzschutzanlagen

ALUMINIUM- UND ALDREY-

DRÄHTE und Seile für
Hochspannungsübertragungs-
leitungen

ALUMINIUMLEGIERUNGS-PROFILE für Schleifbügel

WIDERSTANDSDRÄHTE Konstantan, Nickelin, Chromnickel 20/80 % usw.

Schweiz. Metallwerke Selve & Co. Thun

Metzgerei

HANS ZÜRCHER


Walkringen

*

*empfiehlt seine prima
Fleisch- und Wurstwaren*

*

Fleischmarkt Bern
Kesslergasse — Stand 57



Stangen-Imprägnier-Anstalt

Imprägnieren mit Kupfervitriol nach den eidg. Vorschriften

Ed. Steiner **Walkringen**

Telephon 8 58 91

Sägerei und Holzhandlung