

Zeitschrift: Fachblatt für schweizerisches Anstaltswesen = Revue suisse des établissements hospitaliers

Herausgeber: Schweizerischer Verein für Heimerziehung und Anstaltsleitung; Schweizerischer Hilfsverband für Schwererziehbare; Verein für Schweizerisches Anstaltswesen

Band: 32 (1961)

Heft: 7

Werbung

Nutzungsbedingungen

Die ETH-Bibliothek ist die Anbieterin der digitalisierten Zeitschriften. Sie besitzt keine Urheberrechte an den Zeitschriften und ist nicht verantwortlich für deren Inhalte. Die Rechte liegen in der Regel bei den Herausgebern beziehungsweise den externen Rechteinhabern. [Siehe Rechtliche Hinweise.](#)

Conditions d'utilisation


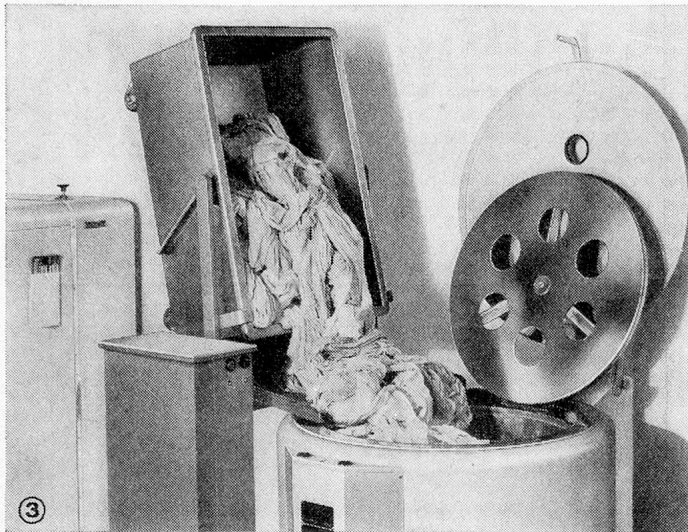
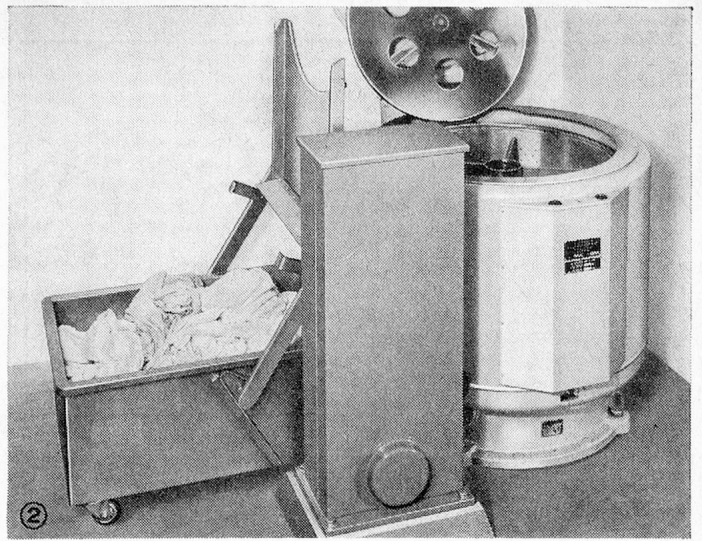

L'ETH Library est le fournisseur des revues numérisées. Elle ne détient aucun droit d'auteur sur les revues et n'est pas responsable de leur contenu. En règle générale, les droits sont détenus par les éditeurs ou les détenteurs de droits externes. [Voir Informations légales.](#)

Terms of use

The ETH Library is the provider of the digitised journals. It does not own any copyrights to the journals and is not responsible for their content. The rights usually lie with the publishers or the external rights holders. [See Legal notice.](#)

Download PDF: 16.03.2025

ETH-Bibliothek Zürich, E-Periodica, <https://www.e-periodica.ch>



So einfach ist das Arbeiten mit dem neuen Schulthess - Belader

Der Wagen der Beladevorrichtung wird vor den Schulthess-Automaten gefahren und mit nasser Wäsche aus der Trommel gefüllt (Bild 1).

Der Wagen wird zur Zentrifuge gestossen (Bild 2) und nach Betätigen der Taste «Auf» greifen die Hubarme mit ihren Zapfen in die Führungsleisten des Wagens und heben ihn in 5—7 Sekunden über die Zentrifugen-Öffnung (Bild 3); die Wäsche muss nur noch gleichmässig in der Zentrifuge verteilt werden. Nach beendeter Beladung wird der Wagen durch nochmaligen Tastendruck über die Senkrechte hinaus schräggestellt, um das Wasser in die Zentrifuge ablaufen zu lassen (Bild 4).

Während des Schleuderns kann der Wagen in annähernd horizontaler Stellung verbleiben, so dass sich die Wäsche nach dem Schleudern auf idealer Arbeitshöhe von der Zentrifuge in den Wagen legen lässt. Ein Druck auf die Taste «Ab» senkt den Wagen auf den Boden; die geschleuderte Wäsche wird nun zur Weiterbearbeitung an den neuen Arbeitsplatz geschoben.

Diese neue Belade-Einrichtung für Wäschezentrifugen von 12—45 kg Tr. W. Fassungsvermögen, bringt eine absolute Befreiung von manueller Schwerarbeit. Selbst ein angeleitetes Mädchen vermag ohne Anstrengung tagein, tagaus tonnenweise nasse Wäsche vom Schulthess-Automaten zur Zentrifuge zu bringen.

Der Arbeitsplatz bleibt zudem trocken, da auch das im geschlossenen Transportwagen sich sammelnde Wasser über die Zentrifuge entleert wird.

Verlangen Sie eine praktische Vorführung oder Offerte durch die

Maschinenfabrik Ad. Schulthess & Co. AG Zürich

Zürich	Stockerstrasse 57	Tel. 051/27 44 50
Bern	Aarberggasse 29	Tel. 031/ 3 03 21
Chur	Bahnhofstrasse 9	Tel. 081/ 2 08 22
Genf	6, rue de la Flèche	Tel. 022/35 88 90
Lausanne	16, av. du Simplon	Tel. 021/26 21 24
Neuenburg	9, rue des Epancheurs	Tel. 038/ 5 87 66
Locarno/Solduno	Casa Rompada	Tel. 093/ 7 37 55

SCHULTHESS