

**Zeitschrift:** Schweizer Heimwesen : Fachblatt VSA  
**Herausgeber:** Verein für Schweizerisches Heimwesen  
**Band:** 63 (1992)  
**Heft:** 11

## Werbung

### Nutzungsbedingungen

Die ETH-Bibliothek ist die Anbieterin der digitalisierten Zeitschriften. Sie besitzt keine Urheberrechte an den Zeitschriften und ist nicht verantwortlich für deren Inhalte. Die Rechte liegen in der Regel bei den Herausgebern beziehungsweise den externen Rechteinhabern. [Siehe Rechtliche Hinweise.](#)

### Conditions d'utilisation

L'ETH Library est le fournisseur des revues numérisées. Elle ne détient aucun droit d'auteur sur les revues et n'est pas responsable de leur contenu. En règle générale, les droits sont détenus par les éditeurs ou les détenteurs de droits externes. [Voir Informations légales.](#)

### Terms of use

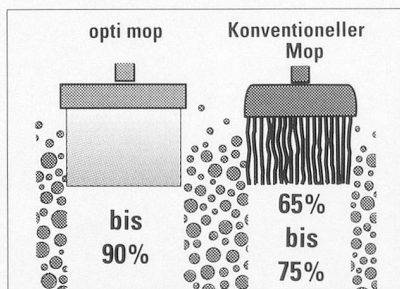
The ETH Library is the provider of the digitised journals. It does not own any copyrights to the journals and is not responsible for their content. The rights usually lie with the publishers or the external rights holders. [See Legal notice.](#)

**Download PDF:** 01.04.2025


**ETH-Bibliothek Zürich, E-Periodica, <https://www.e-periodica.ch>**

# TASKI opti mop verkürzt die Trocknungszeit und lässt dem Schmutz keine Chance.

Dank effizienter Technik  
können nassgereinigte Böden sofort wieder begangen werden.




Mit der integrierten Gummilippe können bis zu 90% der Schmutzflotte aufgenommen werden



Müheloses Auspressen mittels Fussdruck.  
Kein Wegrollen des Eimers.



Ohne Händekontakt erfolgt die raffinierte,  
einfache Befestigung des Tuches.



Die Revolution in der Nassreinigung. Mit seiner Arbeitsbreite (30 cm), dem Nutzinhalt des Eimers (10 Liter) und seinem geringen Gewicht ist der TASKI opti mop das ideale Nasswischgerät für den vielfältigen Einsatz von stark frequentierten Eingangshallen, kleinen bis mittelgrossen Flächen und Sanitärräumen.

Dank neuartigem Befestigungsmechanismus kann das TASKI opti mop-Tuch ohne Handkontakt vom Gerät entfernt und wieder befestigt werden. Mit der integrierten Gummilippe wird bis zu 90% der Reinigungslösung zusammengezogen und ins Tuch aufgenommen. Dies bedeutet, dass der Fussboden nach der Reinigung nicht nur viel sauberer, sondern praktisch trocken ist und sofort wieder begangen werden kann.

**TASKI**


# GROSSE WÄSCHE VOLL IM GRIFF

Im Waschalltag von Hotels, Spitälern, Heimen und gewerblichen Wäschereien ist Schulthess nicht mehr wegzudenken. Denn da zählen: Dauerhafte Spitzenleistung. Gezielte Wäschepflege. Prompter Service. — Eben, waschechte Schweizer Qualität.

Die neuen, vollelektronisch gesteuerten Waschextraktoren USE 100E, 200E und 400E (für 10, 20 und 40 kg Fassungsvermögen) sind jeder Wäsche gewachsen. Sie überzeugen nicht nur mit optimalen Leistungsdaten, **ihre unbegrenzten Programmier-Möglichkeiten machen sie konkurrenz- und zeitlos.**

Wählen Sie zwischen:

«**Karte zücken, Taste drücken!**», der einfachsten Bedienung der Welt. Hier sind alle Waschprogramme auf einer Chipkarte gespeichert und können durch Eingabe der entsprechenden Programmnummer gestartet werden. — Spezialprogramme für jedes Waschproblem gibt's bequem auf Karte.



Oder:

«**Freie Programmgestaltung**» für Wasch-Profis. Flexible Grundprogramme erlauben hier eine totale Einflussnahme auf den Waschprozess. Schnell und bedürfnisgerecht können Sie eigene Programme erstellen. Ein Textdisplay sagt klar, was zu tun ist.

Die Schulthess-Riesen sind für alles zu haben: Heissöl-, Heisswasser-, Dampf- oder Elektrobeheizung, Spülwasserrückgewinnung und externe Flüssigwaschmittelversorgung. Standardmässig ausgerüstet für Warm- und Weichwasseranschluss. — Reden Sie mit uns, kompetente Wäschereiplanung ist eine unserer Stärken.

Maschinenfabrik Schulthess AG, Landstrasse 37,  
8633 Wolfhausen, Telefon 055/37 51 11



**WEIL MORGEN HEUTE IST.**