

Zeitschrift: Geschäftsbericht und Rechnungen der Schweizerischen Bundesbahnen
Herausgeber: Schweizerische Bundesbahnen
Band: - (1935)
Rubrik: Bilanz auf 31. Dezember 1935

Nutzungsbedingungen

Die ETH-Bibliothek ist die Anbieterin der digitalisierten Zeitschriften. Sie besitzt keine Urheberrechte an den Zeitschriften und ist nicht verantwortlich für deren Inhalte. Die Rechte liegen in der Regel bei den Herausgebern beziehungsweise den externen Rechteinhabern. [Siehe Rechtliche Hinweise.](#)

Conditions d'utilisation

L'ETH Library est le fournisseur des revues numérisées. Elle ne détient aucun droit d'auteur sur les revues et n'est pas responsable de leur contenu. En règle générale, les droits sont détenus par les éditeurs ou les détenteurs de droits externes. [Voir Informations légales.](#)

Terms of use

The ETH Library is the provider of the digitised journals. It does not own any copyrights to the journals and is not responsible for their content. The rights usually lie with the publishers or the external rights holders. [See Legal notice.](#)

Download PDF: 29.03.2025

ETH-Bibliothek Zürich, E-Periodica, <https://www.e-periodica.ch>

Bilanz auf 31. Dezember 1935.

Bilanz auf

Rechnung 1934	Aktiven.	Rechnung 1935		Vergleichung mit Rechnung 1934
		Fr.	Rp.	Fr.
	I. Anlagekonto:			
2 478 827 833	1. Baukonto der Bahn	2 462 945 391	22	— 15 882 442
203 036 947	Allgemeine Kosten	202 151 333	26	— 885 614
1 634 794 126	Bahnanlage und feste Einrichtungen	1 614 189 944	41	— 20 604 182
609 467 987	Rollmaterial	614 563 336	88	+ 5 095 350
30 924 478	Mobiliar und Gerätschaften	31 448 568	—	+ 524 090
604 295	Hilfsbetriebe	592 208	67	— 12 086
113 917 356	2. Überschuss des Rückkaufspreises über die Anlagekosten	113 917 355	77	—
2 592 745 189	Total Anlagekonto	2 576 862 746	99	— 15 882 442
	II. Unvollendete Bauobjekte	44 257 681	03	— 11 687 156
55 944 837	1. Verbindungsbahn Genf-Cornavin—Eaux-Vives	2 838 848	70	+ 59 164
2 779 685	2. Surbtalbahn	141 907	45	—
141 907	3. Einführung der elektrischen Zugförderung	1 319 893	64	+ 1 183 701
136 193	4. Generaldirektion	7 382 571	11	+ 1 159 927
6 222 644	5. Kreis I	22 388 281	32	— 8 994 543
31 382 824	6. Kreis II	5 035 562	82	— 899 781
5 935 344	7. Kreis III	2 502 626	89	— 4 306 694
6 809 321	8. Nebengeschäfte:			
2 529 651	a. Kraftwerke	2 636 266	15	+ 106 615
7 268	b. Werkstätten	11 722	95	+ 4 455
—	c. Schiffbetrieb auf dem Bodensee	—	—	—
—	d. Werfte Romanshorn	—	—	—
276 075 570	III. Verwendungen auf Nebengeschäfte	274 775 941	20	— 1 299 629
238 293 432	1. Kraftwerke	237 526 903	11	— 766 529
35 080 307	2. Werkstätten	34 652 036	56	— 428 271
2 249 145	3. Schiffbetrieb auf dem Bodensee	2 156 934	73	— 92 210
452 686	4. Werfte Romanshorn	440 066	80	— 12 619
198 908 622	IV. Zu tilgende Verwendungen	212 498 316	77	+ 13 589 695
41 278 526	1. Emissions- und Konversionskosten auf Anleihen	47 774 866	05	+ 6 496 340
—	2. Baukosten untergegangener Bahnanlagen	—	—	—
157 630 096	3. Kriegsdefizit	164 723 450	72	+ 7 093 355
123 795 472	V. Wertbestände und Guthaben	130 667 964	22	+ 6 872 493
1 448 799	1. Kassen, Wechsel und Bankguthaben	12 294 720	19	+ 10 845 921
15 829 045	2. Wertschriften:			
	a. Obligationen und Schuldbriefe Fr. 9 965 358. 90			
	b. Aktien „ 12 181 872. —	22 147 230	90	+ 6 318 186
24 451 608	3. Verschiedene Debitoren	22 231 884	29	— 2 219 724
6 721 164	4. Entbehrliche Liegenschaften	6 655 996	04	— 65 168
27 220 575	5. Materialvorräte und Ersatzstücke	24 661 305	39	— 2 559 269
48 124 281	6. Aktiv-Reste; im Jahre 1936 durch die Kasse zu reglierende Einnahmen des Jahres 1935	42 676 827	41	— 5 447 453
132 185 198	VI. Passiv-Saldo der Gewinn- und Verlustrechnung	183 814 703	38	+ 51 629 505
3 379 654 888		3 422 877 353	59	+ 43 222 466

31. Dezember 1935.

Rechnung 1934		Rechnung 1935		Vergleichung mit Rechnung 1934
Fr.		Fr.	Rp.	Fr.
Passiven.				
2 937 249 258	I. Feste Anleihen	2 925 028 047	83	— 12 221 210
67 187 000	1. Anleihen der Schweiz. Centralbahn	65 058 000	—	— 2 129 000
20 479 800	2. Anleihen der Vereinigten Schweizerbahnen	20 279 800	—	— 200 000
153 792 800	3. Anleihen der Jura-Simplonbahn	153 392 600	—	— 400 200
96 290 000	4. Anleihe der Gotthardbahn	95 060 000	—	— 1 230 000
69 333 000	5. Eisenbahnrente 3% von 1890	69 333 000	—	—
75 000 000	6. Schweiz. Bundesbahnrente von 1900	75 000 000	—	—
371 100 000	7. Anleihe 3 1/2% der SBB von 1899/1902	363 100 000	—	— 8 000 000
110 625 000	8. Anleihe 3% différé der SBB von 1903	108 045 000	—	— 2 580 000
68 000 000	9. Anleihe 3 1/2% der SBB von 1910	66 900 000	—	— 1 100 000
127 850 000	10. Anleihe 4% der SBB von 1912/1914	126 300 000	—	— 1 550 000
120 000 000	11. Anleihe 4% der SBB von 1923, III. Elektr. Anleihe	120 000 000	—	—
150 000 000	12. Anleihe 5% der SBB von 1924, IV. Elektr. Anleihe	—	—	— 150 000 000
175 000 000	13. Anleihe 5% der SBB von 1925, V. Elektr. Anleihe	175 000 000	—	—
50 000 000	14. Anleihe 5% der SBB von 1925, VI. Elektr. Anleihe	—	—	— 50 000 000
20 000 000	15. Anleihe 5% der SBB von 1927	20 000 000	—	—
100 000 000	16. Anleihe 4 1/2% der SBB von 1927	100 000 000	—	—
5 000 000	17. Anleihe 3 1/2% der SBB von 1927	5 000 000	—	—
150 000 000	18. Anleihe 4 1/2% der SBB von 1928	150 000 000	—	—
350 000 000	19. Anleihe 4% der SBB von 1931	350 000 000	—	—
125 000 000	20. Anleihe 3 1/2% der SBB von 1932	125 000 000	—	—
150 000 000	21. Anleihe 4% der SBB von 1933	150 000 000	—	—
100 000 000	22. Anleihe 4% der SBB von 1934	100 000 000	—	—
—	23. Kassascheine 3 1/2% der SBB von 1935	100 000 000	—	+ 100 000 000
—	24. Anleihe 3 1/2% der SBB von 1935	100 000 000	—	+ 100 000 000
274 785 000	25. Depotscheine zugunsten der Pensions- und Hilfskasse	279 960 000	—	+ 5 175 000
7 806 658	26. Jetziger Wert der an die PLM zu leistenden Jahresraten für den Rückkauf Genf—La Plaine	7 599 647	83	— 207 010
88 050 621	II. Getilgtes Schuldkapital	93 710 437	90	+ 5 659 817
137 127 721	III. Schwebende Schulden	214 734 144	67	+ 77 606 424
7 717 872	1. Verfallene Titel und Zinsscheine	7 936 892	—	+ 219 020
19 924 343	2. Nicht verfallene Ratenzinsen	19 615 206	60	— 309 136
4 943 170	3. Guthaben der Unterstützungskassen:			
595 466	a. Pensions- und Hilfskasse der SBB	6 433 694	23	+ 1 490 524
17 088	b. Krankenkasse der SBB	613 312	40	+ 17 846
880 832	c. Guyer-Zeller-Fonds	35 242	40	+ 18 154
36 680	d. Sanatoriumsfonds	901 312	65	+ 20 481
13 200	e. Hilfsfonds für pensionierte Invalide	35 804	15	— 876
2 486 356	f. Hilfsfonds für nicht pensionsberechtigte Bedienstete	29 106	95	+ 15 907
38 029 523	4. Hinterlagen und Rückhalte von Unternehmern u. dgl.	2 043 277	80	— 443 078
62 483 191	5. Verschiedene Kreditoren	118 707 304	05	+ 80 677 781
157 227 288	6. Passiv-Reste; im Jahre 1936 durch die Kasse zu reglierende Ausgaben des Jahres 1935	58 382 991	44	— 4 100 199
144 632 315	IV. Spezialfonds	189 404 723	19	+ 32 177 435
7 684 505	1. Erneuerungsfonds	176 611 397	30	+ 31 979 082
4 910 468	2. Feuer- und Unfallversicherungsfonds	8 058 777	33	+ 374 272
60 000 000	3. Fonds zur Deckung von Unfallrenten	4 734 548	56	— 175 919
8 879 654 888	V. Bundesbeitrag für die Beschleunigung der Elektrifizierung (vorher unter den Aktiven, „Unvollendete Bauobjekte“, aufgeführt)	—	—	— 60 000 000
		3 422 877 353	59	+ 43 222 466

Erläuterungen zur Bilanz auf 31. Dezember 1935.

Aktiven.

I. 1. Baukonto der Bahn. Dieses Konto beträgt auf Ende 1935 Fr. 2 462 945 391. 22
und setzt sich wie folgt zusammen:

	Allgemeine Kosten Fr.	Bahnanlage und feste Einrichtungen Fr.	Rollmaterial Fr.	Mobiliar und Gerätschaften Fr.	Hilfsbetriebe Fr.	Total Fr.
Bestand auf 31. Dez. 1934	203 036 947	1 634 794 126	609 467 987	30 924 478	604 295	2 478 827 833
Verteilung des Bundes- beitrages an die Kosten der beschleunigten Elek- trifikation	- 2 532 212	- 38 878 387	—	—	—	- 41 410 599
Netto - Vermehrung laut Baurechnung 1935	1 646 598	18 274 205	5 095 350	524 090	- 12 086	25 528 157
Bestand auf 31. Dez. 1935	<u>202 151 333</u>	<u>1 614 189 944</u>	<u>614 563 337</u>	<u>31 448 568</u>	<u>592 209</u>	<u>2 462 945 391</u>

In den Nachweisen über die Verrechnungen auf Baukonto, Seiten 37—52, sind die Kosten der vollendeten Neu- und Ergänzungsbauten nach den einzelnen Rubriken und nach Objekten dargestellt.

II. Unvollendete Bauobjekte. Auf 31. Dezember 1935 beträgt dieses Konto Fr. 44 257 681. 03

Die nachstehende Tabelle gibt eine Übersicht über die im Jahre 1935 eingetretenen Änderungen:

	Bestand auf 31. Dezember 1934 Fr.	Netto-Bauausgaben im Jahre 1935 Fr.	Übertrag auf Baukonto pro 1935 Fr.	Bestand auf 31. Dezember 1935 Fr.	Unterschiede gegenüber 1934 Fr.
Bau der Bahn:					
Verbindungsbahn Genf-Cornavin—Eaux-Vives	2 779 685	59 164	—	2 838 849	+
Surbtalbahn	141 907	—	—	141 907	—
Einführung d. elektr. Zugförderung	136 193	1 656 210	472 509	1 319 894	+
Generaldirektion	6 222 644	6 361 279	5 201 352	7 382 571	+
Kreis I	31 382 824	1 761 808	10 756 351	22 388 281	-
" II	5 935 344	2 491 096	3 390 877	5 035 563	-
" III	6 809 321	1 400 374	5 707 068	2 502 627	-
	<u>53 407 918</u>	<u>13 729 931</u>	<u>25 528 157</u>	<u>41 609 692</u>	<u>-</u>
Nebengeschäfte:					
Kraftwerke	2 529 651	-	659 914	766 529	+
Werkstätten	7 268	-	423 815	428 270	+
Schiffbetrieb Bodensee	—	-	92 210	92 210	—
Werfte Romanshorn	—	-	12 619	12 619	—
	<u>2 536 919</u>	<u>-</u>	<u>1 188 558</u>	<u>1 299 628</u>	<u>+</u>
Total	<u>55 944 837</u>	<u>12 541 373</u>	<u>24 228 529</u>	<u>44 257 681</u>	<u>-</u>

Über den Stand der auf Ende 1935 unvollendet gebliebenen Bauobjekte geben die Nachweise auf Seiten 53—59 Aufschluss.

Bauausgaben 1935: Das „Baukonto“ hat sich vermehrt um netto	Fr. 25 528 157
dagegen hat sich das Konto „Verwendungen auf Nebengeschäfte“ vermindert um	„ - 1 299 628
Netto-Vermehrung	Fr. 24 228 529
Auf dem Konto „Unvollendete Bauobjekte“ beträgt die Verminderung	„ - 11 687 156
Die Bauausgaben des Jahres 1935 betragen somit netto	Fr. 12 541 373
Dieser Summe fügen wir bei die Abschreibungen und die Bauausgaben zulasten der Betriebs- rechnung mit zusammen	„ 7 860 886
Betrag der Bauausgaben des Jahres 1935, abzüglich der Erlöse und Rückerstattungen	<u>Fr. 20 402 259</u>
Siehe überdies die Tabelle „Vergleichung der Bauausgaben 1935 mit dem Voran- schlag“, Seite 60 hiervor.	

III. Verwendungen auf Nebengeschäfte. Dieses Konto beträgt auf Ende 1935 Fr. 274 775 941. 20
und setzt sich wie folgt zusammen:

1. Kraftwerke.

Anlagekapital auf Ende 1934 Fr. 238 293 432. 41

Veränderungen im Jahre 1935:

a. Vermehrung laut Baunachweis für 1935 „ 109 811. 20

b. Tilgung auf dem Anlagekapital, gemäss Plan, Quote für 1935 „ - 876 340. 50 Fr. 237 526 903. 11

2. Werkstätten.

Anlagekapital auf Ende 1934 Fr. 35 080 306. 45

Veränderungen im Jahre 1935:

a. Vermehrung laut Baunachweis für 1935 „ 368 878. 30

b. Tilgung auf dem Anlagekapital, gemäss Plan, Quote für 1935 „ - 527 668. 50

c. Abschreibung auf dem Anlagekapital für 1935 „ - 269 479. 69 „ 34 652 036. 56

Übertrag Fr. 272 178 939. 67

Erläuterungen zur Bilanz auf 31. Dezember 1935.

3. Schiffbetrieb auf dem Bodensee.	Übertrag	Fr. 272 178 939. 67
Anlagekapital auf Ende 1934	Fr. 2 249 145. 23	
Veränderungen im Jahre 1935:		
a. Vermehrung laut Baunachweis für 1935	„ 3 161. 80	
b. Tilgung auf dem Anlagekapital der Schiffe und der Hafenanlagen für das Jahr 1935	„ — 95 372. 30	„ 2 156 934. 73

4. Werfte Romanshorn.		
Anlagekapital auf Ende 1934	Fr. 452 685. 55	
Veränderungen im Jahre 1935:		
a. Vermehrung und Ersatz von Einrichtungen, Maschinen und Mobilien	„ 1 041. 80	
b. Tilgung auf dem Anlagekapital der Werfte für das Jahr 1935	„ — 13 580. 55	
c. Abschreibung auf dem Anlagekapital für 1935	„ — 80. —	„ 440 066. 80
Bestand auf Ende 1935, wie vorstehend		Fr. 274 775 941. 20

IV. Zu tilgende Verwendungen.

Auf 31. Dezember 1934 wies dieses Konto einen Saldo auf von Fr. 198 908 622. 42
 Im Jahre 1935 ist es um folgende Beträge angewachsen:

Untergegangene Bahnanlagen anlässlich der Ausführung folgender Bauten:

Bahnhof Bern; Umbau und Erweiterung	Fr. 170 000. —	
Bahnhof Genf; Erweiterung	„ 108 382. 60	
Bahnhof Morges; Erweiterung	„ 83 287. 80	
Bahnhof Neuenburg; Umbau und Erweiterung	„ 72 014. 95	
Bahnhof Basel; neuer Rangierbahnhof	„ 39 682. 50	
Station Olten-Hammer; Erweiterung	„ 103 443. 60	
Bahnhof Zürich; Stellwerkanlage	„ 100 000. —	
Bahnhof Brugg; Erweiterung	„ 109 825. 60	
Verschiedene andere Objekte	„ 138 459. 85	
abzüglich:	Fr. 925 096. 90	
Erlöse aus Materialien, herrührend von in frühern Jahren abgeschriebenen Objekten	„ — 826. 70	Fr. 924 270. 20

Emissions- und Konversionskosten von Anleihen.

Kursdifferenzen und Emissionskosten der Anleihe der SBB von 1935	Fr. 7 394 450. 05	
Kursdifferenzen und Emissionskosten der Kassascheine der SBB von 1935	„ 2 004 083. 05	
Kosten für Erneuerung von Couponsbogen	„ 15 253. 65	„ 9 413 786. 75

Kriegsdefizit.

Zins für 1934 auf dem Saldo vom 31. Dezember 1933 Fr. 7 093 354. 35 „ 17 431 411. 30
 Fr. 216 340 033. 72

Dagegen haben wir abgeschrieben:

für untergegangene Bahnanlagen	Fr. 924 270. 20	
auf den Emissions- und Konversionskosten	„ 2 917 446. 75	„ — 3 841 716. 95
Saldo auf 31. Dezember 1935		Fr. 212 498 316. 77

V. Wertbestände und Guthaben.

2. Wertschriftenportefeuille.

Seine Veränderungen im Laufe des Jahres 1935 waren folgende:

Bestand des Portefeuilles am 31. Dezember 1934		Fr. 15 829 044. 85
Eingegangene Titel		„ 9 534 146. 05
abzüglich:		Fr. 25 363 190. 90
Ausgegangene Titel	Fr. 2 312 296. 30	
Minderwert	„ 903 663. 70	„ — 3 215 960. —
Bestand auf 31. Dezember 1935 (siehe Inventar auf Seiten 111—112)		Fr. 22 147 230. 90

3. Verschiedene Debitoren.

Bestand auf 31. Dezember 1935 Fr. 22 231 884. 29

Die hauptsächlichsten Beträge sind:

Agenturen der SBB im Ausland	Fr. 88 894
Arbeiten für Dritte	„ 280 009
BLS; Beteiligung an den Erweiterungskosten des Bahnhofes Brig	„ 217 580
Dinamo Mailand	„ 359 000
Etzelnwerk AG.	„ 92 767

Übertrag Fr. 1 038 250

Erläuterungen zur Bilanz auf 31. Dezember 1935.

	Übertrag	Fr. 1 038 250
Kassafonds der Dienststellen	"	56 244
PLM; Tilgungen der Baukosten der schweizerischen Strecke Frasnè—Vallorbe	"	873 157
Postcheckkonti	"	1 419 369
Ratenzinsen auf den Wertschriften im Portefeuille	"	73 838
Schweizerische Transportunternehmungen	"	85 094
Schweizerischer Wagenverband	"	84 013
Transitpostgebäude in Vevey	"	445 894
Unfall im Gütschtunnel	"	914 922
Unfall bei Oerlikon	"	292 403
Verkehrskontrolle	"	12 607 163
Wechselstellen	"	557 370
Verschiedene Konten; Materialgruben, Werkstätten etc.	"	3 784 167
		<u>Fr. 22 231 884</u>

4. Entbehrliche Liegenschaften.

(Inbegriffen die Landerwerbungen für spätere Erweiterung von Bahnanlagen.)

Ihr Inventarwert auf 31. Dezember 1934 betrug		Fr. 6 721 164. 27
Im Jahre 1935 fanden Erwerbungen statt für	Fr. 25 574. 40	
Dagegen wurden veräussert oder zu Bauzwecken verwendet für	" - 90 742. 63	" - 65 168. 23
Bestand auf 31. Dezember 1935		<u>Fr. 6 655 996. 04</u>

5. Materialvorräte und Ersatzstücke.

	Beträge		Gegenüber
	auf 31. Dez. 1934	auf 31. Dez. 1935	1934
Materialverwaltung	Fr. 18 112 335	Fr. 15 768 141	Fr. - 2 344 194
Magazin der Werkstätte Yverdon	" 1 234 653	" 1 236 236	" + 1 583
" " " Biel	" 1 093 033	" 937 599	" - 155 434
" " " Olten	" 1 472 817	" 1 406 809	" - 66 008
" " " Bellinzona	" 1 536 782	" 1 522 089	" - 14 693
" " " Zürich	" 2 492 794	" 2 618 021	" + 125 227
" " " Chur	" 223 627	" 155 602	" - 68 025
" " " Werfte Romanshorn	" 102 550	" 88 406	" - 14 144
" " " Depotwerkstätten Kreis I	" 269 185	" 256 976	" - 12 209
" " " " II	" 389 517	" 383 490	" - 6 027
" " " " III	" 293 282	" 287 936	" - 5 346
Total	<u>Fr. 27 220 575</u>	<u>Fr. 24 661 305</u>	<u>Fr. - 2 559 270</u>

Passiven.

I. Feste Anleihen.

Die Veränderungen sind auf Seiten 130 und 131 ausgewiesen.

II. Getilgtes Schuldkapital.

Bestand auf 31. Dezember 1934		Fr. 88 050 620. 79
Vermehrung im Jahre 1935:		
Gesetzliche Tilgung (Frist 100 Jahre)	Fr. 5 392 896. 70	
Dreiundzwanzigste Tilgungsquote für den Rückkaufspreis der Linie Genf—La Plaine	" 207 010. 11	
Einundzwanzigste Tilgungsquote der Kosten für die schweizerische Strecke der Linie Frasnè—Vallorbe	" 59 910. 30	" 5 659 817. 11
Bestand auf 31. Dezember 1935		<u>Fr. 93 710 437. 90</u>

III. Schwebende Schulden.

5. Verschiedene Kreditoren.

Bestand auf 31. Dezember 1935	<u>Fr. 118 707 304. 05</u>
Die hauptsächlichsten Beträge sind:	
Abrechnungspendenzen der Verkehrskontrolle	Fr. 1 783 259
Bern-Neuenburg-Bahn; Gemeinschaftsbahnhöfe	" 162 083
Eidg. Finanzdepartement	" 38 000 000
Rückstellung für Betriebslasten	" 3 101 519
Sesa Schweiz. Express AG.	" 679 130
Schatzscheine	" 50 000 000
Sterbekasse des Personals der SBB	" 326 397
Speiseanstalten	" 331 537
Verschiedene Konten	" 24 323 379
	<u>Fr. 118 707 304</u>

Inventarbestand der eigenen Wertschriften auf 31. Dezember 1935.

	Nominalwert		Kurs	Buchwert	
	Fr.	Rp.	%	Fr.	Rp.
I. Eisenbahn- und Schiffs-Obligationen.					
3 1/2 % Schweizerische Bundesbahnen, 1899/1902 (A-K)	195 000	—	95	185 250	—
4 % » » 1931	3 590 000	—	99	3 554 100	—
3 1/2 % Gotthardbahn, 1895	3 000	—	82	2 460	—
2 8/11 % Franco-Suisse, 1868	67 100	—	85	57 035	—
3 % Jougne-Eclépens	348 500	—	84	292 740	—
var. Bern-Lötschberg-Simplon, I. Hyp., Frutigen-Brig	1 872 000	—	35	655 200	—
» » » » » Münster-Lengnau	410 500	—	35	143 675	—
3 % Berner Oberland-Bahnen A.-G., 1930	30 000	—	20	6 000	—
4 1/2 % Bremgarten-Dietikon-Bahn A.-G., I. Hyp., 1931	126 000	—	50	63 000	—
4 1/2 % Burgdorf-Thun-Bahn, I. Hyp., 1931	157 000	—	60	94 200	—
4 % Funiculaire Cossonay-gare	75 000	—	40	30 000	—
5 1/2 % Dampfschiffgesellschaft des Vierwaldstättersees, 1926	50 000	—	30	15 000	—
4 1/2 % Emmentalbahn-Gesellschaft, I. Hyp., 1931	17 000	—	60	10 200	—
4 1/2 % Jungfraubahn-Gesellschaft, I. Hyp. (Burglauenen), 1930	30 000	—	80	24 000	—
4 1/2 % Wynentalbahn, 1906	35 500	—	30	10 650	—
4 1/2 % » 1923	150 000	—	30	45 000	—
Verschiedene				18 617	—
Total				5 207 127	—
II. Staatspapiere.					
4 % Schweiz. Eidgenossenschaft, 1934	11 000	—	99	10 890	—
4 % Kanton Genf, 1933	48 000	—	66	31 680	—
3 1/2 % Kanton Tessin, 1893 (conversione)	4 000	—	82	3 280	—
3 1/2 % » » 1898 (consol.)	500	—	74	370	—
Verschiedene				271 009	20
Total				317 229	20
III. Bank-Obligationen.					
5 % Bodenkreditbank in Basel, 1930	100 000	—	40	40 000	—
4 % Caisse hypothécaire du Canton de Fribourg, 1931 (Kassascheine)	50 000	—	100	50 000	—
5 % Hypothekbank in Winterthur, 1929 (Kassascheine)	250 000	—	100	250 000	—
5 % Motor-Columbus A.-G., Serie XIV, 1929	130 000	—	74	96 200	—
4 1/2 % » » » XV, 1931	35 000	—	69	24 150	—
5 % Schweiz. Gesellschaft für Anlagewerte in Basel, 1929	225 000	—	80	180 000	—
5 % » » » Metallwerte, Basel, 1929 (rückzahlbar 1941)	100 000	—	58	58 000	—
5 % » » » » 1929 (» 1943)	100 000	—	58	58 000	—
Verschiedene				61 180	50
Total				817 530	50
IV. Verschiedene Obligationen.					
5 % A.-G. Adolf Saurer, Arbon, 1930	273 000	—	70	191 100	—
4 1/4 % Etzelwerk A.-G., Einsiedeln, 1934	77 000	—	94	72 380	—
5 % Kraftwerk Ryburg-Schwörstadt A.-G., 1929	150 000	—	88	132 000	—
5 1/2 % Lonza, Elektrizitätswerke u. Chem. Fabriken A.-G., 1926	161 000	—	96	154 560	—
5 % S. A. l'Energie de l'Ouest-Suisse, 1929	250 000	—	82	205 000	—
4 1/2 % Schweiz. Elektrizitäts- und Verkehrsgesellschaft, Basel, 1931	60 000	—	78	46 800	—
5 % Schweiz. Lokomotiv- und Maschinenfabrik, Winterthur, 1929	85 000	—	40	34 000	—
5 % Scintilla A.-G., Solothurn, 1930	50 000	—	70	35 000	—
Verschiedene				843 351	45
Total				1 714 191	45
V. Aktien.					
Schweiz. Nationalbank	15 000	—	100	7 500	—
SESA, Schweizerische Express A.-G., Zürich	867 000	—	100	433 500	—
Bahnhof-Kühlhaus A.-G., Basel	450 000	—	50	225 000	—
Übertrag				666 000	—

Inventarbestand der eigenen Wertschriften auf 31. Dezember 1935.

	Nominal-Wert		Kurs	Buchwert	
	Fr.	Rp.	%	Fr.	Rp.
Übertrag				666 000	—
Schweiz. Schleppschiffahrtsgenossenschaft in Basel	160 000	—	50	80 000	—
Etzelwerk A.-G., Einsiedeln	11 000 000	—	100	11 000 000	—
Basler Freilager-Gesellschaft	150 000	—	80	120 000	—
Bâtiment des postes S.-A., Sierre	50 000	—	100	50 000	—
Société de gares frigorifiques, Ports-francs et Glacières de Genève	200 000	—	72	144 000	—
Schweiz. Kraftübertragungs-A.-G. in Bern	250 000	—	25	50 000	—
	(wovon 80% einbez.)				
Verschiedene				71 872	—
Total				12 181 872	—
VI. Hypothekar-Darlehen.					
8 Darlehen zu 4 %				352 594	35
6 » » 4 ¹ / ₄ %				624 910	—
1 » » 4 ¹ / ₂ %				60 000	—
5 » » variablem Zinsfuss				871 776	40
Total				1 909 280	75
Zusammenstellung.					
I. Eisenbahn- und Schiffahrts-Obligationen				5 207 127	—
II. Staatspapiere				317 229	20
III. Bank-Obligationen				817 530	50
IV. Verschiedene Obligationen				1 714 191	45
V. Aktien				12 181 872	—
VI. Hypothekar-Darlehen				1 909 280	75
Total				22 147 230	90

Rechnung über den Erneuerungsfonds für das Jahr 1935.

Rechnung 1934	Voranschlag 1935		Rechnung 1935	
Fr.	Fr.		Fr.	Rp.
134 879 198	144 632 315	Bestand vom Vorjahr	144 632 315	03
		Einlagen:		
5 734 730	5 764 000	a. Für den Oberbau	5 759 944	70
5 734 730	5 764 000	2,7 % von Fr. 213 331 286 Bilanzwert des Oberbaues (ausschliesslich der Fundierungen der Drehscheiben und der Schiebebühnen)	5 759 944	70
12 746 334	13 085 000	b. Für Rollmaterial	12 925 934	15
7 438 110	7 543 000	2,3 % von Fr. 327 025 019 Bilanzwert der Dampflokomotiven, elektrischen Lokomotiven, Motorwagen, Heizwagen und Traktoren	7 521 575	45
3 116 737	3 307 000	2 % von Fr. 160 192 656 Bilanzwert der Personenwagen und Gepäckwagen	3 203 853	10
2 191 487	2 235 000	1,8 % von Fr. 122 250 312 Bilanzwert der Güterwagen, Rollschmehwagen und Dienstwagen	2 200 505	60
362 564	370 000	c. Für Mobiliar und Gerätschaften	370 995	35
362 564	370 000	1,2 % von Fr. 30 916 278 Bilanzwert	370 995	35
1 712 635	1 732 000	d. Für Fahrleitungsanlagen	1 799 790	55
1 712 635	1 732 000	1,5 % von Fr. 119 986 035 Bilanzwert	1 799 790	55
20 556 263	20 951 000	Zulasten der Gewinn- und Verlustrechnung	20 856 664	75
2 275	2 100	e. Für Mobiliar und Gerätschaften der Materialverwaltung	1 873	60
2 275	2 100	1,2 % von Fr. 156 134 Bilanzwert	1 873	60
		Zulasten der Betriebsrechnung der Materialverwaltung		
		f. Für Kraft- und Unterwerke, sowie Übertragungsleitungen		
1 467 564	1 473 000	3 % vom Bilanzwert der mechanischen und elektrischen Einrichtungen, einschliesslich der Rohrleitungen und Zubehör, sowie des Mobiliars: der Kraftwerke von Fr. 48 929 603	1 467 888	10
883 574	896 000	der Unterwerke von Fr. 29 737 116	892 113	45
369 652	368 000	1 % von Fr. 36 946 379 Bilanzwert der Übertragungsleitungen und 3 % von Fr. 78 401 Wert des Mobiliars	371 815	80
2 720 790	2 737 000	Zulasten der Betriebsrechnung der Kraftwerke	2 731 817	35
110 299	111 000	g. Für Mobiliar und Maschinen der Werkstätten	106 617	20
110 299	111 000	1,2 % von Fr. 8 884 767 Bilanzwert	106 617	20
989	1 200	Zulasten der Betriebsrechnung der Werkstätten		
989	1 200	h. Für Mobiliar, Maschinen und Werkzeuge der Werfte Romanshorn	926	70
		1,2 % von Fr. 77 226 Bilanzwert	926	70
		Zulasten der Betriebsrechnung der Werfte Romanshorn		
5 022	5 000	i. Für Einrichtungen der verpachteten Linie Wattwil—Ebnat-Kappel	5 022	—
1 581	1 600	2,7 % von Fr. 186 000 Bilanzwert des Oberbaues	1 581	25
98	100	1,5 % von Fr. 105 416 Bilanzwert der Fahrleitungsanlagen	98	40
6 701	6 700	1,2 % von Fr. 8 200 Bilanzwert des Mobiliars und der Gerätschaften	6 701	65
		Zulasten der Bodensee-Toggenburgbahn		
		k. Ausserordentliche Einlagen		
—	—	Anteil am Beitrag des Bundes an die Kosten für die beschleunigte Elektrifikation,	7 344 453	99
—	—	Für die vorzeitige Erneuerung des Oberbaues	11 244 946	85
—	—	Für die vorzeitige Abschreibung von Dampflokomotiven	18 589 400	84
23 397 317	23 809 000	Zulasten des Kontos „Bundesbeitrag für die Beschleunigung der Elektrifizierung“	42 294 002	09
		Total Einlagen		
		Entnahmen:		
7 781 873	7 888 000	a. Für die Erneuerung des Oberbaues	6 474 676	05
5 819 962	6 134 400	-Materialkosten Fr. 6 383 357. 85, Erlös aus Altmaterial Fr. 1 504 521. 30	4 878 836	55
1 961 911	1 753 600	Für Arbeitslöhne: 25 % der Materialkosten	1 595 839	50
3 155 801	4 285 000	b. Für die Erneuerung des Rollmaterials und Bereinigung früherer Abschreibungen	3 257 609	07
924 050	1 860 000	Inventarwert Erlös aus Altmaterial	1 879 985	22
—	—	26 Dampflokomotiven Fr. 2 025 367. 22 Fr. 145 382. —	19 865	55
—	265 000	— Elektrische Lokomotiven » 19 865. 55 » —	19	20
280 731	576 000	— Motorpersonenwagen » — 19. 20 » —	486 683	41
—	—	36 Personenwagen » 506 108. 81 » 19 425. 40	4	27
22 203	288 000	— Motorgepäckwagen » 4. 27 » —	48 375	86
1 728 004	1 152 000	6 Gepäckwagen » 54 494. 36 » 6 118. 50	738 829	82
200 807	144 000	206 Güterwagen » 776 449. 97 » 37 620. 15	43 857	64
—	—	23 Dienstwagen » 51 595. 99 » 7 738. 35	40 026	50
245 684	320 000	— Kleinmotorfahrzeuge » 40 026. 50 » —	203 492	55
245 684	320 000	c. Für den Ersatz des Mobiliars und der Gerätschaften	203 492	55
143 911	220 000	Die Ersatzkosten für Gegenstände, deren Wert Fr. 30. — übersteigt, einschliesslich Fr. 4 955. 55 für die Depotwerkstätten	117 277	35
143 911	220 000	d. Für die Erneuerung der Fahrleitungsanlagen	117 277	35
11 327 269	12 713 000	Materialkosten Arbeitslöhne Erlös aus Altmaterial	10 053 055	02
		Fr. 77 047. 40 Fr. 40 574. 85 Fr. 344. 90		
		Zugunsten der Gewinn- und Verlustrechnung		

Rechnung über den Erneuerungsfonds für das Jahr 1935.

Rechnung 1934	Voranschlag 1935		Rechnung 1935	
Fr.	Fr.		Fr.	Rp.
567	2 500	<i>e.</i> Für den Ersatz des Mobiliars und der Gerätschaften der Materialverwaltung		
567	2 500	Die Ersatzkosten für Gegenstände, deren Wert Fr. 30. — übersteigt .	73	60
		Zugunsten der Betriebsrechnung der Materialverwaltung	73	60
		<i>f.</i> Für die Erneuerung der mechanischen und elektrischen Einrichtungen der Kraft- und Unterwerke, sowie der Übertragungsleitungen und des Mobiliars		
28 443	3 000	Kraftwerke	6 853	25
10 039	—	Unterwerke	4 116	55
158 163	50 000	Übertragungsleitungen » 11 448.70	11 161	90
196 645	53 000	Zugunsten der Betriebsrechnung der Kraftwerke	22 131	70
		<i>g.</i> Für den Ersatz des Mobiliars und der Maschinen der Werkstätten		
251 690	243 700	Die Ersatzkosten für Gegenstände, deren Wert Fr. 30. — übersteigt .	238 994	40
251 690	243 700	Zugunsten der Betriebsrechnung der Werkstätten	238 994	40
		<i>h.</i> Für den Ersatz des Mobiliars, der Maschinen und des Werkzeuges der Werfte Romanshorn		
299	1 600	Die Ersatzkosten für Gegenstände, deren Wert Fr. 30. — übersteigt .	665	10
299	1 600	Zugunsten der Betriebsrechnung der Werfte Romanshorn	665	10
		<i>i.</i> Für die Erneuerung der Einrichtungen der verpachteten Linie Wattwil—Ebnat-Kappel		
—	2 000	Oberbau	—	—
—	1 000	Fahrleitungsanlagen	—	—
—	100	Mobiliar und Gerätschaften	—	—
—	3 100	Zugunsten der Bodensee-Toggenburgbahn	—	—
1 867 730	—	<i>k.</i> Abschreibung ausser dem Voranschlag für Rollmaterial, zugunsten des Kontos „Zu tilgende Verwendungen“	—	—
13 644 200	13 016 900	Total Entnahmen	10 314 919	82
9 753 117	10 792 100	Mehreinlagen	31 979 082	27
144 632 315	155 424 415	Bestand auf Ende des Jahres	176 611 397	30

Die Einlagen in den Erneuerungsfonds und die Entnahmen aus demselben sind nach den Bestimmungen des Reglements über den Erneuerungsfonds der schweizerischen Bundesbahnen verrechnet worden. Die Einlagen und die Entnahmen der Materialverwaltung, der Kraftwerke, der Werkstätten und der Werfte Romanshorn werden dem Fonds unmittelbar gutgeschrieben bzw. entnommen. Für die verpachtete Linie Wattwil—Ebnat-Kappel werden die Bewegungen auf diesem Fonds zulasten bzw. zugunsten der Bodensee-Toggenburgbahn verrechnet. Im Jahre 1935 ist anlässlich der Verteilung des Bundesbeitrages an die Kosten für die beschleunigte Elektrifikation ein Betrag von Fr. 18 589 400.84 dem Fonds zugewiesen worden für die vorzeitige Erneuerung des Oberbaues und die vorzeitige Abschreibung von Dampflokomotiven.

Die gesamten Einlagen übersteigen das Total der Entnahmen um Fr. 31 979 082.27, um welche Summe der Bestand des Fonds auf Ende 1935 zugenommen hat. Dieser Mehrbestand setzt sich zusammen aus den Mehreinlagen von Fr. 10 803 609.73 zulasten der Gewinn- und Verlustrechnung, von Fr. 1800.— zulasten der Materialverwaltung, von Fr. 2 709 685.65 zulasten der Kraftwerke, von Fr. 261.60 zulasten der Werfte Romanshorn, von Fr. 6 701.65 zulasten der Bodensee-Toggenburgbahn, von Fr. 18 589 400.84 zulasten des Kontos „Bundesbeitrag für die Beschleunigung der Elektrifizierung“, abzüglich der Mehrentnahme von Fr. 132 377.20 zugunsten der Werkstätten. Die gesamten Einlagen übersteigen mit Fr. 18 896 684.79 diejenigen des Jahres 1934, während die Entnahmen des Jahres 1935 um Fr. 3 329 280.18 niedriger sind als diejenigen des Jahres 1934.

Der Bestand des Erneuerungsfonds auf Ende 1934 betrug Fr. 144 632 315.03

Mehrbetrag der Einlagen über die Entnahmen:

Für die Erneuerung des Oberbaues	Fr. 6 629 722.64
Für die Abschreibung von Rollmaterial	„ 20 913 271.93
Für den Ersatz des Mobiliars	„ 167 502.80
Für die Erneuerung der Fahrleitungsanlagen	„ 1 682 513.20
Für die Materialverwaltung	„ 1 800.—
Für die Kraft- und Unterwerke und Übertragungsleitungen	„ 2 709 685.65
Für die Werfte Romanshorn	„ 261.60
Für die verpachtete Linie Wattwil—Ebnat-Kappel	„ 6 701.65
	Fr. 32 111 459.47

Mehrbetrag der Entnahmen über die Einlagen:

Für die Werkstätten	„ 132 377.20
Mehrbetrag der Einlagen im Jahre 1935	„ 31 979 082.27
Bestand des Erneuerungsfonds auf 31. Dezember 1935	Fr. 176 611 397.30

Rechnungen über den Feuer- und Unfallversicherungsfonds und über den Deckungsfonds für Unfallrenten für das Jahr 1935.

Rechnung 1934			Rechnung 1935	
Fr.			Fr.	Rp.
Rechnung des Feuer- und Unfallversicherungsfonds.				
7 322 823	Saldo auf 1. Januar 1935		7 684 504	55
	Einlagen:			
219 685	a) Zulasten der Gewinn- und Verlustrechnung, Zins zu 3% für 1935		230 535	15
7 579	b) Zulasten der Materialverwaltung		6 550	30
189 063	c) Zulasten der Kraftwerke		184 860	95
18 216	d) Zulasten der Werkstätten		18 001	41
2 179	e) Zulasten des Schiffbetriebes auf dem Bodensee		2 249	15
282	f) Zulasten der Werfte Romanshorn		253	45
7 759 827			8 126 954	96
	Entnahmen für Brandschäden:			
75 322	a) Zugunsten der Gewinn- und Verlustrechnung		68 177	63
64 357	b) Zugunsten der Werkstätten		—	—
10 965				
7 684 505	Saldo Ende 1935		8 058 777	33
Rechnung des Deckungsfonds für Unfallrenten.				
5 241 307	Saldo auf 1. Januar 1935		4 910 468	22
	Einlagen:			
200 546	a) Zulasten der Gewinn- und Verlustrechnung:			
	Kapitalisierter Wert der im Jahre 1935 zugesprochenen Unfall-			
	renten	Fr. 392 838.50		
148 535	Zins zu 3% für 1935	» 141 281.50	534 120	—
	Kapitalisierter Wert der im Jahre 1935 zugesprochenen Unfall-			
	renten:			
1 267	b) Zulasten der Kraftwerke		—	—
7 992	c) Zulasten der Werkstätten		—	—
—	d) Zulasten des Schiffbetriebes auf dem Bodensee		—	—
5 599 647			5 444 588	22
	Entnahmen für im Jahre 1935 bezahlte Unfallrenten:			
689 179	a) Zugunsten der Gewinn- und Verlustrechnung	Fr. 690 844.11		
671 446	(Fr. 688 147.91 für die Betriebsrechnung und Fr. 2 696.20			
	für die Depotwerkstätten).			
2 998	b) Zugunsten der Kraftwerke	» 2 998.20		
13 716	c) Zugunsten der Werkstätten	» 14 423.75		
1 019	d) Zugunsten des Schiffbetriebes auf dem Bodensee	» 506.40		
—	e) Zugunsten der Betriebsrechnung, Kapitel V (pro 1934 zu-			
	gunsten dieses Fonds verrechnete Zuschussrenten)	» 1 267.20	710 039	66
4 910 468	Saldo Ende 1935		4 734 548	56

Rechnung der Materialverwaltung

Rechnung 1934	Voranschlag 1935	Rechnung 1935	
		Fr.	Rp.
		Einnahmen.	
277 883	179 500	A. Betriebseinnahmen	245 996 29
41 831	45 000	1. Leistungen für andere Dienststellen und Dritte	39 061 05
567	3 500	2. Entnahmen aus den Spezialfonds	73 60
43 502	46 000	3. Verschiedenes (einschliesslich Mieten).	38 311 24
191 983	85 000	4. Überschüsse von Materialvorräten	168 550 40
23 605 213	21 305 800	B. Materialabgaben	19 405 555 16
10 784 707	9 405 800	I. Allgemeines Material	10 064 324 15
62 372	60 000	1. Bureaubedürfnisse	60 063 35
5 468 405	4 220 000	2. Brennmaterial	4 892 276 60
1 851 960	1 917 000	3. Beleuchtungs-, Reinigungs-, Desinfektions- und Schmiermaterial, sowie sonstige Verbrauchsmaterialien	1 802 493 35
575 649	571 500	4. Baumaterialien	1 144 491 65
840 150	909 000	5. Inventargegenstände	517 331 40
1 986 171	1 728 300	6. Dienstkleider	1 647 667 80
—	—	7. Verschiedenes	— —
7 098 270	8 150 000	II. Oberbaumaterial, Signal- und Sicherungsanlagen	5 833 192 75
2 308 776	2 850 000	1. Schienenunterlagen (Schwellen)	1 813 970 90
3 247 670	3 900 000	2. Schienen und Befestigungsmittel	2 656 450 70
1 326 600	1 200 000	3. Weichen, Drehscheiben und Schiebebühnen	1 113 466 95
215 224	200 000	4. Signal- und Sicherungsanlagen	249 304 20
3 527 022	1 850 000	III. Material für elektrische Anlagen	1 788 440 90
1 057 628	781 000	1. Material für Stark- und Schwachstromanlagen	961 553 85
2 469 394	1 069 000	2. Material für Leitungsanlagen zur Zugförderung	826 887 05
2 195 214	1 900 000	IV. Verkäufe und Erlös aus Altmaterial	1 719 597 36
18 112 335	18 000 000	C. Vorräte auf neue Rechnung	15 768 141 07
41 995 431	39 485 300	Total der Einnahmen	35 419 692 52
		Ausgaben.	
2 140 488	2 016 100	A. Betriebskosten	1 918 995 19
886 668	855 600	I. Personal	819 371 05
648 797	629 900	1. Besoldungen	608 304 35
105 812	101 000	2. Tagelöhne (einschliesslich Leistungen anderer Dienststellen)	91 210 20
16 755	13 700	3. Vergütungen für Dienstreisen, Dienstkleider und Verschiedenes	14 641 95
115 304	111 000	4. Versicherungen	105 214 55
71 417	88 000	II. Nebenkosten	64 652 04
12 358	13 000	1. Bureaubedürfnisse, Drucksachen, Porti etc.	11 850 49
16 328	14 600	2. Beleuchtung, Heizung und Reinigung der Diensträume	14 882 30
6 883	10 000	3. Ergänzung und Unterhalt des Inventars	5 711 40
35 848	50 400	4. Miete und Unterhalt von Diensträumen, Versicherungen und Verschiedenes	32 207 85
925 306	864 100	III. Kapitalverzinsung	787 245 90
29 122	30 300	1. Verzinsung des Baukapitals	27 193 25
896 184	833 800	2. » » Betriebskapitals	760 052 65
1 883 391	1 807 700	Übertrag	1 671 268 99

für das Jahr 1935 (Hilfsbetrieb).

Rechnung 1934	Voranschlag 1935		Rechnung 1935	
Fr.	Fr.		Fr.	Rp.
1 883 391	1 807 700		1 671 268	99
247 243	223 100		239 302	30
12 943	15 100		12 085	90
26 543	3 000		—	—
207 757	205 000		227 216	40
9 854	15 300		8 423	90
2 275	2 100		1 873	60
7 579	13 200		6 550	30
—	—		—	—
17 922 432	17 837 800		15 386 847	19
9 149 841	9 021 800	B. Materialanschaffungen	9 547 704	69
53 114	50 000	I. Allgemeines Material	56 687	80
3 834 490	3 824 000	1. Bureaubedürfnisse	4 147 437	78
1 708 448	1 750 100	2. Brennmaterial	1 698 585	47
1 080 007	987 200	3. Beleuchtungs-, Reinigungs-, Desinfektions- und Schmiermaterial, sowie sonstige Verbrauchsmaterialien	1 700 278	53
800 001	855 000	4. Baumaterialien	445 759	34
1 673 781	1 555 500	5. Inventargegenstände	1 498 955	77
—	—	6. Dienstkleider	—	—
6 197 609	7 200 000	7. Verschiedenes	4 324 101	10
1 856 740	1 950 000	II. Oberbaumaterial, Signal- und Sicherungsanlagen	1 478 964	69
2 966 597	3 450 000	1. Schienenunterlagen (Schwellen)	1 988 375	59
1 042 247	1 500 000	2. Schienen und Befestigungsmittel	584 083	30
332 025	300 000	3. Weichen, Drehscheiben und Schiebebühnen	272 677	52
2 574 982	1 616 000	4. Signal- und Sicherungsanlagen	1 515 041	40
961 717	652 000	III. Material für elektrische Anlagen	762 127	53
1 613 265	964 000	1. Material für Stark- und Schwachstromanlagen	752 913	87
		2. Material für Leitungsanlagen zur Zugförderung		
21 625 461	19 400 000	C. Vorräte vom Vorjahre	18 112 335	39
41 688 381	39 283 900	Total der Ausgaben	35 418 177	77
41 995 431	39 485 300	Abschluss.		
41 688 381	39 283 900	Einnahmen	35 419 692	52
307 050	201 400	Ausgaben	35 418 177	77
		Reinertrag	1 514	75
		Reinertrag pro 1935	Fr. 1514.75	
		Kapitalverzinsung	" 787 245.90	
		Rohrertrag zugunsten der Betriebseinnahmen	Fr. 788 760.65	

Rechnung der Kraftwerke

Rechnung 1934	Voranschlag 1935	Kraftwerk-	
		Amsteg-Ritom	
Fr.	Fr.	Fr.	Rp.
21 130 160	21 552 000	5 397 860	—
19 940 000	20 645 000	5 024 000	—
17 920 000	18 445 000	4 198 000	—
2 020 000	2 200 000	826 000	—
201 117	214 000	51 546	30
989 043	693 000	322 313	70
511 831	434 000	812	20
2 703	2 000	460	75
31 812	28 000	20 063	—
199 643	56 000	4 669	95
166 225	171 000	35 004	82
22 042 374	22 243 000	5 458 870	72
1 996 253	1 972 000	439 039	95
1 807 802	1 862 000	430 097	75
34 327	24 500	7 197	75
124 587	115 000	11 737	35
324 289	325 500	76 064	20
— 294 752	— 355 000	— 86 057	10
990 640	815 500	153 954	45
263 583	108 000	44 786	40
2 033 5	153 500	109 168	05
258 715	224 000	—	—
49 068	40 500	—	—
218 939	289 500	—	—
4 493 491	4 871 500	289 596	68
34 405	37 000	8 619	23
10 013	21 000	3 502	25
495 439	490 000	270 063	50
3 917 557	4 286 000	3 962	30
4 353	3 500	—	—
31 724	34 000	3 449	40
11 593 199	11 623 000	3 667 305	05
10 731 372	10 716 500	3 368 387	45
28 052	28 500	3 309	75
832 732	878 000	295 607	85
1 043	—	—	—
2 909 853	2 943 000	900 339	65
2 720 790	2 737 000	823 866	80
2 351 138	2 369 000	823 866	80
369 652	368 000	—	—
189 063	190 000	76 472	85
—	16 000	—	—
21 983 436	22 225 000	5 450 235	78
22 042 374	22 243 000		
21 983 436	22 225 000		
58 938	18 000		

Einnahmen.

I. Abgabe von Energie	
1. Für die Zugförderung	
a. Für die eigentliche Zugförderung	
b. Für die Zugsheizung	
2. An Dienststellen für andere Zwecke	
3. An Dritte	
II. Arbeitsleistungen	
III. Materialabgaben	
IV. Einnahmen aus dem öffentlichen Verkehr der Seilbahnen	
V. Entnahmen aus den Spezialfonds	
VI. Verschiedene Einnahmen	
Total der Einnahmen	

Ausgaben.

I. Personal	
1. Besoldungen	
2. Tag- und Stundenlöhne	
3. Vergütungen für Dienstreisen, Dienstkleider und Verschiedenes	
4. Versicherungen	
Davon fallen zulasten der Abschnitte II und III	
II. Unterhalt, Reparaturen und Ersatz	
1. Tiefbauten und Gebäude der Kraftwerke	
2. Rohrleitungen und Zubehör, mechanische und elektrische Einrichtungen der Kraftwerke, einschliesslich Mobiliar	
3. Übertragungsleitungen	
4. Gebäude der Unterwerke	
5. Mechanische und elektrische Einrichtungen der Unterwerke, einschliesslich Mobiliar	
III. Verschiedene allgemeine Kosten	
1. Bureaunkosten, Beleuchtung, Heizung und Reinigung	
2. Konsummaterial	
3. Wasserzinse	
4. Bezug von Fremdenergie	
5. Versicherungen und Entschädigungen	
6. Verschiedenes	
IV. Kapitalverzinsung und Tilgung	
1. Verzinsung des Anlagekapitals	
2. Verzinsung des Betriebskapitals	
3. Tilgung des Anlagekapitals	
4. Abschreibung beseitigter Objekte und Inventargegenstände	
V. Einlagen in die Spezialfonds	
1. Erneuerungsfonds	
a. Mechanische und elektrische Einrichtungen, einschliesslich Rohrleitungen samt Zubehör und Mobiliar	
b. Übertragungsleitungen	
2. Feuer- und Unfallversicherungsfonds	
3. Deckungsfonds für Unfallrenten	
Total der Ausgaben	

Abschluss.

Einnahmen	
Ausgaben	
Reinertrag	

für das Jahr 1935 (Nebengeschäft).

Rechnung 1935					
Gruppen		Energieverteilung (Übertragungsleistungen und Unterwerke)		Total	
Vernayaz-Barberine-Massaboden		Fr.	Rp.	Fr.	Rp.
5 312 391	45	10 538 583	60	21 248 835	05
4 991 000	—	10 200 000	—	20 215 000	—
4 165 000	—	9 552 000	—	17 915 000	—
826 000	—	648 000	—	2 300 000	—
96 676	35	68 728	45	216 951	10
224 715	10	269 855	15	816 883	95
2 677	35	460 882	65	464 372	20
614	34	1 037	50	2 112	59
12 323	95	—	—	32 386	95
2 688	50	17 771	45	25 129	90
24 167	80	105 303	90	164 476	52
5 354 863	39	11 123 579	10	21 937 313	21
490 821	90	1 028 754	35	1 958 616	20
444 379	65	940 070	95	1 814 548	35
3 246	95	17 630	45	28 075	15
15 298	10	89 681	05	116 716	50
77 351	—	169 245	20	322 660	40
— 49 453	80	— 187 873	30	— 323 384	20
207 518	31	382 948	15	744 420	91
131 511	10	—	—	176 297	50
76 007	21	—	—	185 175	26
—	—	109 766	06	109 766	06
—	—	44 250	10	44 250	10
—	—	228 931	99	228 931	99
238 839	86	4 143 445	20	4 671 881	74
7 279	28	17 426	05	33 324	56
3 807	45	4 413	40	11 723	10
210 661	90	—	—	480 725	40
4 538	75	4 103 327	55	4 111 828	60
—	—	4 473	50	4 473	50
12 552	48	13 804	70	29 806	58
3 679 000	70	4 280 120	40	11 626 426	15
3 405 576	—	3 949 241	—	10 723 204	45
3 514	45	20 057	—	26 881	20
269 910	25	310 822	40	876 340	50
—	—	—	—	—	—
731 909	15	1 284 429	50	2 916 678	30
644 021	30	1 263 929	25	2 731 817	35
644 021	30	892 113	45	2 360 001	55
—	—	371 815	80	371 815	80
87 887	85	20 500	25	184 860	95
—	—	—	—	—	—
5 348 089	92	11 119 697	60	21 918 023	30
.	.	.	.	21 937 313	21
.	.	.	.	21 918 023	30
.	.	.	.	19 289	91

Erläuterungen

Die Ausgaben für das Zentralbureau sowie die Einnahmen aus der Abgabe von Energie ab Unterwerk bzw. Fahrleitung sind mit 60% den Kraftwerken und mit 40% der Energieverteilung belastet bzw. gutgeschrieben. Die Einnahmen aus der Abgabe von Energie unmittelbar ab Kraftwerk sind in den betreffenden Kraftwerkkolonnen eingesetzt.

Wovon Fr. 22 131.70 aus dem Erneuerungsfonds und Fr. 2998.20 aus dem Deckungsfonds für Unfallrenten.

Zugunsten der Gewinn- und Verlustrechnung.

Zugunsten des Kontos der Verwendungen auf Nebengeschäfte.

Unmittelbare Gutschrift an die Spezialfonds.

3% vom Bilanzwert.

1% vom Bilanzwert.

0,2% vom Bilanzwert der Wasseranlagen und Gebäude.

Zugunsten der Gewinn- und Verlustrechnung.

Rechnungen der Werkstätten

Rechnung 1934	Voranschlag 1935		Rech-			
			Yverdon		Biel	
			Fr.	Rp.	Fr.	Rp.
Magazinrechnung.						
Einnahmen.						
8 553 986	9 264 000	I. Lieferungen an die Werkstätte	1 336 439	79	752 956	50
690 973	429 500	II. Lieferungen an Werkstättenmagazine	23 375	65	24 108	55
1 080 218	1 055 500	III. Lieferungen an Depotwerkstättenmagazine	126 945	10	102 386	70
169 791	173 000	IV. Abschreibungen über Werkstätterechnung	18 063	50	45 303	07
8 053 707	7 246 000	V. Vorräte auf neue Rechnung	1 236 236	35	937 598	49
18 548 675	18 168 000	Total der Einnahmen	2 741 060	39	1 862 353	31
Ausgaben.						
6 853 160	7 034 500	I. Lieferungen von Dienststellen und Dritten	922 438	70	450 705	82
690 973	429 500	II. Lieferungen von Werkstättenmagazinen	114 551	10	56 793	60
2 473 984	2 603 000	III. Lieferungen von Werkstätten	459 697	40	221 371	40
228 638	227 000	IV. Wiederverwendbares Material	9 720	55	40 449	10
8 301 920	7 874 000	V. Vorräte vom Vorjahre	1 234 652	64	1 093 033	39
18 548 675	18 168 000	Total der Ausgaben	2 741 060	39	1 862 353	31
Werkstätterechnung.						
Einnahmen.						
25 445 679	26 113 500	I. Lieferungen an Dienststellen	4 001 678	15	2 639 430	40
2 473 984	2 603 000	II. Lieferungen an Werkstättenmagazine	458 499	75	166 318	35
542 026	348 100	III. Lieferungen an Werkstätten	15 689	05	48 825	—
113 788	113 500	IV. Lieferungen auf Baurechnung der Werkstätten	23 289	45	6 892	55
761 186	804 700	V. Lieferungen an Dritte	73 078	95	23 113	20
883 365	758 000	VI. Erlös aus Altmaterial und wiederverwendbarem Material	67 372	70	201 943	25
222 699	193 750	VII. Übrige Einnahmen	3 731	75	1 189	85
276 371	255 100	VIII. Entnahmen aus den Spezialfonds	25 857	65	17 263	20
538 107	214 150	IX. Vortrag vom Vorjahre	32 600	83	61 273	80
21 920	75 030	X. Altmaterialwert der ausrangierten, noch nicht abgebrochenen Fahrzeuge	195	35	3 901	80
3 788 741	3 595 370	XI. Guthaben und Wert der noch nicht verrechneten Arbeiten	476 967	—	273 732	70
35 067 866	35 074 200	Total der Einnahmen	5 178 960	63	3 443 884	10

für das Jahr 1935 (Nebengeschäft).

nung 1935										Bemerkungen
Olten		Bellinzona		Zürich		Chur		Total		
Fr.	Rp.	Fr.	Rp.	Fr.	Rp.	Fr.	Rp.	Fr.	Rp.	
2 157 932	08	1 661 877	18	2 607 250	50	279 151	50	8 795 607	55	
165 791	35	99 163	10	153 129	70	76 594	75	542 163	10	
173 542	15	171 176	25	486 077	05	911	65	1 061 038	90	
40 810	94	17 917	10	31 096	15	8 109	95	161 300	71	
1 406 809	40	1 522 089	40	2 618 020	88	155 602	05	7 876 356	57	
3 944 885	92	3 472 223	03	5 895 574	28	520 369	90	18 436 466	83	
1 691 730	02	1 222 140	09	2 561 343	46	108 024	15	6 956 382	24	
98 173	95	79 483	55	145 566	60	47 594	30	542 163	10	
560 925	—	625 027	90	657 331	90	132 006	50	2 656 360	10	
121 239	75	8 789	35	38 537	95	9 117	95	227 854	65	
1 472 817	20	1 536 782	14	2 492 794	37	223 627	—	8 053 706	74	
3 944 885	92	3 472 223	03	5 895 574	28	520 369	90	18 436 466	83	
5 471 912	70	5 103 655	85	7 461 903	65	989 480	05	25 668 060	80	{ Lieferungen für den Unterhalt d. Rollmaterials Fr. 21 932 475.50 { Übrige Lieferungen an Dienststellen „ 3 735 585.30
705 828	70	568 507	25	612 430	10	144 775	95	2 656 360	10	
157 135	45	20 990	60	198 140	80	35 690	60	476 471	50	
25 424	25	12 500	10	29 162	75	1 047	05	98 316	15	
669 587	45	13 645	40	178 071	75	4 257	25	961 754	—	
162 722	—	93 927	—	182 546	85	23 103	65	731 615	45	
104 305	45	6 775	20	84 373	94	6 814	10	207 190	29	
37 662	35	54 687	80	67 464	75	50 482	40	253 418	15	
129 915	16	80 553	19	191 812	56	46 370	12	542 525	66	
15 637	10	1 658	85	3 746	10	7 464	35	32 603	55	
191 327	35	958 096	40	487 603	90	183 267	05	2 570 994	40	
7 671 457	96	6 914 997	64	9 497 257	15	1 492 752	57	34 199 310	05	{ Wovon Fr. 238 994.40 aus dem Erneuerungsfonds und Fr. 14 423.75 aus dem Deckungsfonds für Unfallrenten. { Einschliesslich auf Werkstätterechnung übertragener, in Tilgung begriffener Wert von Fr. 1 093 654.75 zur Schaffung von Austauschlagern.

Rechnungen der Werkstätten

Rechnung 1934	Voranschlag 1935		Rech-						
			Yverdon		Biel				
			Fr.	Rp.	Fr.	Rp.			
		Ausgaben.							
16 779 451	16 946 200	I. Personalkosten	2 236 804	05	1 902 180	60			
3 047 351	3 084 200	1. Besoldungen	387 687	35	363 021	40			
11 083 904	11 150 700	2. Löhne	1 466 844	60	1 243 310	25			
63 347	62 600	3. Vergütungen für Dienstreisen, Dienstaltersgeschenke und Verschiedenes	9 430	55	5 080	70			
2 152 927	2 201 200	4. Beiträge der Verwaltung an die Pensions- und Hilfskasse	294 476	60	240 857	20			
273 137	286 500	5. Unfallversicherung	36 324	95	32 861	05			
158 785	161 000	6. Personalkosten der Leitung des Werkstättedienstes	22 040	—	17 050	—			
8 917 897	9 641 300	II. Material- und Energiekosten	1 379 576	79	784 693	16			
8 553 986	9 264 000	1. Lieferungen des Magazins	1 336 439	79	752 956	50			
43 806	50 500	2. Bureauekosten	4 900	80	3 313	01			
320 105	326 800	3. Elektrische Energie, Wasserkraft, Gas, Wasser	38 236	20	28 423	65			
3 225 012	3 156 700	III. Kapitalkosten	470 041	—	268 734	28			
1 020 321	955 900	1. Tilgung und Abschreibungen	148 545	60	93 435	27			
526 095	532 900	a. Tilgung des Anlagekapitals	90 672	65	37 552	20			
324 435	250 000	b. Abschreibung beseitigter Objekte und Inventargegenstände	39 809	45	10 580	—			
169 791	173 000	c. Abschreibung von Magazinvorräten	18 063	50	45 303	07			
2 068 184	2 045 950	2. Verzinsung	298 715	90	163 121	95			
1 600 759	1 585 950	a. des Anlagekapitals	215 853	15	113 576	20			
467 425	460 000	b. des Betriebskapitals	82 862	75	49 545	75			
136 507	154 850	3. Einlagen in die Spezialfonds	22 779	50	12 177	06			
110 299	111 000	a. Erneuerungsfonds	21 502	—	10 838	60			
18 216	18 850	b. Feuer- und Unfallversicherungsfonds	1 277	50	1 338	46			
7 992	25 000	c. Deckungsfonds für Unfallrenten	—	—	—	—			
1 212 825	1 081 300	IV. Übrige Kosten	216 869	10	181 622	19			
559 479	348 100	1. Lieferungen und Leistungen von Werkstätten	161 994	10	26 148	45			
78 129	80 200	2. Lieferungen und Leistungen von Dienststellen	9 480	75	5 611	24			
119 191	212 800	3. Altmaterialwert ausrangierter Fahrzeuge	17 545	95	125 842	70			
456 026	440 200	4. Lieferungen und Leistungen von Dritten	27 848	30	24 019	80			
56 894	70 000	V. Altmaterialwert der ausrangierten, noch nicht abgebrochenen Fahrzeuge vom Vorjahre	—	—	386	50			
4 324 596	3 984 900	VI. Guthaben und Wert der noch nicht verrechneten Arbeiten vom Vorjahre	840 358	80	242 058	65			
542 526	184 300	VII. Vortrag auf neue Rechnung	34 629	39	61 588	17			
35 059 201	35 064 700	Total der Ausgaben	5 178 279	13	3 441 263	55			
		Abschluss.							
35 067 866	35 074 200	Einnahmen	5 178 960	63	3 443 884	10			
35 059 201	35 064 700	Ausgaben	5 178 279	13	3 441 263	55			
8 665	9 500	Reinertrag	681	50	2 620	55			

für das Jahr 1935 (Nebengeschäft).

nung 1935										Bemerkungen
Olten		Bellinzona		Zürich		Chur		Total		
Fr.	Rp.	Fr.	Rp.	Fr.	Rp.	Fr.	Rp.	Fr.	Rp.	
4 022 728	80	2 868 522	15	4 737 799	50	723 270	90	16 491 306	—	
778 543	15	516 810	05	865 770	50	107 752	45	3 019 584	90	
2 594 523	70	1 885 607	55	3 137 140	65	500 145	25	10 847 572	—	
18 820	10	6 692	25	18 366	70	2 066	95	60 457	25	
523 128	55	380 896	40	592 428	25	94 232	10	2 126 019	10	
69 943	30	50 545	90	81 323	40	12 807	60	283 806	20	
37 770	—	27 970	—	42 770	—	6 266	55	153 866	55	
2 293 579	57	1 707 555	—	2 677 438	65	287 440	93	9 130 284	10	
2 157 932	08	1 661 877	18	2 607 250	50	279 151	50	8 795 607	55	
11 458	75	7 016	92	11 683	45	1 365	23	39 738	21	
124 188	74	38 660	90	58 504	70	6 924	15	294 938	34	
575 789	59	639 315	75	979 812	35	160 297	59	3 093 990	56	
168 066	09	181 959	20	261 341	—	95 101	74	948 448	90	
105 301	50	99 172	10	179 524	75	15 445	30	527 668	50	Zugunsten des Baukontos, Verwendungen auf Nebengeschäfte.
21 953	65	64 870	—	50 720	10	71 546	49	259 479	69	
40 810	94	17 917	10	31 096	15	8 109	95	161 300	71	
387 608	70	432 837	90	677 034	75	61 603	85	2 020 923	05	Zugunsten der Gewinn- und Verlustrechnung.
333 208	75	315 110	40	552 045	30	48 819	95	1 578 613	75	Das verzinste Betriebskapital beträgt
54 399	95	117 727	50	124 989	45	12 783	90	442 309	30	Fr. 9 829 100 und setzt sich zusammen aus
20 114	80	24 518	65	41 436	60	3 592	—	124 618	61	„ 7 983 960 für Magazinvorräte und aus
19 037	80	17 941	45	33 705	35	3 592	—	106 617	20	„ 1 845 140 für übriges Betriebskapital.
1 077	—	6 577	20	7 731	25	—	—	18 001	41	Unmittelbare Gutschrift an die Spezialfonds.
—	—	—	—	—	—	—	—	—	—	
300 903	40	160 906	20	239 975	57	77 552	30	1 177 828	76	
84 332	75	78 094	60	95 323	—	39 177	90	485 120	80	
29 937	80	10 467	30	36 434	95	4 747	50	96 679	54	
7 141	65	813	50	3 513	45	8 747	25	163 604	50	
179 441	20	71 530	80	104 704	17	24 879	65	432 423	92	
13 208	—	1 200	—	3 065	05	4 060	90	21 920	45	
319 648	25	1 466 690	35	743 472	10	176 512	90	3 788 741	05	
144 511	40	70 556	89	113 936	63	63 431	05	488 653	53	Überschuss der Altmaterialrechnung
7 670 369	01	6 914 746	34	9 495 499	85	1 492 566	57	34 192 724	45	Zuviel gedeckte Selbstkosten Fr. 229 595. 71
										„ 259 057. 82
7 671 457	96	6 914 997	64	9 497 257	15	1 492 752	57	34 199 310	05	
7 670 369	01	6 914 746	34	9 495 499	85	1 492 566	57	34 192 724	45	
1 088	95	251	30	1 757	30	186	—	6 585	60	Zugunsten der Gewinn- und Verlustrechnung. Reinertrag aus Gewinnzuschlägen auf Lieferungen an Dritte.

Rechnung über den Schiffbetrieb auf dem Bodensee für das Jahr 1935 (Nebengeschäft).

Rechnung 1934	Voranschlag 1935	Einnahmen.		Rechnung 1935
Fr.	Fr.			Fr. Rp
203 687	180 000	I. Aus dem Personenverkehr		191 308 04
371 562	350 000	II. Aus dem Gepäck-, Tier- und Güterverkehr		376 744 13
16 633	8 000	1. Vom Gepäck		17 385 47
618	800	2. Von Tieren		572 30
354 311	341 200	3. Von Gütern		358 786 36
3 153	2 600	III. Aus dem Postverkehr		3 157 55
578 402	532 600	Total der Transporteinnahmen		571 209 72
13 620	10 000	IV. Verschiedene Einnahmen		24 833 60
4 803	5 000	1. Pacht- und Mietzinse		6 788 45
8 817	5 000	2. Verschiedenes		18 045 15
1 020	1 200	V. Entnahmen aus den Spezialfonds		506 40
593 042	543 800	Total der Betriebseinnahmen		596 549 72
		Ausgaben.		
387 497	393 200	I. Personalkosten		383 784 15
48 696	50 800	A. Verwaltungspersonal		48 620 95
37 492	39 200	1. Besoldungen		37 077 60
1 917	2 200	2. Vergütungen für Dienstreisen, Dienstaltersgeschenke, Dienstkleider und Verschiedenes		1 543 90
9 287	9 400	3. Versicherungen		9 999 45
338 801	342 400	B. Schiffs- und Hafenpersonal		335 163 20
191 269	197 200	1. Besoldungen		190 627 30
41 285	36 000	2. Tagelöhne		36 757 90
6 532	6 400	3. Dienstkleider		7 920 20
40 852	43 000	4. Nebenbezüge		37 940 25
126	300	5. Vergütungen für Nachtdienst		127 40
15 232	15 300	6. Kosten für das Ein- und Ausladen der Güter und der trajektierten Wagen		15 271 80
3 479	4 800	7. Vergütungen für Dienstreisen, Dienstaltersgeschenke und Verschiedenes		7 547 25
39 976	39 400	8. Versicherungen		38 971 10
201 288	207 100	II. Sonstige Ausgaben		242 580 02
81 534	84 000	1. Brenn-, Schmier- und Putzmaterial, Beleuchtung und Beheizung der Schiffe		85 105 40
94 549	98 000	2. Unterhalt der Schiffe und Ausrüstungsgegenstände		129 024 55
13 313	10 000	3. Unterhalt der Hafenanlagen		7 750 30
5 512	4 700	4. Bureaubedürfnisse, Drucksachen, Porti etc. und Unterhalt des Inventars		7 392 12
2 199	2 200	5. Mietzinse, Beleuchtung, Heizung und Reinigung der Diensträume		2 202 85
144	1 200	6. Versicherungen, Unfall- und Transportentschädigungen		— —
4 037	7 000	7. Entschädigungen für Fahrleistungen anderer Verwaltungen und Verschiedenes		11 104 80
209 212	224 700	III. Kapitalverzinsung und Tilgung		216 017 65
98 054	105 300	1. Verzinsung des Anlagekapitals		1) 101 211 55
2 208	2 400	2. Verzinsung des Betriebskapitals		1) 2 348 85
108 950	117 000	3. Tilgung des Anlagekapitals, sowie Kosten für Umbau und Hauptrepara- turen der Schiffe		112 457 25
84 295	109 000	a. Tilgung des Anlagekapitals		2) 95 372 30
24 655	8 000	b. Umbau und Hauptreparaturen der Schiffe		17 084 95
2 179	3 300	IV. Einlagen in die Spezialfonds		2 249 15
2 179	2 300	1. Feuer- und Unfallversicherungsfonds		2 249 15
—	1 000	2. Deckungsfonds für Unfallrenten		— —
800 176	828 300	Total der Ausgaben		844 630 97
		Abschluss.		
593 042	543 800	Einnahmen		596 549 72
800 176	828 300	Ausgaben		844 630 97
207 134	284 500	Überschuss der Ausgaben		3) 248 081 25

1) Zugunsten der Gewinn- und Verlustrechnung Fr. 103 560.40.
2) Zugunsten des Kontos der Verwendungen auf Nebengeschäfte.
3) Zulasten der Gewinn- und Verlustrechnung.

Rechnung der Werfte Romanshorn für das Jahr 1935 (Nebengeschäft).

Rechnung 1934	Voranschlag 1935	A. Magazinrechnung.		Rechnung 1935
Fr.	Fr.	Einnahmen.		Fr.
158 082	120 000	I. Lieferungen an die Werfte	125 035	Rp. 85
8 273	5 000	II. Lieferungen von Werkstätten- und Depotwerkstättenmagazinen	37 787	40
6 000	500	III. Abschreibungen über Werfterechnung	3 433	75
102 550	130 500	IV. Vorräte auf neue Rechnung	88 406	15
274 905	256 000	Total der Einnahmen	254 663	15
		Ausgaben.		
123 834	120 000	I. Lieferungen der Werfte, von Dienststellen und Dritten	137 433	30
14 104	12 000	II. Lieferungen von Werkstätten- und Depotwerkstättenmagazinen	13 718	—
—	—	III. Wiederverwendbares Material	962	40
136 967	124 000	IV. Vorräte vom Vorjahre	102 549	45
274 905	256 000	Total der Ausgaben	254 663	15
		B. Werfterechnung.		
		Einnahmen.		
453 756	402 300	I. Lieferungen an Dienststellen	361 437	15
5 652	12 000	II. Lieferungen an das Werftemagazin	28 041	40
136	100	III. Lieferungen auf Baurechnung der Werfte	507	80
2 829	4 500	IV. Lieferungen an Dritte	11 606	70
3 480	2 300	V. Erlös aus Altmaterial und wiederverwendbarem Material	3 994	75
10 394	8 500	VI. Übrige Einnahmen	10 433	05
299	1 600	VII. Entnahmen aus den Spezialfonds	665	10
6 360	2 700	VIII. Vortrag vom Vorjahre	7 797	26
—	—	IX. Altmaterialwert der ausrangierten, noch nicht abgebrochenen Fahrzeuge	—	—
8 023	1 000	X. Guthaben und Wert der noch nicht verrechneten Arbeiten	14 933	95
490 929	435 000	Total der Einnahmen	439 417	16
		Ausgaben.		
239 562	253 200	I. Personalkosten	237 448	45
160 547	190 000	1. Besoldungen	172 774	15
18 722	—	2. Löhne	—	—
2 832	4 000	3. Vergütungen für Dienstreisen, Dienstaltersgeschenke und Verschiedenes	3 835	75
31 080	32 800	4. Beiträge der Verwaltung an die Pensions- und Hilfskasse	30 558	15
4 381	4 400	5. Unfallversicherung	4 030	40
22 000	22 000	6. Personalkosten der Leitung des Schiffsdienstes	26 250	—
166 215	128 500	II. Material- und Energiekosten	133 136	05
158 082	120 000	1. Lieferungen des Magazins	125 035	85
243	400	2. Bureaunkosten	222	90
7 890	8 100	3. Elektrische Energie, Gas, Wasser	7 877	30
43 776	40 900	III. Kapitalkosten	42 338	65
18 869	15 000	1. Tilgung und Abschreibungen	17 094	30
12 869	12 500	a. Tilgung des Anlagekapitals	13 580	55
—	2 000	b. Abschreibung beseitigter Objekte und Inventargegenstände	80	—
6 000	500	c. Abschreibung von Magazinvorräten	3 433	75
23 636	24 400	2. Verzinsung	24 064	20
19 304	18 700	a. des Anlagekapitals	20 370	85
4 332	5 700	b. des Betriebskapitals	3 693	35
1 271	1 500	3. Einlagen in die Spezialfonds	1 180	15
989	1 200	a. Erneuerungsfonds	926	70
282	300	b. Feuer- und Unfallversicherungsfonds	253	45
—	—	c. Deckungsfonds für Unfallrenten	—	—
32 684	9 100	IV. Übrige Kosten	16 482	75
5 274	5 600	1. Lieferungen und Leistungen von Dienststellen	6 622	75
—	—	2. Altmaterialwert ausrangierter Fahrzeuge	—	—
27 410	3 500	3. Lieferungen und Leistungen von Dritten	9 860	—
—	—	V. Altmaterialwert der ausrangierten, noch nicht abgebrochenen Fahrzeuge vom Vorjahre	—	—
763	1 000	VI. Guthaben und Wert der noch nicht verrechneten Arbeiten vom Vorjahre	8 023	25
7 797	2 000	VII. Vortrag auf neue Rechnung	818	71
490 797	434 700	Total der Ausgaben	438 247	86
		Abschluss.		
490 929	435 000	Einnahmen	439 417	16
490 797	434 700	Ausgaben	438 247	86
132	300	Reinertrag	1 169	30

1) Zugunsten des Kontos der Verwendungen auf Nebengeschäfte.
2) Zugunsten der Gewinn- und Verlustrechnung.

Rechnung der Depotwerkstätten

Rechnung 1934	Voranschlag 1935		Rech-			
			Kreis I		Kreis II	
Fr.	Fr.		Fr.	Rp.	Fr.	Rp.
Magazinrechnung.						
Einnahmen.						
1 280 930	1 204 000	I. Lieferungen an die Depotwerkstätten	386 902	71	410 045	14
901	1 000	II. Lieferungen an Depotwerkstättenmagazine	—	—	—	—
2 313	5 000	III. Lieferungen an Werkstättenmagazine	271	20	—	—
8 355	13 500	IV. Abschreibungen über Depotwerkstättenrechnung	—	—	177	90
951 983	928 000	V. Vorräte auf neue Rechnung	256 975	81	383 489	66
2 244 482	2 151 500	Total der Einnahmen	644 149	72	793 712	70
Ausgaben.						
1 248 568	1 168 500	I. Lieferungen von Dienststellen und Dritten	374 454	30	398 148	57
874	—	II. Lieferungen von Depotwerkstättenmagazinen	—	—	—	—
2 252	3 000	III. Lieferungen von Depotwerkstätten	—	—	2 827	65
3 973	2 500	IV. Wiederverwendbares Material	511	—	3 219	90
988 815	977 500	V. Vorräte vom Vorjahre	269 184	42	389 516	58
2 244 482	2 151 500	Total der Ausgaben	644 149	72	793 712	70
Depotwerkstättenrechnung.						
Einnahmen.						
5 073 228	5 100 500	I. Lieferungen an Dienststellen	1 632 339	05	1 776 847	85
2 251	2 500	II. Lieferungen an Depotwerkstättenmagazine	—	—	2 827	65
24	—	III. Lieferungen an Depotwerkstätten	—	—	—	—
82 652	79 100	IV. Lieferungen an Dritte	22 603	40	21 373	50
76 018	41 000	V. Erlös aus Altmaterial und wiederverwendbarem Material	16 950	20	17 331	15
107 196	97 000	VI. Übrige Einnahmen	14 210	65	45 028	50
105 622	—	VII. Vortrag vom Vorjahre	37 269	94	27 241	97
26 968	—	VIII. Altmaterialwert der ausrangierten, noch nicht abgebrochenen Fahrzeuge	—	—	1 561	40
31 957	29 500	IX. Guthaben und Wert der noch nicht verrechneten Arbeiten	3 611	95	23 060	70
5 505 916	5 349 600	Total der Einnahmen	1 726 985	19	1 915 272	72

für das Jahr 1935 (Spezialkonto).

nung 1935				Bemerkungen
Kreis III		Total		
Fr.	Rp.	Fr.	Rp.	
458 573	97	1 255 521	82	
—	—	—	—	
894	20	1 165	40	
1 487	80	1 665	70	
287 936	13	928 401	60	
748 892	10	2 186 754	52	
454 762	40	1 227 365	27	
—	—	—	—	
—	—	2 827	65	
847	50	4 578	40	
293 282	20	951 983	20	
748 892	10	2 186 754	52	
1 573 734	50	4 982 921	40	{ Lieferungen für den Unterhalt des Rollmaterials Fr. 4 610 795.40 Übrige Lieferungen an Dienststellen „ 372 126.—
—	—	2 827	65	
—	—	—	—	
34 833	20	78 810	10	
95 834	85	130 116	20	
50 278	50	109 517	65	
27 502	51	92 014	42	
4 911	25	6 472	65	
212	55	26 885	20	
1 787 307	36	5 429 565	27	

Rechnung der Depotwerkstätten

Rechnung 1934	Voranschlag 1935		Rech-			
			Kreis I		Kreis II	
Fr.	Fr.		Fr.	Rp.	Fr.	Rp.
		Ausgaben.				
3 762 494	3 830 500	I. Personalkosten	1 207 296	65	1 314 883	70
2 799 677	2 940 200	1. Besoldungen	943 419	10	975 057	85
122 360	97 600	2. Löhne	3 071	20	44 714	20
43 304	51 500	3. Vergütungen für Dienstreisen, Dienstaltersge- schenke und Verschiedenes	15 924	15	14 762	50
479 703	491 000	4. Beiträge der Verwaltung an die Pensions- und Hilfskasse	141 378	—	166 847	45
61 875	62 200	5. Unfallversicherung	18 504	20	23 501	70
255 575	188 000	6. Anteil an den Personalkosten der Leitung des Zugförderungsdienstes und der Depots	85 000	—	90 000	—
1 323 509	1 260 000	II. Material- und Energiekosten	400 571	25	428 886	74
1 280 930	1 204 000	1. Lieferung des Magazins	386 902	71	410 045	14
1 102	1 300	2. Bureaustkosten	213	50	514	40
41 477	54 700	3. Elektrische Energie, Gas, Wasser	13 455	04	18 327	20
11 392	25 000	III. Abschreibungen	276	95	2 177	90
3 037	11 500	1. Abschreibung von Inventargegenständen	276	95	2 000	—
8 355	13 500	2. Abschreibung von Magazinvorräten	—	—	177	90
284 271	204 100	IV. Übrige Kosten	69 773	85	100 145	65
—	—	1. Lieferungen und Leistungen von Depotwerk- stätten	—	—	—	—
227 936	181 000	2. Lieferungen und Leistungen von Dienststellen	68 128	55	95 755	—
43 413	8 800	3. Altmaterialwert ausrangierter Fahrzeuge	—	—	1 561	40
12 922	14 300	4. Lieferungen und Leistungen von Dritten	1 645	30	2 829	25
—	—	V. Altmaterialwert der ausrangierten, noch nicht abgebrochenen Fahrzeuge vom Vorjahre	—	—	—	—
32 236	30 000	VI. Guthaben und Wert der noch nicht verrechneten Arbeiten vom Vorjahre	553	50	29 415	60
92 014	—	VII. Vortrag auf neue Rechnung	48 512	99	39 763	13
5 505 916	5 349 600	Total der Ausgaben	1 726 985	19	1 915 272	72

für das Jahr 1935 (Spezialkonto).

nung 1935				Bemerkungen
Kreis III		Total		
Fr.	Rp.	Fr.	Rp.	
1 158 295	70	3 680 476	05	
871 612	55	2 790 089	50	
40 395	15	88 180	55	
12 384	—	43 070	65	
153 736	85	461 962	30	
20 167	15	62 173	05	Wovon Fr. 2 696.20 zulasten des Deckungsfonds für Unfallrenten.
60 000	—	235 000	—	
469 268	57	1 298 726	56	
458 573	97	1 255 521	82	
114	60	842	50	
10 580	—	42 362	24	
1 487	80	3 942	65	{ Zugunsten des Baukontos, Bau der Bahn, IV 4. Mobilien des Zugförderungs- und Werkstättendienstes.
—	—	2 276	95	
1 487	80	1 665	70	
99 833	50	269 753	—	
—	—	—	—	
71 134	40	235 017	95	
25 954	50	27 515	90	
2 744	60	7 219	15	
26 968	45	26 968	45	
1 987	45	31 956	55	
29 465	89	117 742	01	{ Überschuss der Altmaterialrechnung Fr. 55 999.90 Zuviel gedeckte Selbstkosten » 61 742.11
1 787 307	36	5 429 565	27	

Nachweis der Veränderungen

Rechnung 1934	Einnahmen.	Rechnung 1935
Fr.		Fr. Rp.
123 500 000	Kapitaleinzahlungen	220 250 000 —
100 000 000	Ausgabe der Anleihe SBB von 1934 4%	— —
—	Ausgabe von Kassascheinen der SBB von 1935 3 1/2%	100 000 000 —
—	Ausgabe der Anleihe SBB von 1935 3 1/2%	100 000 000 —
23 500 000	Ausgabe von Depotscheinen SBB	20 250 000 —
 9 008 030	 Zuwendungen aus dem Betriebsertrag	 9 501 534 06
5 377 255	a. Tilgung von Schuldkapital	5 659 817 11
1 187 997	b. Abschreibung von untergegangenen Bahnanlagen	924 270 20
2 442 778	c. Tilgung von Anleihenskosten	2 917 446 75
 15 865 244	 Erlöse und Rückerstattungen	 57 931 245 55
414 352	I. Allgemeine Kosten	141 586 55
7 273 926	II. Bahnanlage und feste Einrichtungen	6 281 905 61
5 959 579	III. Rollmaterial	8 207 959 89
189 091	IV. Mobiliar und Gerätschaften	76 204 65
43 147	V. Hilfsbetriebe	12 085 90
1 985 149	Nebengeschäfte	1 800 903 79
—	Anteil des Baukontos am Bundesbeitrag von Fr. 60 000 000 für die Beschleunigung der Elektrifizierung	41 410 599 16
 35 181 546	 Übertrag vom Konto unvollendeter Bauobjekte zur Verrechnung auf Baukonto	 25 528 157 16
1 754 673	I. Allgemeine Kosten	1 646 598 70
24 281 339	II. Bahnanlage und feste Einrichtungen	18 274 204 82
8 485 781	III. Rollmaterial	5 095 349 34
702 618	IV. Mobiliar und Gerätschaften	524 090 20
— 42 865	V. Hilfsbetriebe	— 12 085 90
 98 374 340	 Überschuss der Anlagewerte über das feste Kapital	 89 656 200 26
 281 929 160		 402 867 137 03

im Anlagekapital für das Jahr 1935.

Rechnung 1934	Ausgaben.	Rechnung 1935
Fr.		Fr. Rp.
108 017 423	Überschuss der Anlagewerte über das feste Kapital vom Vorjahr	98 374 339 47
29 179 933	Rückzahlung von Kapitalien	232 471 210 11
	Anleihen der Schweizerischen Centralbahn:	
1 186 500	vom 1. Februar 1876	Fr. 1 234 000.—
330 000	vom 25. Juni 1880	» 345 000.—
265 000	vom 1. Juni 1894	» 275 000.—
265 000	vom 26. Oktober 1894	» 275 000.—
		2 129 000 —
	Anleihen der Vereinigten Schweizerbahnen:	
133 000	vom 31. März 1865, 1. Hypothek	Fr. 133 000.—
67 000	vom 31. März 1865, 2. »	» 67 000.—
		200 000 —
	Anleihen der Jura-Simplon-Bahn:	
297 000	Franco-Suisse	Fr. 304 700.—
92 500	Jougne-Eclépens	» 95 500.—
		400 200 —
1 190 000	Anleihen der Gotthardbahn 3 ¹ / ₂ ‰ von 1895	1 230 000 —
	Anleihen der SBB:	
7 800 000	3 ¹ / ₂ ‰ von 1899/1902	Fr. 8 000 000.—
2 505 000	3 ‰ différé von 1903	» 2 580 000.—
1 000 000	3 ¹ / ₂ ‰ von 1910	» 1 100 000.—
900 000	4 ‰ von 1912	» 900 000.—
650 000	4 ‰ von 1914.	» 650 000.—
—	5 ‰ von 1924, IV. Elektr. Anleihe	» 150 000 000.—
—	5 ‰ von 1925, VI. Elektr. Anleihe	» 50 000 000.—
12 300 000	Depotscheine der SBB	» 15 075 000.—
198 933	Abschreibung auf dem Rückkaufspreis Genf—La Plaine	» 207 010. 11
		228 512 010 11
132 727 478	Ausgaben auf Baukonto	53 977 830 55
37 545 932	Bauausgaben	28 449 673 89
35 181 546	Übertragung vom Konto der unvollendeten Bauobjekte zur Verrechnung auf Baukonto	25 528 157 16
60 000 000	Übertragung des Bundesbeitrages für die Beschleunigung der Elektrifizierung vom Konto der unvollendeten Bauobjekte in die Passiven der Bilanz auf das Konto „Bundesbeitrag für die Beschleunigung der Elektrifizierung“	— —
1 509 091	Verwendungen auf Nebengeschäfte	612 345 60
10 495 235	Zu tilgende Verwendungen	17 431 411 30
1 187 997	Untergegangene Anlagen infolge von Neu- und Ergänzungsbauten	924 270 20
2 519 339	Emissionskosten von Anleihen	9 413 786 75
6 787 899	Kriegsdefizit	7 093 354 35
281 929 160		402 867 137 03

Nachweis gemäss Bilanz auf 31. Dezember 1935.

Schwebende Schulden	Fr. 214 734 144. 67	
Spezialfonds	» 189 404 723. 19	Fr. 404 138 867. 86
abzüglich:		
Wertbestände und Guthaben	Fr. 130 667 964. 22	
Passivsaldo der Gewinn- und Verlustrechnung	» 183 814 703. 38	» 314 482 667. 60
Betrag gleich dem Saldo des Kapitalnachweises	Fr. 89 656 200. 26	

Gewinn- und Verlustrechnung der Pensions- und Hilfskasse für das Jahr 1935.

Rechnung 1934		Einnahmen.	Rechnung 1935	
Fr.	Rp.		Fr.	Rp.
		Versicherung, Art. 3 (¹).		
		I. Vom Vorjahre übernommene Deckung des Wertes der am 31. Dezember 1934 vorhandenen Verpflichtungen		
696 370 479	82		703 483 621	96
276 139 811	77	1. Beitragsreserve der versicherten Aktiven	269 028 461	95
746 465	43	2. Barwert des Sterbegeldes für Aktive	727 550	23
372 399 578	54	3. Deckungskapital für laufende Pensionen	384 745 420	94
288 355 337	50	a. an Invalide (inklusive Fr. 555 901.42 Barwert des Sterbegeldes)	298 123 013	78
80 646 705	37	b. » Witwen	83 419 745	17
3 397 535	67	c. » Waisen	3 202 661	99
47 084 624	08	4. Reserve für künftige Hinterlassenenpensionen gegenwärtig Pensionierter	48 982 188	84
47 187 490	57	II. Ordentliche Einnahmen	46 674 886	52
33 248 500	95	1. Jahresbeiträge, Art. 46, lit. a und Art. 48, lit. a	32 125 786	45
17 537	25	2. Nachzahlungen, Art. 4, 5, 8 und 67	12 862	60
267 724	05	3. Monatsbetroffnisse für Besoldungserhöhungen, Art. 46, lit. b und Art. 48, lit. b	679 299	70
13 652 573	32	4. Zinsen	13 854 172	77
1 155	—	5. Kursgewinne	2 765	—
7 768 523	58	III. Ausserordentliche Einnahmen	8 913 774	70
7 418 561	05	1. Besondere Einlagen der Verwaltung (abzüglich Fr. 795 331.65 unter Ziff. II, 1 und 3 verrechnet)	8 808 529	55
24 051	85	2. Kapitalwerte für Unfallrenten, Art. 13	38 449	70
325 910	68	3. Überweisung von Spareinlagen, Art. 59	66 795	45
443 369	36	IV. Erforderliche Erhöhung der Reserven des Rechnungsjahres 1935	14 348 051	37
1 458 604	48	Spareinlagen, Art. 53	1 432 429	83
1 112 717	20	1. Vom Vorjahre übernommene Spareinlagen	1 106 845	15
247 984	40	2. Jahresbeiträge, Art. 46, lit. a und Art. 48, lit. a	242 820	30
500	—	3. Nachzahlungen, Art. 8	160	—
14 121	50	4. Monatsbetroffnisse für Besoldungserhöhungen, Art. 46, lit. b und Art. 48, lit. b	23 855	60
36 717	20	5. Übertritte von der Versicherung, Art. 3 (¹)	1 431	30
46 564	18	6. Zinsen	57 317	48
479 698	48	Unterstützungsfonds, Art. 52	502 453	11
270 485	37	1. Vom Vorjahre übernommener Unterstützungsfonds	293 032	48
8 623	70	2. Bussen, Art. 51, lit. a	7 620	—
26 822	23	3. Erlös aus Fundgegenständen, Art. 51, lit. b	28 643	83
610	28	4. Geschenke, Legate und dgl., Art. 51, lit. c	703	35
160 535	65	5. Einlage der Verwaltung gemäss Art. 52 ³	155 290	85
469	80	6. Überweisung von Spareinlagen, Art. 53	—	—
12 151	45	7. Zinsen	17 162	60
753 708 166	29		775 355 217	49

Gewinn- und Verlustrechnung der Pensions- und Hilfskasse für das Jahr 1935.

Erläuterungen.

Einnahmen.

Zu I, 1. Für die am 1. Januar 1935 übernommenen aktiven Versicherten setzt sich die erforderliche Beitragsreserve zusammen wie folgt (die entsprechenden Zahlen des Vorjahres sind in Klammern angeführt):

	Barwert der künftigen Ausgaben	Fr. 550 883 148.06	(Fr. 558 646 507.69)
abzüglich	„ „ „ Einnahmen	„ 281 854 686.11	(„ 282 506 695.92)
	somit beträgt die Beitragsreserve	<u>Fr. 269 028 461.95</u>	<u>(Fr. 276 139 811.77)</u>

Zu II, 1—3. Diese Einnahmen verteilen sich wie folgt:

	Bahnverwaltung Fr.	Personal Fr.	Zusammen Fr.
1. Jahresbeiträge, Art. 46 lit. <i>a</i> und Art. 48, lit. <i>a</i>	23 513 840.80	8 611 945.65	32 125 786.45
2. Nachzahlungen, Art. 4, 5, 8 und 67	3 079.20	9 783.40	12 862.60
3. Monatsbetroffene für Besoldungserhöhungen, Art. 46, lit. <i>b</i> und Art. 48, lit. <i>b</i>	350 084.85	329 214.85	679 299.70
	<u>23 867 004.85</u>	<u>8 950 943.90</u>	<u>32 817 948.75</u>

Zu II, 5. Auslosung und Mehrkotierung von Obligationen.

Zu III, 1. Fr. 6 973 658.45 ausserordentliche Einlage im Sinne des Verwaltungsratsbeschlusses vom 24. Januar 1928 und Fr. 2 630 202.75 gemäss Verwaltungsratsbeschluss vom 1. Oktober 1921 (5%ige Ertragsgarantie der Wertbestände).

Zu Spareinlagen, 2—4. Diese Einnahmen verteilen sich wie folgt:

	Bahnverwaltung Fr.	Personal Fr.	Zusammen Fr.
2. Jahresbeiträge, Art. 46, lit. <i>a</i> und Art. 48, lit. <i>a</i>	171 402.45	71 417.85	242 820.30
3. Nachzahlungen, Art. 8	—.—	160.—	160.—
4. Monatsbetroffene für Besoldungserhöhungen, Art. 46, lit. <i>b</i> und Art. 48, lit. <i>b</i>	11 927.80	11 927.80	23 855.60
	<u>183 330.25</u>	<u>83 505.65</u>	<u>266 835.90</u>

Gewinn- und Verlustrechnung der Pensions- und Hilfskasse für das Jahr 1935.

Rechnung 1934		Ausgaben.	Rechnung 1935	
Fr.	Rp.		Fr.	Rp.
		Versicherung, Art. 3 (¹).		
47 955 098	52	I. Pensionen und Unterstützungen	49 760 507	70
522 656	50	1. Krankengelder, Art. 42	527 434	95
17 739	75	2. Aversalentschädigungen (einmalige Abfindungen)	14 991	25
15 416	—	a. an Invalide, Art. 40	4 644	—
2 323	75	b. » Nichtwiedergewählte und Entlassene, Art. 41	10 347	25
47 262 197	32	3. Pensionen	49 086 868	05
36 865 740	22	a. an Invalide, Art. 26	38 202 636	45
9 400 574	25	b. » Witwen, Art. 31	9 890 174	15
733 097	75	c. » Waisen, Art. 35	713 000	50
112 673	—	d. » Doppelwaisen, Art. 36	117 370	10
150 112	10	e. » Erwerbsunfähige, Art. 35¹ und 36³	163 686	85
100 454	95	4. Unterstützungen	73 813	45
74 228	80	a. nach Art. 44 der Statuten	47 254	15
26 226	15	b. » » 56 des Beamtengesetzes	26 559	30
52 050	—	5. Sterbegelder, Art. 69	57 400	—
260 190	65	II. Rückkauf	383 432	85
221 983	10	1. der Aktivenversicherung	338 678	10
135 727	75	a. nach Art. 7	203 733	55
86 255	35	b. » » 12²	134 944	55
38 207	55	2. Leibrenten, Art. 33	44 754	75
36 717	20	III. Übertritte zu Spareinlegern, Art. 53	1 431	30
34 235	—	IV. Kursverluste	31 265	—
703 483 621	96	V. Wert der am 31. Dezember 1935 vorhandenen Verpflichtungen	723 243 697	70
269 028 461	95	1. Beitragsreserve der versicherten Aktiven	264 791 777	43
727 550	23	2. Barwert des Sterbegeldes für Aktive	689 364	47
384 745 420	94	3. Deckungskapital für laufende Pensionen	407 499 180	10
298 123 013	78	a. an Invalide (inkl. Fr. 595 050.36 Barwert des Sterbegeldes)	318 191 450	64
83 419 745	17	b. » Witwen	86 330 806	17
3 202 661	99	c. » Waisen	2 976 923	29
48 982 188	84	4. Reserve für künftige Hinterlassenenpensionen gegenwärtig Pensionierter	50 263 375	70
1 458 604	48	Spareinlagen, Art. 53.	1 432 429	83
25 141	65	1. Rückerstattung von Spareinlagen bei Austritt, Art. 55¹	35 768	40
237	20	2. " " " " Tod, Art. 55² u. 56²	—	—
—	—	3. " " " " nach Art. 10²	83	85
325 910	68	4. Überweisung an die Versicherung, Art. 3¹	66 795	45
469	80	5. " " den Unterstützungsfonds, Art. 52	—	—
1 106 845	15	6. Spareinlagen am 31. Dezember 1935	1 329 782	13
479 698	48	Unterstützungsfonds, Art. 52.. . . .	502 453	11
86 666	—	1. Unterstützungen, Art. 43	79 253	85
100 000	—	2. Überweisung an den Sanatoriumsfonds SBB	—	—
293-032	48	3. Unterstützungsfonds am 31. Dezember 1935	423 199	26
753 708 166	29		775 355 217	49

Gewinn- und Verlustrechnung der Pensions- und Hilfskasse für das Jahr 1935.

Erläuterungen.

Ausgaben.

Zu IV. Minderkotierung von Wertschriften.

Zu V, 1. Für die am 31. Dezember 1935 vorhandenen aktiven Versicherten setzt sich die erforderliche Beitragsreserve zusammen wie folgt:

	Barwert der künftigen Ausgaben . . .	Fr. 530 103 289. 80
abzüglich	„ „ „ Einnahmen . . .	„ 265 311 512. 37
	somit ist die Beitragsreserve	<u>Fr. 264 791 777. 43</u>

Bilanz der Pensions- und Hilfskasse auf 31. Dezember 1935.

Bilanz 1934			Bilanz 1935	
Fr.	Rp.		Fr.	Rp.
		Aktiven.		
342 144 620	45	I. Wertbestände	347 912 117	53
337 201 450	55	1. Wertschriften und hypothekarische Anlagen	341 478 423	30
4 943 169	90	2. Kassa (Guthaben bei den schweizerischen Bundesbahnen)	6 433 694	23
8 209	25	II. Nicht verfallene Aktivzinsen	5 840	30
362 730 669	89	III. Erforderliche Erhöhung der Reserven am 31. Dezember 1935	377 078 721	26
704 883 499	59		724 996 679	09
		Passiven.		
703 483 621	96	I. Erforderliches Deckungskapital	723 243 697	70
269 028 461	95	1. Beitragsreserve der versicherten Aktiven	264 791 777	43
727 550	23	2. Barwert des Sterbegeldes für Aktive	689 364	47
384 745 420	94	3. Deckungskapital für laufende Pensionen	407 499 180	10
298 123 013	78	a. an Invalide (inklusive Fr. 595 050.36 Barwert des Sterbegeldes)	318 191 450	64
83 419 745	17	b. » Witwen	86 330 806	17
3 202 661	99	c. » Waisen	2 976 923	29
48 982 188	84	4. Reserve für künftige Hinterlassenenpensionen gegenwärtig Pensionierter (Sterbeversicherung der Invaliden)	50 263 375	70
1 106 845	15	II. Spareinlagen, Art. 53	1 329 782	13
293 032	48	III. Unterstützungsfonds, Art. 52	423 199	26
704 883 499	59		724 996 679	09

Wertschriftenverzeichnis der Pensions- und Hilfskasse auf 31. Dezember 1935.

	Nominalwert		Kurs	Buchwert	
	Fr.	Rp.	%	Fr.	Rp.
I. Eisenbahn- und Schiffahrtsobligationen.					
4 1/2 % Depotscheine der Schweiz. Bundesbahnen	279 960 000	—	100	279 960 000	—
3 1/2 % Régional Neuchâtel-Cortailod-Boudry, 1896	5 000	—	90	4 500	—
4 1/4 % Dampfschiffgesellschaft Neuenburger- und Murtensee, 1911	18 000	—	90	16 200	—
Total				279 980 700	—
II. Staatspapiere.					
3 % Kanton Bern, 1895	125 000	—	90	112 500	—
3 1/2 % » Neuenburg, 1894	1 000	—	90	900	—
3 1/2 % » » 1898	4 000	—	90	3 600	—
3 1/2 % » Tessin, 1893 (Consol.)	3 000	—	93	2 790	—
4 % » » (Consol.)	21 500	—	96	20 640	—
4 % » » 1924 (Consol.)	7 000	—	96	6 720	—
Total				147 150	—
III. Städte- und Gemeindeobligationen.					
4 % Stadt Bellinzona, 1901	13 000	—	93	12 090	—
4 % Gemeinde Brot-Dessous, 1906	8 000	—	85	6 800	—
3 3/4 % » Cernier, 1904	500	—	83	415	—
4 % » » 1906	5 000	—	85	4 250	—
4 % » » 1912	3 500	—	85	2 975	—
4 % » Coffrane, 1909	1 000	—	85	850	—
4 % » Colombier, 1909	17 500	—	85	14 875	—
4 % » Corcelles-Cormondrèche, 1909	2 000	—	85	1 700	—
3 1/2 % » Dombresson, 1895	1 000	—	85	850	—
4 % » Fleurier, 1901	11 000	—	81	8 910	—
3 3/4 % » Fontaines, 1895	4 000	—	83	3 320	—
3 3/4 % » » 1902	4 500	—	83	3 735	—
3 3/4 % » Geneveys s. Coffrane, 1895	5 000	—	83	4 150	—
3 3/4 % » La Chaux-de-Fonds, 1892	26 000	—	65	16 900	—
4 % » » 1899	7 000	—	68	4 760	—
3 3/4 % » » 1905	10 000	—	65	6 500	—
4 % » » 1908	21 000	—	68	14 280	—
4 % » » 1931	16 000	—	68	10 880	—
3 1/2 % » Landeron-Combes, 1897	1 000	—	81	810	—
3 1/2 % » Le Locle, 1898	2 500	—	81	2 025	—
4 % » » 1899	9 500	—	85	8 075	—
4 % » » 1909	14 000	—	85	11 900	—
4 % » Les Bayards, 1906	4 000	—	85	3 400	—
3 1/2 % » Môtiers-Travers, 1896	500	—	81	405	—
4 % » » 1901	4 000	—	85	3 400	—
3 1/2 % Stadt Neuenburg, 1888	13 000	—	89	11 570	—
3 1/2 % » » 1893	77 000	—	81	62 370	—
3 1/2 % » » 1905	16 000	—	83	13 280	—
3 1/2 % Gemeinde Peseux, 1903	8 500	—	85	7 225	—
3 3/4 % » St. Aubin-Sauges, 1894	500	—	85	425	—
3 3/4 % » Travers, 1894	4 000	—	81	3 240	—
4 % » » 1911	5 500	—	83	4 565	—
3 1/2 % Stadt Winterthur, 1903	7 500	—	82	6 150	—
Total				257 080	—

Wertschriftenverzeichnis der Pensions- und Hilfskasse auf 31. Dezember 1935.

	Nominalwert		Kurs	Buchwert	
	Fr.	Rp.	%	Fr.	Rp.
IV. Bankobligationen.					
4 % Neuenburger Kantonalbank, Serie Z	3 500	—	85	2 975	—
5 % Basler Handelsbank, 1929	250 000	—	100	250 000	—
4 ³ / ₄ % Hypothekarkasse des Kantons Bern, 1928 (Kassascheine)	20 000	—	100	20 000	—
3 ³ / ₄ % Schweiz. Hypothekenbank Solothurn, Serie G	1 000	—	100	1 000	—
Verschiedene				1	—
Total				273 976	—
V. Hypothekardarlehen.					
3 % 2 Darlehen (Eisenbahnerbaugenossenschaften)				96 477	90
4 % 69 » (» » »)				19 029 927	35
4 % 1702 » (an einzelne Angestellte)				26 333 615	50
4 ¹ / ₄ % 171 » (wovon 21 an Angestellte)				8 509 618	40
4 ¹ / ₄ % 4 » (Eisenbahnerbaugenossenschaften)				2 659 564	70
4 ¹ / ₂ —5 ¹ / ₂ % 8 » (Verschiedene)				4 190 313	45
Total				60 819 517	30
Zusammenstellung.					
I. Eisenbahn- und Schiffsobligationen				279 980 700	—
II. Staatspapiere				147 150	—
III. Städte- und Gemeindeobligationen				257 080	—
IV. Bankobligationen				273 976	—
V. Hypothekardarlehen				60 819 517	30
Total				341 478 423	30

Gewinn- und Verlustrechnung der Krankenkasse für das Jahr 1935.

Rechnung 1934		Einnahmen.	Rechnung 1935	
Fr.	Rp.		Fr.	Rp.
1 557 893	30	<i>I. Versicherungsklasse a</i>	1 691 510	40
317 722	10	1. Vom Vorjahre übernommen (Ausgleichsfonds)	458 021	60
1 013 061	—	2. Krankenkassenbeitrag der Mitglieder	998 599	—
21 681	85	3. Beitragszuschlag der Mitglieder für entgangene Bundesbeiträge	19 228	50
107 456	90	4. Gebühr der Mitglieder an die Krankenpflegekosten, Art. 39	117 492	20
72 956	60	5. Bundesbeitrag	70 956	85
40	—	6. » für Gebirgszuschläge	40	—
4 728	55	7. » ausserordentlicher	4 548	75
4 466	20	8. Kantons- und Gemeindebeiträge	4 391	50
3 335	85	9. Krisenrabatt der Ärzte	3 953	35
12 444	25	10. Zinsen	14 278	65
8 107	35	<i>II. Versicherungsklasse b</i>	8 369	55
7 852	45	1. Vom Vorjahre übernommen (Ausgleichsfonds)	8 107	35
15	—	2. Krankenkassenbeitrag der Mitglieder	15	—
4	10	3. Beitragszuschlag der Mitglieder für entgangene Bundesbeiträge	3	80
235	80	4. Zinsen	243	40
10 451	60	<i>III. Versicherungsklasse c</i>	9 862	70
8 451	—	1. Krankenkassenbeitrag der Mitglieder	8 587	70
8	80	2. Beitragszuschlag der Mitglieder für entgangene Bundesbeiträge	27	45
729	25	3. Gebühr der Mitglieder an die Krankenpflegekosten, Art. 39	638	60
543	40	4. Bundesbeitrag	543	15
65	05	5. » ausserordentlicher	63	80
6	50	6. Kantons- und Gemeindebeiträge	2	—
14	40	7. Krisenrabatt der Ärzte	—	—
633	20	8. Deckung des Defizites aus den Zinsen des Spezialfonds	—	—
130 047	20	<i>IV. Spezialfonds</i>	133 315	95
126 193	75	1. Vom Vorjahre übernommen	129 337	65
63	10	2. Ordnungsbussen	96	25
5	—	3. Geschenke, Legate usw.	—	80
3 785	35	4. Zinsen	3 881	25
1 706 499	45		1 843 058	60

Zu I, 2. Der Krankenkassenbeitrag beträgt monatlich Fr. 3. 50.

Zu I, 5 und **III, 4.** Der Bundesbeitrag setzt sich zusammen aus einer Restzahlung pro 1934 und einer Vorauszahlung pro 1935.

Zu I, 6. Der Bundesbeitrag für Gebirgszuschläge setzt sich zusammen aus einer Restzahlung pro 1934 und einer Vorauszahlung pro 1935.

Zu I, 7 und **III, 5.** Bundesbeschluss vom 21. Juni 1932.

Zu II, 2. Der Krankenkassenbeitrag beträgt monatlich Fr. 1. 25.

Zu III, 1. Der Krankenkassenbeitrag beträgt 3% des versicherten Lohnes, monatlich mindestens Fr. 3. 50.

Zu IV. Der Spezialfonds ist den Versicherten der Klasse *c* vorbehalten.

Gewinn- und Verlustrechnung der Krankenkasse für das Jahr 1935.

Rechnung 1934		Ausgaben.	Rechnung 1935	
Fr.	Rp.		Fr.	Rp.
1 557 893	30	<i>I. Versicherungsklasse a</i>	1 691 510	40
555 838	25	1. Arztkosten	653 455	85
136 880	10	2. Arzneikosten	150 066	25
38 364	35	3. Sonstige Heilmittel	43 723	70
171 208	45	4. Zahnersatz	166 712	90
165 874	55	5. Kosten in Heilanstalten	180 450	50
74 842	05	a) Anstaltsbehandlung	87 900	55
1 792	40	b) Transportkosten	1 772	30
89 240	10	c) Spitalverpflegung	90 777	65
30 681	—	6. Rekonvaleszentenunterstützungen	24 953	50
300	—	7. Stillgelder	160	—
725	—	8. Entbindungskosten	400	—
458 021	60	9. Vortrag auf neue Rechnung (Ausgleichsfonds)	471 587	70
8 107	35	<i>II. Versicherungsklasse b</i>	8 369	55
—	—	1. Krankengeld	—	—
8 107	35	2. Vortrag auf neue Rechnung (Ausgleichsfonds)	8 369	55
10 451	60	<i>III. Versicherungsklasse c</i>	9 862	70
3 322	20	1. Krankengeld	3 120	05
3 239	55	2. Arztkosten	2 785	65
653	05	3. Arzneikosten	584	05
58	50	4. Sonstige Heilmittel	108	50
2 405	65	5. Zahnersatz	2 593	30
688	20	6. Kosten in Heilanstalten	526	10
160	10	a) Anstaltsbehandlung	118	60
8	—	b) Transportkosten	6	30
520	10	c) Spitalverpflegung	401	20
65	—	7. Rekonvaleszentenunterstützungen	72	50
19	45	8. Passivzinsen	16	85
—	—	9. Vortrag auf neue Rechnung (Ausgleichsfonds)	55	70
130 047	20	<i>IV. Spezialfonds</i>	133 315	95
76	35	1. Unterstützungen dürftiger genussberechtigter Mitglieder	16	50
633	20	2. Zinsen (Entnahme zur Deckung des Defizites der Versicherungsklasse c)	—	—
129 337	65	3. Vortrag auf neue Rechnung	133 299	45
1 706 499	45		1 843 058	60

Rechnung 1934		Bilanz der Krankenkasse auf 31. Dezember 1935.	Rechnung 1935	
Fr.	Rp.	Aktiven.	Fr.	Rp.
595 466	60	Kassa (Guthaben bei den schweiz. Bundesbahnen)	613 312	40
458 021	60	Reserven:	471 587	70
8 107	35	1. Ausgleichsfonds der Versicherungsklasse <i>a</i>	8 369	55
—	—	2. » » » <i>b</i>	55	70
129 337	65	3. » » » <i>c</i>	133 299	45
595 466	60	4. Spezialfonds » » <i>c</i>	613 312	40

Statistik zur Gewinn- und Verlustrechnung pro 1935 nach administrativen Einheiten.

Kassen	Durchschnittliche Zahl der Versicherten	1935							
		Zahl der Erkrankungsfälle	Arztkosten	Arzneikosten	Spitalkosten	Kosten für Zahnersatz	Gesamtkosten	Gesamteinnahmen ohne Zinsen	Fehlbetrag (-), bzw. Überschuss (+) ohne Berücksichtigung der Zinsen
			Fr.	Fr.	Fr.	Fr.	Fr.	Fr.	Fr.
I. Werkstättenkrankenkassen.									
1. Yverdon	441	469	14 713. —	7 037. 60	3 997. —	2 555. 25	28 302. 85	22 617. 40	- 5 685. 45
2. Biel	342	261	7 992. 30	2 801. 60	2 533. 30	2 394. —	15 721. 20	17 275. 80	+ 1 554. 60
3. Olten	723	889	14 111. 80	6 240. 05	3 162. 40	4 899. 80	28 414. 05	35 886. 70	+ 7 472. 65
4. Bellinzona	554	920	16 848. 75	8 691. —	9 057. 10	3 566. 55	38 163. 40	29 106. 25	- 9 057. 15
5. Zürich	776	584	22 041. 25	6 033. 55	5 470. 80	6 504. 90	40 050. 50	40 500. 75	+ 450. 25
6. Chur	126	132	3 261. —	1 261. 55	1 101. 35	66. 85	5 690. 75	6 643. 25	+ 952. 50
	2 962	3 255	78 968. 10	32 065. 35	25 321. 95	19 987. 35	156 342. 75	152 030. 15	- 4 312. 60
II. Kreiskrankenkassen.									
1. Lausanne	8 126	6 274	270 701. 25	61 406. 15	81 374. 35	61 252. 80	474 734. 55	418 559. 05	- 56 175. 50
2. Luzern	6 500	5 435	140 959. 60	50 479. 25	53 826. 60	39 292. 65	284 558. 30	329 680. 85	+ 45 122. 55
3. Zürich	6 188	4 401	162 826. 90	49 839. 20	44 881. 10	46 179. 90	303 727. 10	318 380. 10	+ 14 653. —
	20 814	16 110	574 487. 75	161 724. 60	180 082. 05	146 725. 55	1 063 019. 95	1 066 620. —	+ 3 600. 05

Kassen	Auf einen Versicherten kommen							Auf einen Erkrankungsfall entfallen				
	Erkrankungsfälle	Arztkosten	Arzneikosten	Spitalkosten	Kosten für Zahnersatz	Gesamtkosten	Gesamteinnahmen ohne Zinsen	Fehlbetrag (-), bzw. Ueberschuss (+) ohne Berücksicht. der Zinsen	Arztkosten	Arzneikosten	Spitalkosten	Arzt-,Arznei- und Spitalkosten zusammen
		Fr.	Fr.	Fr.	Fr.	Fr.	Fr.	Fr.	Fr.	Fr.	Fr.	Fr.
I. Werkstättenkrankenkassen.												
1. Yverdon	1.06	33.36	15.96	9.06	5.80	64.18	51.29	-12.89	31.37	15.01	8.52	54.90
2. Biel	0.76	23.37	8.19	7.41	7.—	45.97	50.51	+4.54	30.62	10.73	9.71	51.06
3. Olten	1.23	19.52	8.63	4.37	6.78	39.30	49.64	+10.34	15.87	7.02	3.56	26.45
4. Bellinzona	1.66	30.41	15.69	16.35	6.44	68.89	52.54	-16.35	18.31	9.45	9.84	37.60
5. Zürich	0.75	28.40	7.78	7.05	8.38	51.61	52.19	+— .58	37.74	10.33	9.37	57.44
6. Chur	1.06	25.88	10.01	8.74	— .53	45.16	52.72	+7.56	24.70	9.56	8.34	42.60
Durchschnitt	1.10	26.66	10.83	8.55	6.75	52.79	51.33	-1.46	24.26	9.85	7.78	41.89
II. Kreiskrankenkassen.												
1. Lausanne	0.77	33.31	7.56	10.01	7.54	58.42	51.51	-6.91	43.15	9.79	12.97	65.91
2. Luzern	0.84	21.69	7.77	8.28	6.04	43.78	50.72	+6.94	25.94	9.29	9.90	45.13
3. Zürich	0.71	26.31	8.06	7.25	7.46	49.08	51.45	+2.37	37.—	11.32	10.20	58.52
Durchschnitt	0.77	27.60	7.77	8.65	7.05	51.07	51.24	+— .17	35.66	10.04	11.18	56.88

Rechnung über den Guyer-Zeller-Fonds für das Jahr 1935.

(Früherer Fonds für Belohnung hervorragender Leistungen zur Verhütung von Unglücksfällen im Betriebsdienste der ehemaligen Gotthardbahn.)

	Fr.	Rp.
Einnahmen.		
1. Saldo-Vortrag vom 31. Dezember 1934	283 290	55
2. Kapitalzinse	12 419	05
	295 709	60
Ausgaben.		
1. Verwendungen für Belohnungen	330	—
2. Minderwert per 31. Dezember 1935 auf den Wertschriften	19 530	—
3. Saldo-Vortrag auf 1. Januar 1936	275 849	60
	295 709	60
Vermögensstand.		
1. Wertschriften:		
3 ³ / ₄ % Obligationen des Crédit foncier vaudois von 1899, Serie C	Fr. 141 000. — à 89 %	125 490 —
4 % Obligationen der Gemeinde La Chaux-de-Fonds von 1931	„ 165 000. — à 68 %	112 200 —
		237 690 —
2. Guthaben bei der Bundesbahn-Verwaltung	35 242	40
3. Nicht verfallene Aktivzinse	2 917	20
	275 849	60

Rechnung über den Sanatoriumsfonds für das Jahr 1935.

	Fr.	Rp.
Einnahmen.		
1. Saldo-Vortrag vom 31. Dezember 1934	880 832	55
2. Kapitalzinse	30 480	10
	911 312	65
Ausgaben.		
1. Überweisung an den Hilfsfonds für nicht pensionsberechtigte Bedienstete der SBB	10 000	—
2. Saldo-Vortrag auf 1. Januar 1936	901 312	65
	911 312	65
Vermögensstand.		
Guthaben bei der Bundesbahn-Verwaltung	901 312	65

Rechnung über den Hilfsfonds für pensionierte Invalide für das Jahr 1935.

	Fr.	Rp.
Einnahmen.		
1. Saldo-Vortrag vom 31. Dezember 1934	36 679	80
2. Kapitalzinse	1 087	35
3. Sonstige Einnahmen	191	50
	37 958	65
Ausgaben.		
1. Unterstützungen an Verschiedene	2 154	50
2. Saldo-Vortrag auf 1. Januar 1936	35 804	15
	37 958	65
Vermögensstand.		
Guthaben bei der Bundesbahn-Verwaltung	35 804	15

Rechnung über den Hilfsfonds für nicht pensionsberechtigte Bedienstete der SBB für das Jahr 1935.

	Fr.	Rp.
Einnahmen.		
1. Saldo-Vortrag vom 31. Dezember 1934	48 172	90
2. Kapitalzinse	2 199	90
3. Zuwendung aus dem Sanatoriumsfonds	10 000	—
	<u>60 372</u>	<u>80</u>
Ausgaben.		
1. Ausbezahlte Unterstützungen	1 310	—
2. Minderwert per 31. Dezember 1935 auf den Wertschriften	1 140	—
3. Saldo-vortrag auf 1. Januar 1936	57 922	80
	<u>60 372</u>	<u>80</u>
Vermögensstand.		
1. Wertschriften:		
3 1/2 % Oblig. Eidg. Anleihe 1932 Fr. 13 000. — à 93 % Fr. 12 090. —		
3 % Oblig. Anleihe SBB 1903 » 4 000. — » 88 % » 3 520. —		
4 % Oblig. Gemeinde La Chaux-de-Fonds von 1931 » 19 000. — » 68 % » 12 920. —		
	28 530	—
2. Guthaben bei der Bundesbahn-Verwaltung	29 106	95
3. Nicht verfallene Aktivzinse	285	85
	<u>57 922</u>	<u>80</u>

Abschlüsse der Betriebsrechnung und der Gewinn- und Verlustrechnung.

Jahr	Betriebsrechnung			Gewinn- und Verlustrechnung				Jahr
	Betriebs-einnahmen	Betriebs-ausgaben	Betriebs-überschuss	Einnahmen	Ausgaben	Aktivsaldo	Passivsaldo	
	Fr.	Fr.	Fr.	Fr.	Fr.	Fr.	Fr.	
1903	111 162 317	72 843 405	38 318 912	52 733 897	52 818 046	—	84 149	1903
1904	114 631 785	77 587 053	37 044 732	53 163 791	53 606 926	—	443 135	1904
1905	120 677 369	80 156 945	40 520 424	55 484 628	54 893 629	590 999	—	1905
1906	132 837 573	87 407 906	45 429 667	58 212 022	53 435 232	4 776 790	—	1906
1907	142 934 991	96 450 388	46 484 603	57 615 928	55 680 543	1 935 385	—	1907
1908	142 129 314	100 958 946	41 170 368	52 668 511	55 952 398	—	3 283 887	1908
1909	165 540 622	111 550 171	53 990 451	64 662 073	71 292 372	—	6 630 299	1909
1910	187 604 055	117 130 672	70 473 383	83 078 335	75 129 577	7 948 758	—	1910
1911	196 511 857	124 647 775	71 864 082	85 195 477	78 084 593	7 110 884	—	1911
1912	206 056 419	136 883 959	69 172 460	84 342 944	75 116 349	9 226 595	—	1912
1913	212 721 315	142 405 716	70 315 599	85 800 944	81 187 587	1 613 357	—	1913
1914	183 538 680	135 194 538	48 344 142	60 873 607	78 108 858	—	17 235 251	1914
1915	176 271 286	125 529 063	50 742 223	62 260 685	78 890 805	—	16 630 120	1915
1916	192 597 561	138 762 930	53 834 631	66 614 352	85 321 179	—	18 706 827	1916
1917	201 441 792	158 907 063	42 534 729	53 460 460	82 698 855	—	29 238 395	1917
1918	239 288 579	217 714 510	21 574 069	33 610 554	88 459 481	—	54 848 927	1918
1919	341 746 756	290 892 080	50 854 676	65 573 214	96 417 278	—	30 844 064	1919
1920	394 030 776	358 327 883	35 702 893	63 737 612	95 438 926	—	31 701 314	1920
1921	353 972 187	341 918 002	12 054 185	34 339 857	106 845 698	—	72 505 841	1921
1922	344 215 450	313 712 867	30 502 583	75 955 833	121 469 512	—	45 513 679	1922
1923	367 694 186	260 246 837	107 447 349	124 186 520	120 495 532	3 690 988	—	1923
1924	404 510 301	272 031 489	132 478 812	148 793 341	133 639 807	15 153 534	—	1924
1925	385 942 258	276 071 357	109 870 901	137 803 196	136 318 255	1 484 941	—	1925
1926	376 079 223	266 152 873	109 926 350	128 950 489	138 529 830	—	9 579 341	1926
1927	395 525 415	267 050 533	128 474 882	150 138 417	146 987 261	3 151 156	—	1927
1928	420 167 809	268 560 075	151 607 734	173 256 621	166 160 338	7 096 283	—	1928
1929	431 357 872	280 382 031	150 975 841	208 612 358	193 578 194	15 034 164	—	1929
1930	420 546 375	291 419 950	129 126 425	154 831 536	153 236 698	1 594 838	—	1930
1931	389 449 904 ¹⁾	283 282 101	106 167 803	139 314 407	149 388 067	—	10 073 660	1931
1932	342 953 326 ²⁾	273 301 767	69 651 559	108 770 302	158 593 506	—	49 823 204	1932
1933	336 615 946	259 924 815	76 691 131	105 055 217	153 873 822	—	48 818 605	1933
1934	333 586 857	247 572 243	86 014 614	114 506 954	157 476 061	—	42 969 107	1934
1935	314 775 834	240 337 181	74 438 653	100 925 775	159 648 635	—	58 722 860	1935

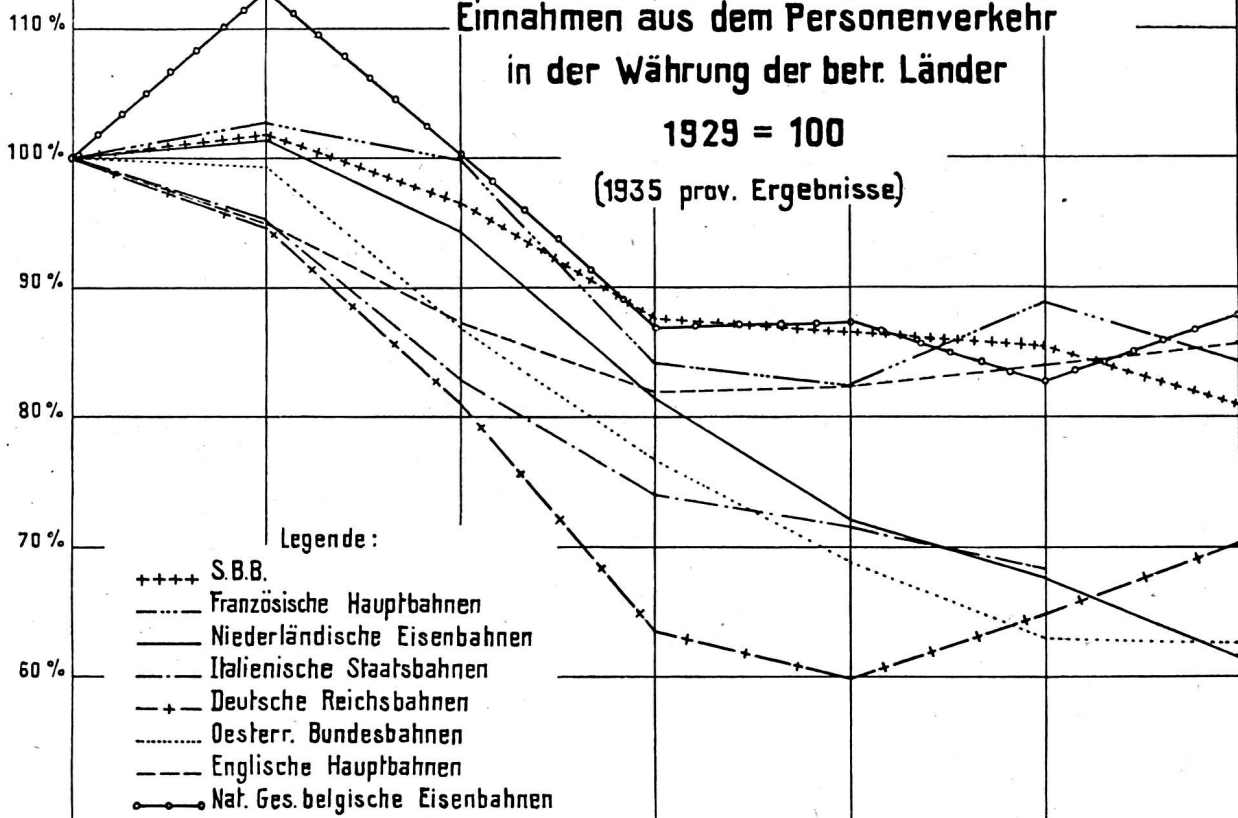
¹⁾ Seit 1931 ohne den Rohertrag der Kraftwerke.
²⁾ Seit 1932 ohne den Rohertrag der Werkstätten.

Tafel I

**Einnahmen aus dem Personenverkehr
in der Wahrung der betr. Lander**

1929 = 100

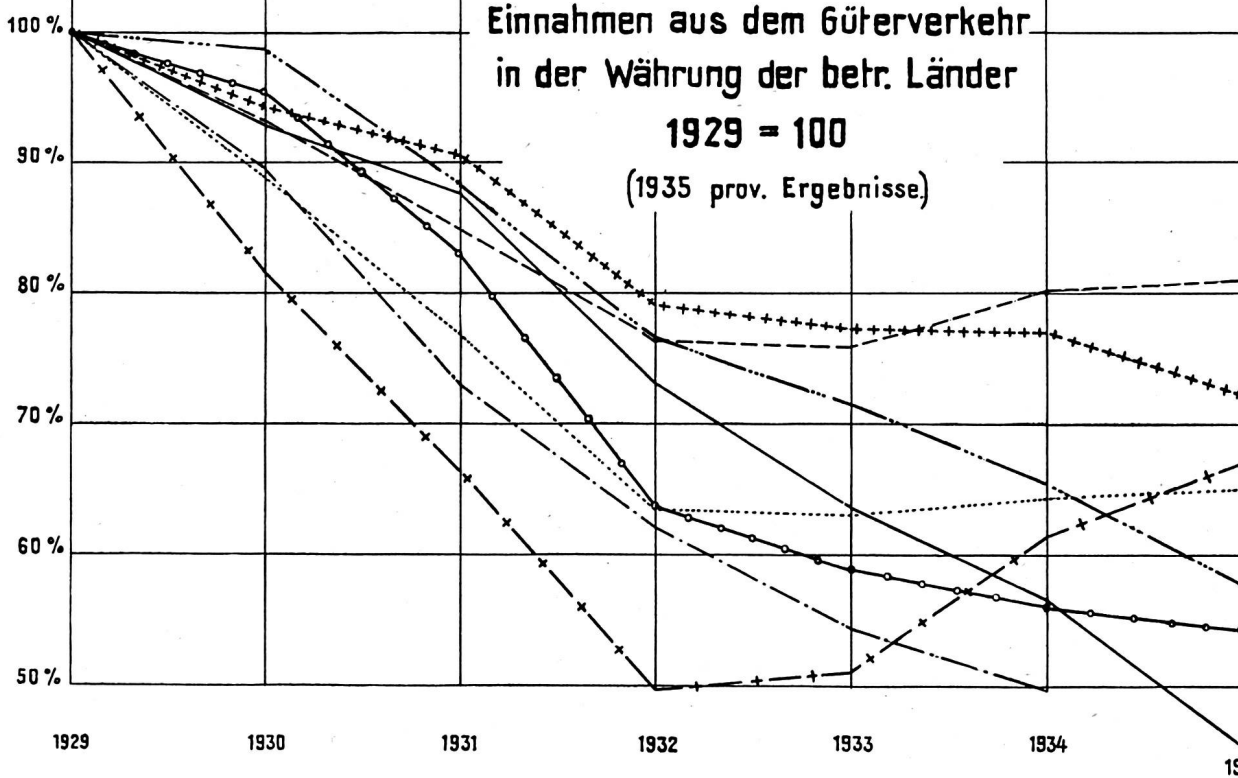
(1935 prov. Ergebnisse)



**Einnahmen aus dem Guterverkehr
in der Wahrung der betr. Lander**

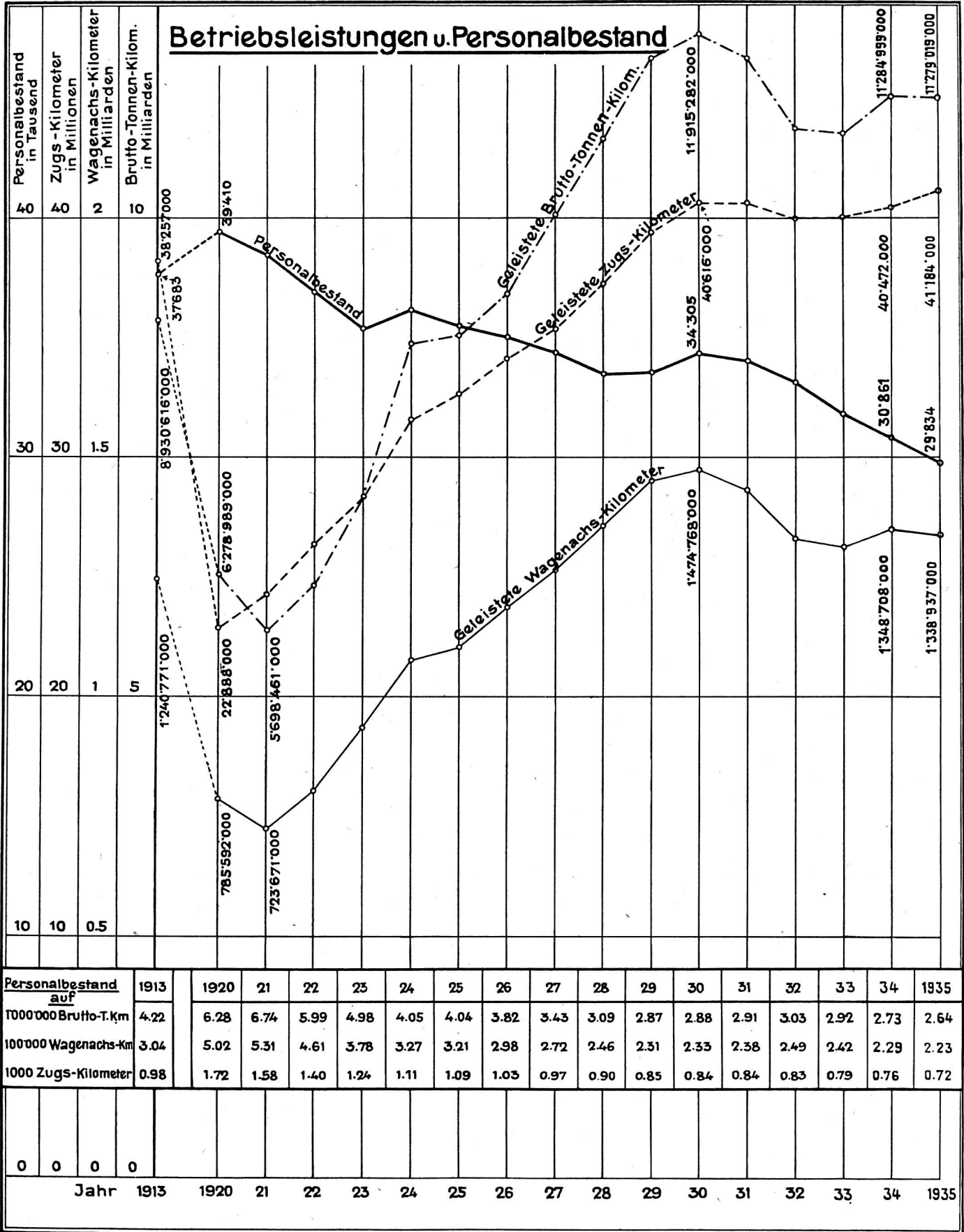
1929 = 100

(1935 prov. Ergebnisse)



Tafel II

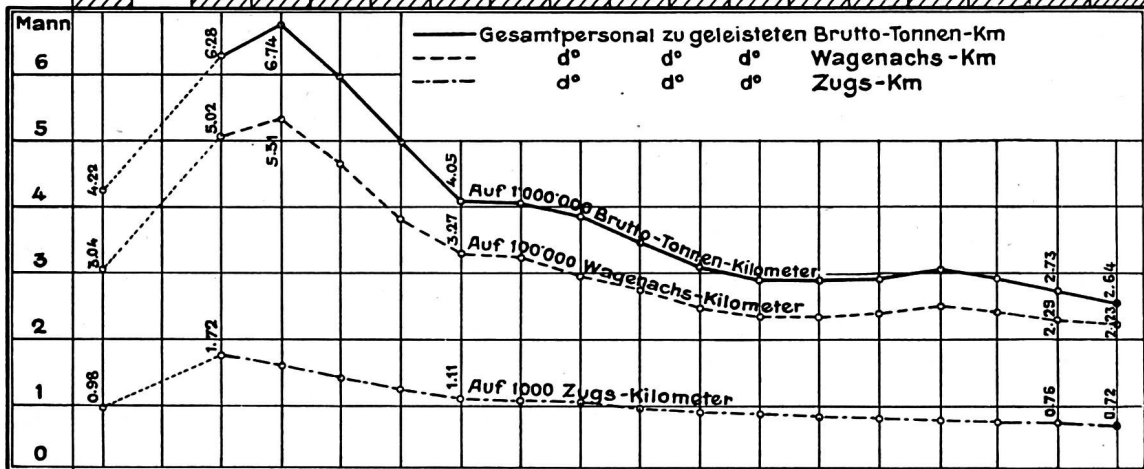
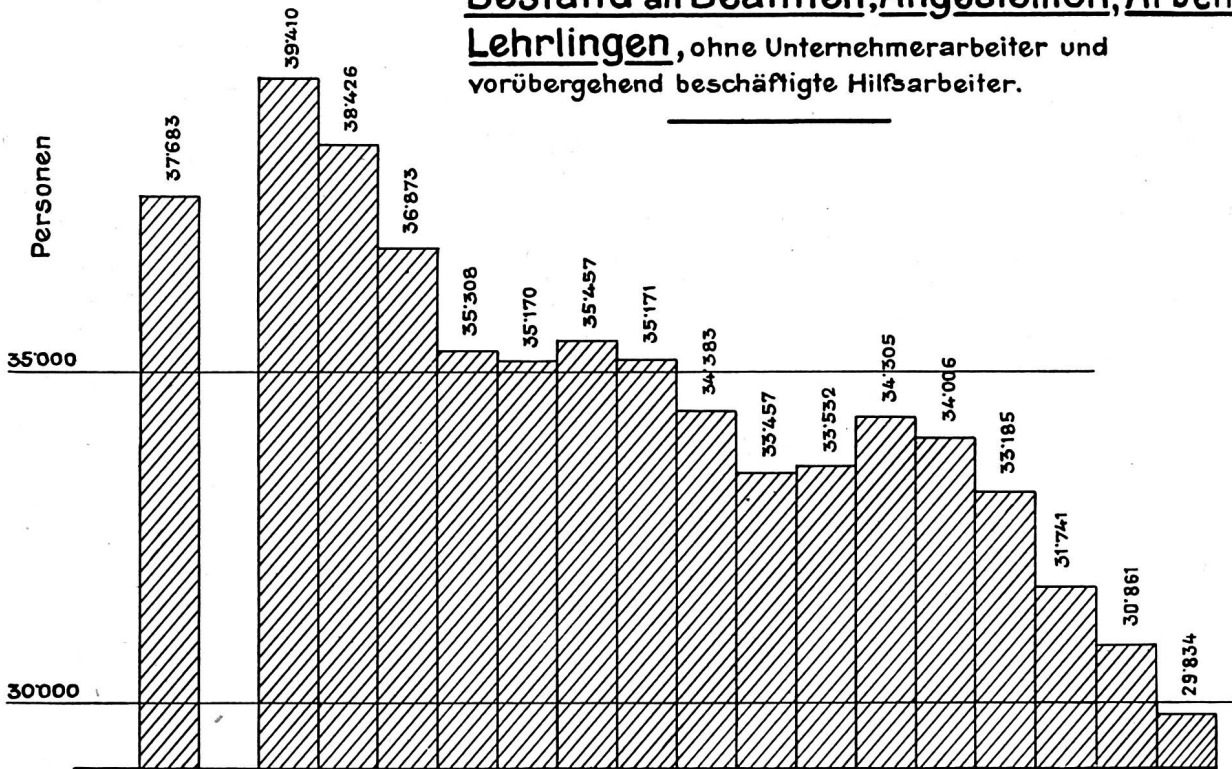
Betriebsleistungen u. Personalbestand



Personalbestand auf	1913	1920	21	22	23	24	25	26	27	28	29	30	31	32	33	34	1935
1000'000 Brutto-T.km	4.22	6.28	6.74	5.99	4.98	4.05	4.04	3.82	3.43	3.09	2.87	2.88	2.91	3.03	2.92	2.73	2.64
100'000 Wagenachs-Km	3.04	5.02	5.31	4.61	3.78	3.27	3.21	2.98	2.72	2.46	2.31	2.33	2.38	2.49	2.42	2.29	2.23
1000 Zugs-Kilometer	0.98	1.72	1.58	1.40	1.24	1.11	1.09	1.03	0.97	0.90	0.85	0.84	0.84	0.83	0.79	0.76	0.72

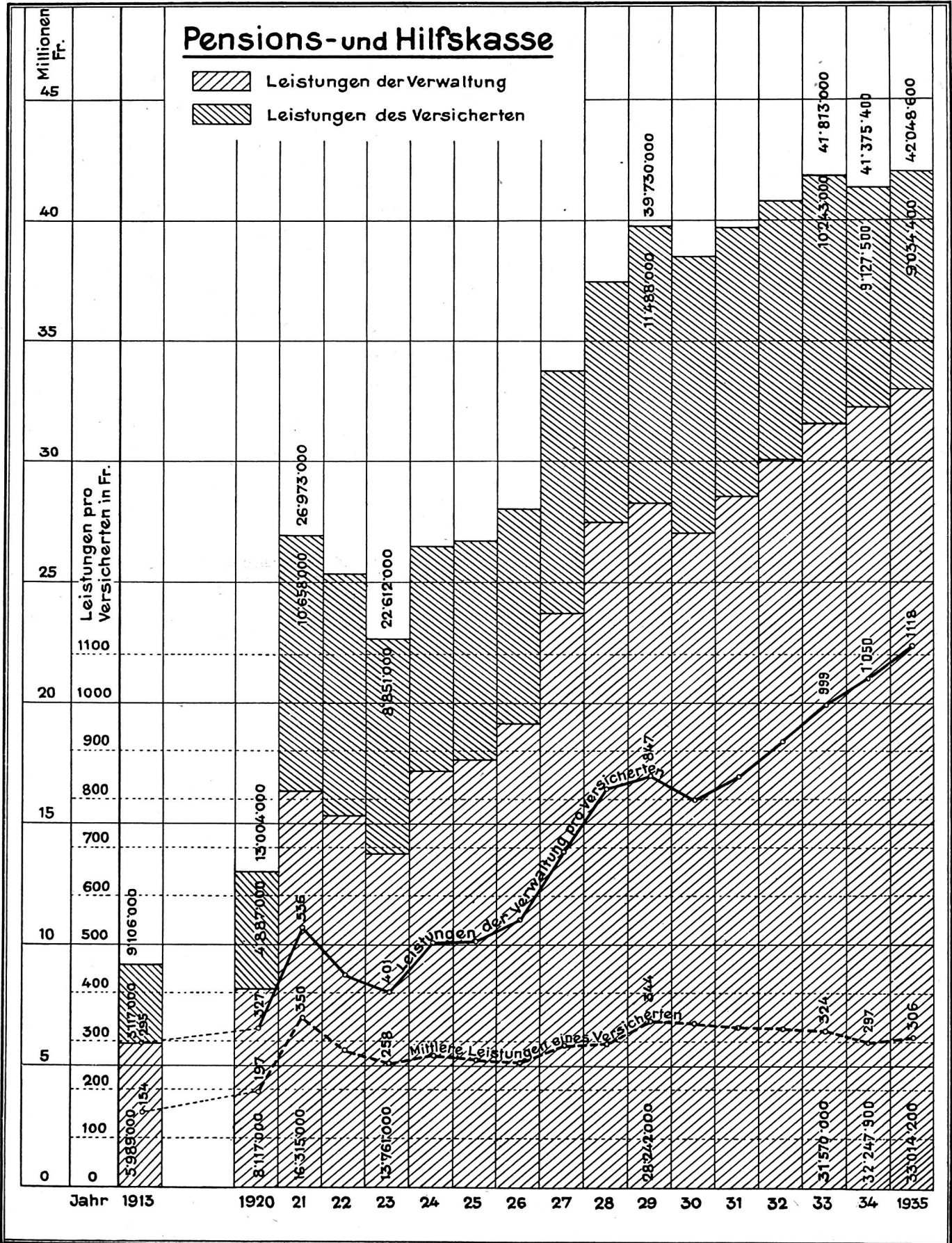
0	0	0	0														
Jahr	1913	1920	21	22	23	24	25	26	27	28	29	30	31	32	33	34	1935

Bestand an Beamten, Angestellten, Arbeitern u. Lehrlingen, ohne Unternehmerarbeiter und vorübergehend beschäftigte Hilfsarbeiter.



Jahr 1913 1920 21 22 23 24 25 26 27 28 29 30 31 32 33 34 1935

Tafel IV

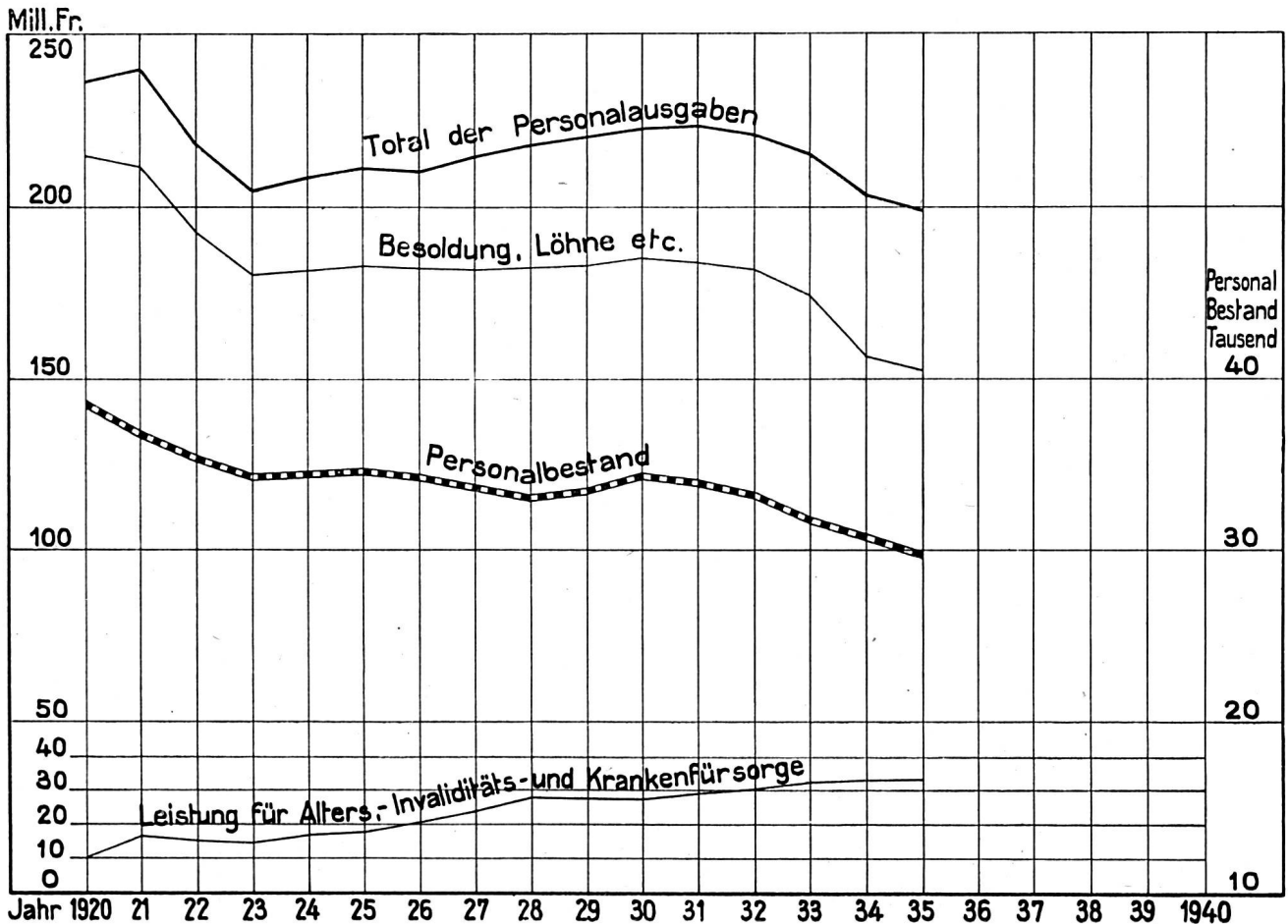


Jahr	Besoldungen, Löhne und Sozialzulagen ¹⁾				Nebenbezüge des fahrenden Personals ²⁾	Nachtdienst- entschädi- gungen	Reise- entschädi- gungen und Ver- schiedenes	Dienst- alters- ge- schenke u. Besol- dungs- nach- genüsse	Total Barbezüge Kol. 4+5-8	Dienst- kleider
	Fest- angestelltes Personal 1	Arbeiter 2	Baupersonal und Arbeiter für Elektri- fizierung 3	Total Kol. 1-3 4						
	Fr.	Fr.	Fr.	Fr.	Fr.	Fr.	Fr.	Fr.	Fr.	Fr.
1913 . . .		82 777 971		82 777 971	9 009 537		1 952 689		93 740 197	1 597 222
1920 . . .	152 271 339	53 026 170	2 244 511	207 542 020	9 882 492	921 957	3 170 733	614 024	222 131 226	4 099 409
1921 . . .	152 733 233	47 627 297	3 191 751	203 552 281	9 338 647	780 837	2 604 628	527 919	216 804 312	4 106 299
1922 . . .	145 736 514 ⁵⁾	36 613 851 ⁵⁾	3 223 876	185 574 241 ⁵⁾	9 257 460	788 747	2 588 463	640 072	198 848 983 ⁵⁾	3 493 236
1923 . . .	141 065 305 ⁵⁾	28 790 027 ⁵⁾	2 151 502	172 006 834 ⁵⁾	9 379 241	833 350	2 577 327	524 111	185 320 863 ⁵⁾	2 639 744
1924 . . .	144 626 735	25 580 282	2 068 162	172 275 179	10 178 006	958 939	3 194 242	499 997	187 106 363	2 902 969
1925 . . .	146 495 250	25 266 629	1 873 919	173 635 798	10 416 658	932 241	2 867 106	541 011	188 392 814	2 893 477
1926 . . .	145 779 770	21 774 013	1 808 487	172 362 270	10 586 637	989 807	2 670 609	483 398	187 092 721	2 877 574
1927 . . .	147 325 374 ⁷⁾	22 797 989	1 577 783	171 701 146	10 543 512	1 017 574	2 594 558	524 886	186 381 676	2 186 771
1928 ⁸⁾ . . .	153 252 400	20 592 172	1 025 076	174 869 648	6 763 068 ²⁾	1 043 884	2 645 399	724 322	186 046 321	2 533 987
1929 . . .	154 998 269	19 133 163	749 967	174 881 399	7 155 991	1 125 069	2 661 345	781 118	186 604 922	2 718 627
1930 . . .	155 894 373	21 303 062	692 192	177 889 627	7 313 904	1 241 506 ¹¹⁾	2 584 952	689 323	189 719 312	2 701 881
1931 . . .	155 566 099	21 332 519	748 760	177 647 378	6 969 777	1 433 182	2 780 740	896 162	189 727 239	2 228 898
1932 . . .	154 051 670	19 914 643	641 694	174 608 007	6 416 671	1 328 653	2 564 973	973 760	185 892 064	1 978 290
1933 . . .	150 112 768	17 422 465	552 493	168 037 726	6 053 859	1 276 747	2 345 889	579 198	178 343 419	1 868 987
1934 . . .	141 220 778	15 495 526	485 101	157 201 408	5 649 666	1 249 302	2 156 461	258 176	166 515 013	1 968 531
1935 . . .	137 980 712	14 464 006	292 822	152 737 540	5 303 211	1 215 122	2 011 938	335 030	161 602 891	1 637 508
Mehr bzw. weniger 1935 gegen 1920	- 9,39 %	- 72,78 %	- 86,98 %	- 26,41 %	- 46,34 %	+ 31,79 % ¹¹⁾	- 36,55 %	- ¹²⁾	- 27,25 %	- 60,06 %

Bemerkungen. ¹⁾ 1920—1927 Teuerungszulagen; 1928—1935 Ortszuschläge und Kinderzulagen. ²⁾ Beim Inkrafttreten des Beamtengesetzes im Jahre 1928 wurde ein Teil der Nebenbezüge (die sog. festen Nebenbezüge) in die Besoldungen einbezogen. ³⁾ Ohne die Leistungen der Verwaltung für Bade- und Wascheinrichtungen, Speiseanstalten, Milchküchen und dgl., die 1932 Fr. 250 000, 1933 Fr. 289 645, 1934 Fr. 296 229 und 1935 Fr. 299 882 betragen. Die Leistungen der früheren Jahre können nicht mehr aus-

Total direkte Personalausgaben Kol. 9+10 11	Leistungen für die Alters-, Kranken- und Unfallfürsorge						Gesamttotal der Personalausgaben ³⁾ Kol. 11+16 17	Personalbestand im Jahresdurchschnitt			
	Pensions- und Hilfskasse 12	Verwaltungsbeitrag 12a	Krankenkasse 13	Total Kol. 12+13 14	Unfallversicherung 15	Total Sozialfürsorge Kol. 14+15 16		Festangestelltes Personal 18	Arbeiter 19	Baupersonal 20	Total 21
Fr.	Fr.	%	Fr.	Fr.	Fr.	Fr.	Fr.				
95 337 419	6 461 259	7	560 554	7 021 813	1 208 190	8 230 003	103 567 422	25 111	11 912	394	37 417
226 230 635	8 091 880	7	1 153 292	9 245 172	3 578 120	12 823 292	239 053 927	27 202	11 135	947	39 284
220 910 611	16 255 106 ⁴⁾	7	266 070	16 551 176 ⁴⁾	3 425 113	19 976 289 ⁴⁾	240 886 900 ⁴⁾	27 521	9 244	1 605	38 370
202 342 219 ⁵⁾	15 352 913 ⁶⁾	7	5 032	15 357 945 ⁶⁾	3 267 291	18 625 236	220 967 455 ⁵⁾	27 398	7 731	1 694	36 823
187 960 607 ⁵⁾	13 743 106	7	10 648	13 753 754 ⁶⁾	2 764 045	16 517 799	204 478 406 ⁵⁾	27 397	6 644	1 220	35 261
190 009 332	17 127 912	8	3 201	17 131 113	2 985 482	20 116 595	210 125 927	27 900	6 238	984	35 122
191 286 291	17 602 388	9	7 714	17 610 102	3 388 359	20 998 461	212 284 752	28 453	5 935	1 024	35 412
189 970 295	19 051 516	10	2 022	19 053 538	3 329 736	22 383 274	212 353 569	28 433	5 661	1 033	35 127
188 568 447	23 620 204 ⁷⁾	11	—	23 620 204 ⁷⁾	3 490 592	27 110 796 ⁷⁾	215 679 243 ⁷⁾	28 324	5 093	926	34 343
188 580 308	27 409 141 ⁸⁾	12	5 327	27 414 468 ⁸⁾	3 301 591	30 716 059 ⁸⁾	219 296 367 ⁸⁾	28 533	4 701	180	33 414
189 323 549	27 905 068 ¹⁰⁾	12	11 385	27 916 453 ¹⁰⁾	3 605 944	31 522 397	220 845 946 ¹⁰⁾	28 901	4 501	97	33 499
192 421 193	26 939 943	13	16 798	26 956 741	3 596 976	30 553 717	222 974 910	28 915	5 278	77	34 270
191 956 137	28 449 802	13	115 128	28 564 930	3 389 676	31 954 606	223 910 743	28 632	5 259	82	33 973
187 870 354	29 938 917	14	—	29 938 917	3 538 928	33 477 845	221 348 199 ³⁾	28 276	4 793	71	33 140
180 212 406	31 476 571	14	—	31 476 571	3 224 468	34 701 039	214 913 445 ³⁾	27 748	3 880	60	31 688
168 483 544	32 153 941	15	—	32 153 941	3 233 735	35 387 676	203 871 220 ³⁾	27 357	3 397	53	30 807
163 240 399	32 908 402	15	—	32 908 402	3 001 715	35 910 117	199 150 516 ³⁾	26 580	3 165	34	29 779
- 27,85 %	+ 306,68 %	—	- 100 %	+ 255,95 %	- 16,11 %	+ 180,03 %	- 16,70 %	- 2,20 %	- 71,58 %	- 96,41 %	- 24,20 %

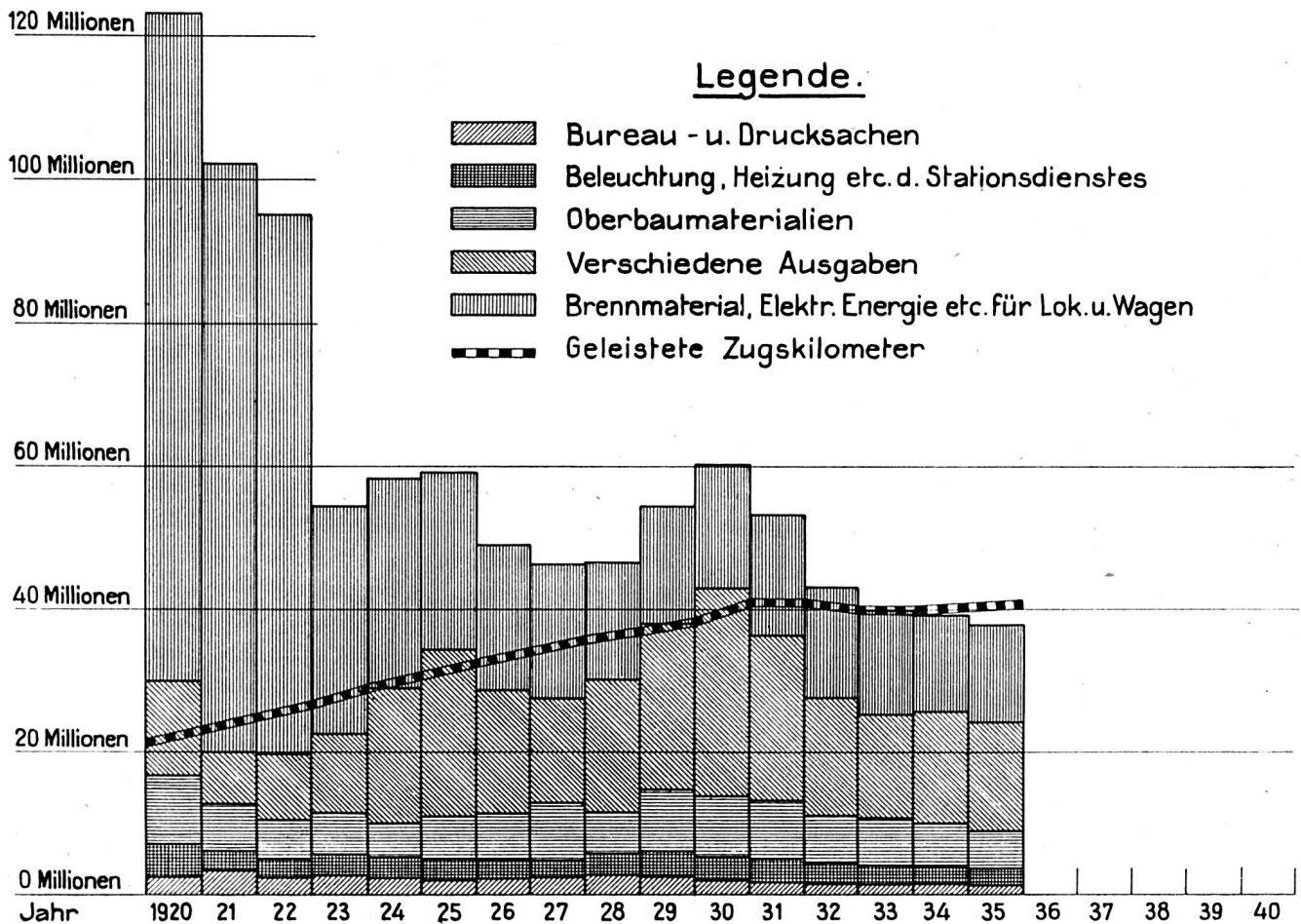
geschieden werden. ⁴⁾ Aufnahme der ständigen Arbeiter in die P.H.K. ⁵⁾ Personalabbau und Abbau der Teuerungszulagen. ⁶⁾ Personalabbau. ⁷⁾ Fr. 1,5 Millionen a. o. Einlage in die P.H.K. ⁸⁾ Inkrafttreten des Beamtengesetzes. ⁹⁾ Fr. 2 Millionen a. o. Einlage in die P.H.K. ¹⁰⁾ Fr. 2 Millionen a. o. Einlage in die P.H.K. ¹¹⁾ Ausdehnung der Nachtdienstentschädigung. ¹²⁾ Dienstaltersgeschenke sind von der Personalrekrutierung abhängig.



Sachausgaben.

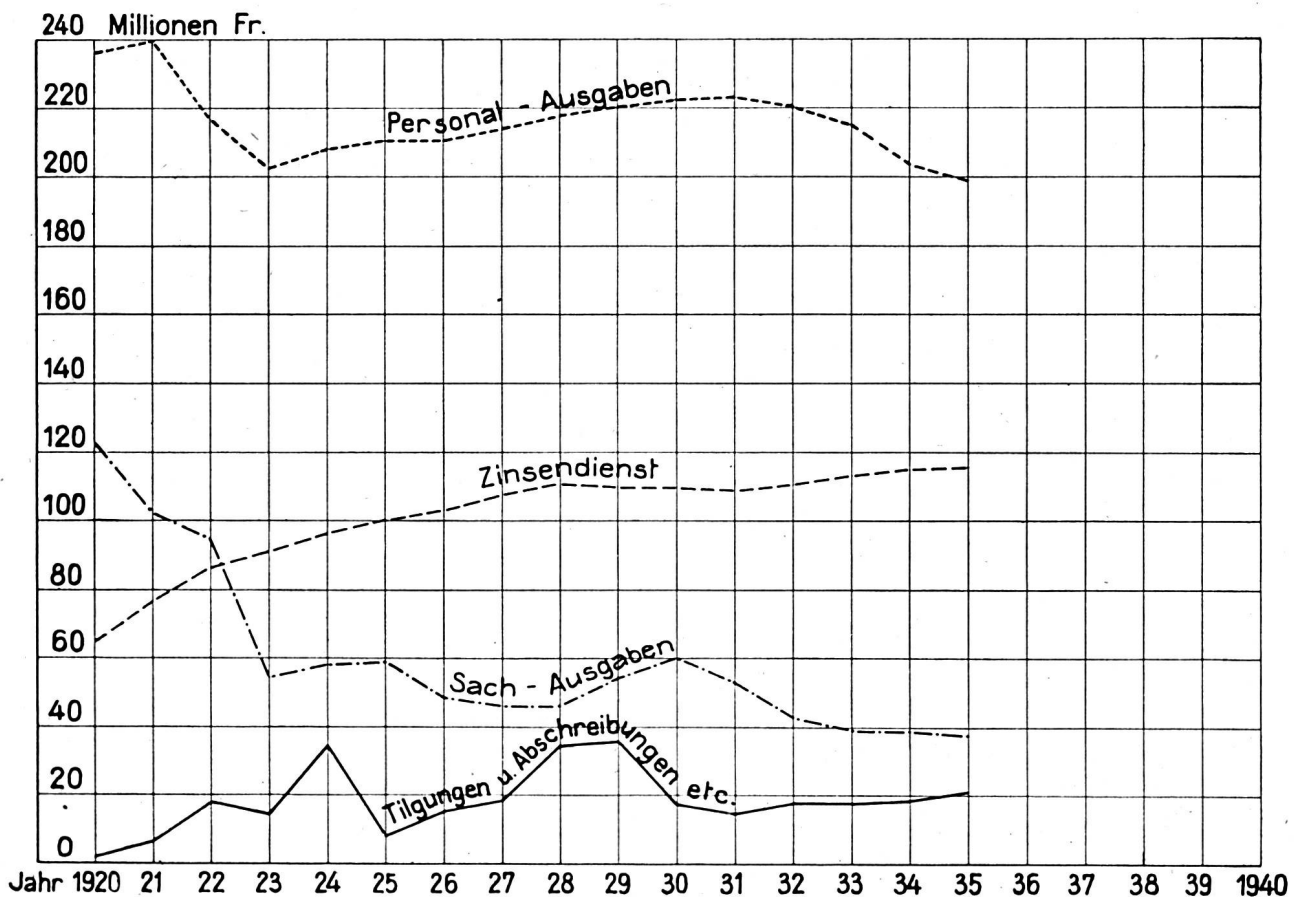
Tafel VI

Jahr	Bureau- und Druckkosten	Beleuchtungs-, Heizungs-, Reinigungs- und Verbrauchsmaterial des Stationsdienstes	Brennmaterial, elektrische Energie (abzögl. Kapitalzinse der Kraftwerke) und sonstige Verbrauchsmaterialien für Lokomotiven und Wagen	Oberbaumaterialien	Verschiedene Ausgaben, abzögl. der Kapitalverzinsung der übrigen Nebengeschäfte	Total der Sachausgaben
	Fr.	Fr.	Fr.	Fr.	Fr.	Fr.
1920	2 225 026	4 483 854	93 349 859	9 805 015	13 233 136	123 096 890
1921	2 765 923	3 264 703	82 432 795	7 080 722	6 698 276	102 242 419
1922	2 043 395	2 705 237	75 401 799	5 057 108	9 948 050	95 155 589
1923	2 108 857	2 742 890	32 030 704	5 488 928	12 190 900	54 562 279
1924	2 186 510	2 806 769	29 383 350	5 007 428	18 941 194	58 325 251
1925	1 850 257	2 702 270	24 651 920	6 063 223	23 914 664	59 182 334
1926	1 802 959	2 578 570	20 462 281	6 384 696	17 735 269	48 963 775
1927	1 642 524	2 748 805	18 733 679	7 541 155	15 610 691	46 276 854
1928	1 960 362	2 827 760	16 330 244	6 484 450	18 800 521	46 403 337
1929	2 015 818	3 215 841	16 417 481	8 435 188	24 406 374	54 490 702
1930	2 045 942	3 259 186	17 369 886	8 673 695	28 780 168	60 128 877
1931	1 849 830	3 145 141	16 678 159	8 240 737	23 184 031	53 097 898
1932	1 726 478	2 860 573	15 435 398	6 949 464	16 089 537	43 061 450
1933	1 496 737	2 644 435	14 564 597	6 737 639	14 476 662	39 920 070
1934	1 417 444	2 462 317	13 781 651	5 976 404	15 572 947	39 210 763
1935	1 207 395	2 330 446	13 783 949	5 011 645	15 558 458	37 891 893
1913 Mehr bzw. weniger 1935 gegen 1913	1 648 278 - 26,75 %	2 015 083 + 15,65 %	20 105 882 - 31,44 %	5 189 782 - 3,43 %	11 379 269 + 36,73 %	40 338 294 - 6,06 %



Personalausgaben, Sachausgaben, Zinsendienst, verschiedene Ausgaben. Tafel VII

Jahr	Personalausgaben		Sachausgaben		Zinsendienst : Nettozinsenlast		Tilgungen und Ab- schreibungen, Mehr- bzw. Mindereinlagen in die Spezialfonds und verschiedene Ausgaben der Gewinn- und Verlustrechnung		Gesamtausgaben	
	Fr.	%	Fr.	%	Fr.	%	Fr.	%	Fr.	%
1920	239 053 927	55,74	123 096 890	28,70	64 993 991	15,16	1 717 608	0,40	428 862 416	100
1921	240 886 900	56,52	102 242 419	23,98	76 786 938	18,02	6 293 204	1,48	426 209 461	100
1922	220 967 455	52,53	95 155 589	22,62	86 394 739	20,54	18 142 079	4,31	420 659 862	100
1923	204 478 406	56,02	54 562 279	14,95	91 386 128	25,04	14 586 590	3,99	365 013 403	100
1924	210 125 927	52,60	58 325 251	14,60	96 736 667	24,22	34 274 801	8,58	399 462 646	100
1925	212 284 752	55,88	59 182 334	15,58	100 154 249	26,36	8 273 306	2,18	379 894 641	100
1926	212 353 569	55,96	48 963 775	12,90	103 069 403	27,16	15 118 826	3,98	379 505 573	100
1927	215 679 243	55,57	46 276 854	11,92	107 678 387	27,74	18 513 136	4,77	388 147 620	100
1928	219 296 367	53,36	46 403 337	11,29	110 692 592	26,93	34 606 246	8,42	410 998 542	100
1929	220 845 946	52,42	54 490 702	12,93	110 393 714	26,20	35 591 027	8,45	421 326 389	100
1930	222 974 910	54,40	60 128 877	14,67	109 680 577	26,76	17 086 800	4,17	409 871 164	100
1931	228 910 743	55,94	53 097 898	13,26	109 063 297	27,25	14 211 629	3,55	400 283 567	100
1932	221 348 199	56,29	43 061 450	10,95	111 141 246	28,27	17 647 795	4,49	393 198 690	100
1933	214 913 445	55,72	39 920 070	10,35	113 448 598	29,42	17 398 515	4,51	385 680 628	100
1934	203 871 220	54,11	39 210 763	10,41	115 100 910	30,55	18 554 679	4,93	376 737 572	100
1935	199 150 516	53,29	37 891 893	10,14	115 842 070	31,00	20 805 395	5,57	373 689 874	100
1913	103 567 422	49,00	40 338 294	19,09	48 994 704	23,18	18 456 754	8,73	211 357 174	100
Mehr gegen	1935 1913	+ 92,29 %	- 6,06 %		+ 136,44 %		+ 12,73 %		+ 76,80 %	

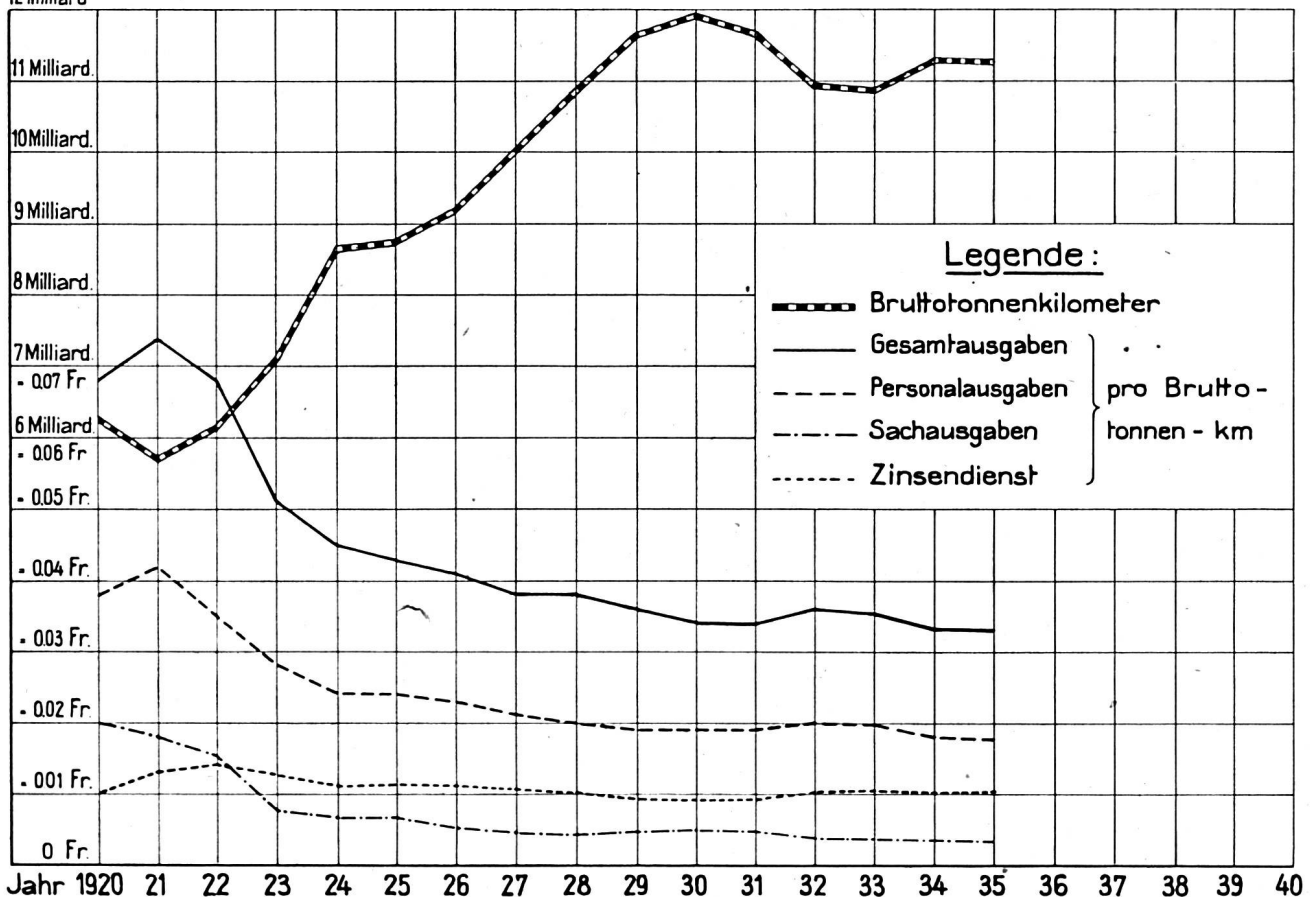


Personalausgaben, Sachausgaben, Zinsendienst, verschiedene Ausgaben pro beförderten Bruttotonnenkm.

Tafel VIII

Jahr	Bruttotonnenkm	Personalausgaben		Sachausgaben		Zinsendienst, Nettozinsenlast		Verschiedene Ausgaben der Gewinn- und Verlustrechnung		Gesamtausgaben	
		Fr.	Rp.	Fr.	Rp.	Fr.	Rp.	Fr.	Rp.	Fr.	Rp.
1920	6 278 988 503	239 053 927	3,81	123 096 890	1,96	64 993 991	1,03	1 717 608	0,03	428 862 416	6,83
1921	5 698 460 981	240 886 900	4,23	102 242 419	1,79	76 786 938	1,35	6 293 204	0,11	426 209 461	7,48
1922	6 155 859 236	220 967 455	3,59	95 155 589	1,55	86 394 739	1,40	18 142 079	0,29	420 659 862	6,83
1923	7 096 492 752	204 478 406	2,88	54 562 279	0,77	91 386 128	1,29	14 586 590	0,20	365 013 403	5,14
1924	8 688 759 121	210 125 927	2,42	58 325 251	0,67	96 736 667	1,12	34 274 801	0,39	399 462 646	4,60
1925	8 765 777 034	212 284 752	2,42	59 182 334	0,68	100 154 249	1,14	8 273 306	0,09	379 894 641	4,33
1926	9 207 795 074	212 353 569	2,31	48 963 775	0,53	103 069 403	1,12	15 118 826	0,16	379 505 573	4,12
1927	10 016 414 733	215 679 243	2,15	46 276 854	0,46	107 678 387	1,08	18 513 136	0,18	388 147 620	3,87
1928	10 834 925 025	219 296 367	2,02	46 403 337	0,43	110 692 592	1,02	34 606 246	0,32	410 998 542	3,79
1929	11 667 383 199	220 845 946	1,89	54 490 702	0,47	110 398 714	0,94	35 591 027	0,31	421 326 389	3,61
1930	11 915 282 464	222 974 910	1,87	60 128 877	0,50	109 680 577	0,93	17 086 800	0,14	409 871 164	3,44
1931	11 670 084 172	223 910 743	1,92	53 097 898	0,46	109 063 297	0,93	14 211 629	0,12	400 283 567	3,43
1932	10 934 225 839	221 348 199	2,02	43 061 450	0,39	111 141 246	1,02	17 647 795	0,16	393 198 690	3,59
1933	10 878 241 761	214 913 445	1,98	39 920 070	0,37	113 448 598	1,04	17 398 515	0,16	385 680 628	3,55
1934	11 284 998 769	203 871 220	1,81	39 210 763	0,35	115 100 910	1,02	18 554 679	0,16	376 737 572	3,34
1935	11 279 018 640	199 150 516	1,77	37 891 893	0,33	115 842 070	1,03	20 805 395	0,18	373 689 874	3,31
1913 <small>Mehr bzw. wenig 1935 gegen 1913</small>	8 930 615 745 + 26,30 %	103 567 422	1,16 +52,59%	40 338 294	0,45 -26,66%	48 994 704	0,55 +87,27%	18 456 754	0,21 -14,29%	211 357 174	2,37 +39,66%

12 Milliard



Personalbestand im Jahresdurchschnitt 1935 verglichen mit 1920.

(Wirkung der Rationalisierung und der Einführung des elektrischen Betriebes.)

	1935	1920	Veränderung 1935 gegen 1920	
I. Allgemeine Verwaltung	812	902	—	90
II. Unterhalt und Bewachung der Bahn				
Leitung	235	283	—	48
Bahningenieure und deren Hilfspersonal	104	130	—	26
Bahnmeister und Gehilfen	106	137	—	31
Schrankenwärter und -wärterinnen	742	1 456	—	714
Nicht rubriziertes Personal inkl. elektr. Anlagen, ohne Bahnbau	3 944	5 561	—	1 617
III. Elektrische Anlagen (ohne N. r. P.)				
Leitung der elektrischen Anlagen	99	— ¹⁾	+	99
Kraftwerke	120	33	+	87
Unterwerke	104	—	+	104
IV. Stations- und Zugsdienst (ohne Wagenreinigung)				
Leitung	194	234	—	40
Zentralwagenkontrolle	25	59	—	34
Stations-, Güterexpeditions- und Lagerhausdienst (ohne N. r. P. des Bahndienstes)	12 056	15 039	—	2 983
Zugsbegleitung	2 723	3 170	—	447
V. Zugförderungsdienst (inkl. Wagenreinigung, ohne Depotwerk- stätten)				
Leitung	104	159	—	55
Depotleitung und Depotpersonal	997	2 496	—	983
Wagenreinigungspersonal ²⁾	516			
Fahrpersonal	2 592	3 215	—	623
VI. Materialverwaltung (inkl. Lebensmitteldepot)	87	149	—	62
VII. Werkstätten, Hauptwerkstätten	3 295	5 335	—	1 394
Depotwerkstätten	646			
VIII. Dampfschiffdienst	90	58	+	32
IX. Rheinhafendienst	47	—	+	47
X. Betriebene Linien	—	73	—	73
Total Betriebspersonal	29 638	38 489	—	8 851
XI. Bahnbau und Elektrifizierung	196	921	—	725
Gesamttotal	29 834	39 410	—	9 576
Dazu: Personal der verstaatlichten S. T. B.	—	266	—	266
	29 834	39 676	—	9 842

¹⁾ Teilweise beim Bau.

²⁾ Das Wagenreinigungspersonal ist nunmehr dem Stations- und Zugsdienste zugeteilt, während es früher zum Depotpersonal gerechnet wurde.

Geleistete Bruttotonnenkilometer

1920: 6 278 988 503 1935: 11 279 018 640
100 % 180 %

Geleistete Zugskilometer

1920: 22 888 158 1935: 41 184 469
100 % 180 %