

**Zeitschrift:** Aînés : mensuel pour une retraite plus heureuse  
**Herausgeber:** Aînés  
**Band:** 5 (1975)  
**Heft:** 7-8

**Rubrik:** Les astuces de Tantine : la fleur repère

### **Nutzungsbedingungen**

Die ETH-Bibliothek ist die Anbieterin der digitalisierten Zeitschriften. Sie besitzt keine Urheberrechte an den Zeitschriften und ist nicht verantwortlich für deren Inhalte. Die Rechte liegen in der Regel bei den Herausgebern beziehungsweise den externen Rechteinhabern. [Siehe Rechtliche Hinweise.](#)

### **Conditions d'utilisation**

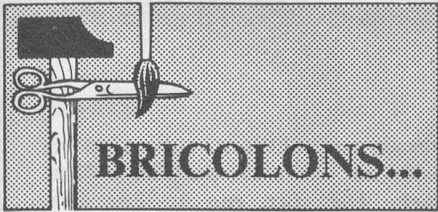
L'ETH Library est le fournisseur des revues numérisées. Elle ne détient aucun droit d'auteur sur les revues et n'est pas responsable de leur contenu. En règle générale, les droits sont détenus par les éditeurs ou les détenteurs de droits externes. [Voir Informations légales.](#)

### **Terms of use**

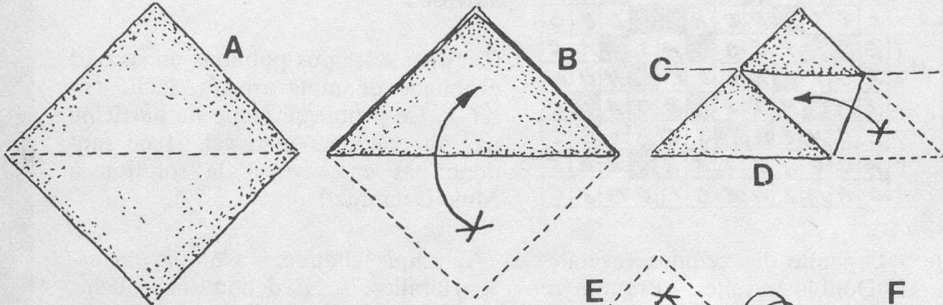
The ETH Library is the provider of the digitised journals. It does not own any copyrights to the journals and is not responsible for their content. The rights usually lie with the publishers or the external rights holders. [See Legal notice.](#)

**Download PDF:** 13.03.2025

**ETH-Bibliothek Zürich, E-Periodica, <https://www.e-periodica.ch>**



## Le gobelet de secours



Nous sommes en pleine nature, heureux comme des gosses en liberté. Mais voilà Jules qui passe ! « Ohé ! viens boire quelque chose ! » Hélas, quelle guigne, on n'a plus de verre. Mais dans le sac à provisions, il y a bien un morceau de papier d'emballage dans lequel nous couperons un carré de 20 sur 20 cm à 25 sur 25 cm. Plions-le en deux dans le sens de la diagonale (A et B).

Prenons l'angle aigu de droite pour le replier sur l'arête de gauche en veillant à conserver une horizontale, C, qui correspond avec D. Replier contre en bas la petite languette triangulaire supérieure E.

Retournons le tout et recommençons la même opération que ci-dessus, F. Voici notre gobelet terminé que l'on gardera pour soi et cela permettra de laisser à Jules le bon verre de l'amitié.

W. R.




### Les astuces de Tantine

## La fleur repère

Vous allez inviter d'anciennes amies d'école ou des collègues de travail. La plupart ne connaissent pas votre adresse.

Pour simplifier les recherches, vous annoncez que vous mettrez à votre fenêtre ou balcon une grande fleur de papier crêpe que vous allez confectionner vous-même. Elle se verra de loin et indiquera votre étage. Pas le temps de la faire ? Alors, contentez-vous d'un grand nœud de couleur vive. Cela amusera tout le monde et mettra de l'ambiance à votre réunion.



## Mots croisés faciles

(Ce problème ne participe pas au concours mensuel.)

	1	2	3	4	5	6	7	8	9	10
1										
2										
3					■					
4									■	
5		■				■		■	■	■
6			■					■		
7						■				
8										
9			■							
10	■									

**Horizontalement :** 1. N'aime pas beaucoup la viande. — 2. Dangereuse personne. — 3. Organe. - Pourvue d'ailes. — 4. Tout. — 5. Note. - Un rôle sans fin. — 6. Chacun a la sienne. - Trois fois. — 7. Ose. - Ainsi soit-il. — 8. Introductions abusives. — 9. Enlève. - Exprime par écrit. — 10. Abréviation religieuse. - Personnes pieuses.

**Verticalement :** 1. Profond respect. — 2. Faits importants. — 3. Département français. - Greffe un œil. — 4. Il y fait très chaud. - Tri sans fin. — 5. Action enfantine (phonétiquement). - Indispensables aux autos. — 6. Qui peut être labouré. - Un fruit peut l'être. — 7. Lier à l'envers. - Difficile à plier. — 8. Mille-pattes. - Presque moite. — 9. Sur la rose des vents. - Châtie. — 10. Venues au monde. - Parties courbées en arc.

### Solution du problème précédent

**Note :** la grille du problème publiée dans « Aînés » N° 6, contenait une erreur. La ligne 8 verticale devait comporter un carré noir sous chiffre 4. Nous vous prions d'excuser cet oubli.

	1	2	3	4	5	6	7	8	9	10
1	B	A	T	R	A	C	I	E	N	■
2	A	L	I	E	N	A	T	I	O	N
3	R	U	B	E	O	L	E	S	■	A
4	A	M	I	■	N	I	■	■	A	I
5	T	I	A	N	■	N	E	A	N	T
6	I	N	S	A	N	E	■	S	I	R
7	N	I	■	I	G	R	E	S	S	E
8	A	U	S	T	R	A	L	I	E	■
9	G	M	T	■	E	I	U	S	■	O
10	E	■	E	M	E	T	T	E	U	R