

Zeitschrift: Aînés : mensuel pour une retraite plus heureuse
Herausgeber: Aînés
Band: 8 (1978)
Heft: 10

Rubrik: Notre page de jeux

Nutzungsbedingungen

Die ETH-Bibliothek ist die Anbieterin der digitalisierten Zeitschriften. Sie besitzt keine Urheberrechte an den Zeitschriften und ist nicht verantwortlich für deren Inhalte. Die Rechte liegen in der Regel bei den Herausgebern beziehungsweise den externen Rechteinhabern. [Siehe Rechtliche Hinweise.](#)

Conditions d'utilisation

L'ETH Library est le fournisseur des revues numérisées. Elle ne détient aucun droit d'auteur sur les revues et n'est pas responsable de leur contenu. En règle générale, les droits sont détenus par les éditeurs ou les détenteurs de droits externes. [Voir Informations légales.](#)

Terms of use

The ETH Library is the provider of the digitised journals. It does not own any copyrights to the journals and is not responsible for their content. The rights usually lie with the publishers or the external rights holders. [See Legal notice.](#)

Download PDF: 02.04.2025

ETH-Bibliothek Zürich, E-Periodica, <https://www.e-periodica.ch>

(Ce problème ne participe pas au concours mensuel)

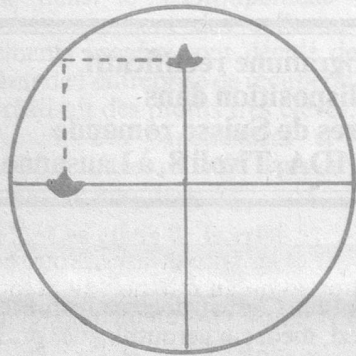


par
**Claude-Marcel
Laurent**

4. En dehors des perroquets, quels oiseaux sont jugés les plus intelligents?
5. Le lion prêt à attaquer baisse-t-il ou lève-t-il la queue? Dresse-t-il ou couche-t-il les oreilles?
6. Où sont les mamelles du kangourou femelle?
7. Où se trouve l'orifice permettant au dauphin de respirer?
8. Quels deux autres noms donne-t-on au serpent à lunettes?

	1	2	3	4	5	6	7	8	9	10
1										
2										■
3					■				■	
4				■				■		
5			■						■	
6										
7										
8							■			■
9				■				■		
10				■						

Sur la piste du clown




La piste de ce cirque a 36 m de diamètre. Pour certain tour, un clown se dirigeant vers le centre a posé un premier chapeau. Il a fait ensuite un quart de tour et s'est dirigé, toujours en ligne droite, vers le bord de la piste. Là, après un nouveau quart de tour, il a traversé la piste jusqu'en son milieu et il a posé un second chapeau. La ligne en pointillé indique son itinéraire complet. Vous voyez les deux chapeaux. Il s'agit maintenant de trouver quelle est la distance entre ces deux chapeaux?

Chez les animaux

A l'heure où l'on déplore la disparition d'espèces animales, les occasions d'observer directement ou sur les écrans les animaux les plus divers sont devenues plus fréquentes que naguère. Ces questions vous permettront de voir si vous avez bon œil!

1. Comment distingue-t-on par les cornes l'isard et le chamois?
2. Le castor a-t-il les pattes palmées?
3. Quel est dans la famille des cervidés l'animal plus grand qu'un cheval?

Comptez bien



Il y a dans cette figure pas mal de rectangles. Chacun d'eux est composé d'une ou plusieurs cases. Combien en comptez-vous en tout? N'en oubliez pas!

Fruits exotiques

Ces mots de quatre lettres à lire verticalement sont à compléter. On peut le faire de bien des manières. Vous aurez gagné si votre bon choix fait aussi apparaître à la place de chaque ligne de points le nom d'un fruit exotique.

**Vous trouverez
les solutions de nos jeux
en page 31**

Horizontalement: 1. Homme exalté. 2. Changerons. 3. N'est chaud qu'en hiver. - Massacra. 4. Sans vêtements. - Dément. - Note. 5. Fin d'infinif. - Ressemble au lait. 6. Divorce. 7. Endroits dégarnis d'arbres dans une forêt. 8. Eviter avec adresse. - Possédé. 9. Apparus. - Roue à gorge. - Nom du Bouddha en Chine. 10. Moitié de mouche. - Patrie de saint François.

Verticalement: 1. Fugitif. 2. Sans apprêt. 3. Se trompe. - Répit. 4. S'amuse. - Vraiment pas beau. 5. Sur des plaques de voitures romandes. - Racontera. 6. Eruptions cutanées. 7. Oiseau. - N'a pas de rival. 8. Haute école française. - République européenne. 9. Initiales religieuses. - Ovules. 10. Méchantes mouches. - Moitié d'œuf.

Solution du problème précédent

	1	2	3	4	5	6	7	8	9	10
1	P	H	E	N	O	M	E	N	A	L
2	R	I	G	O	L	E	R	A	■	U
3	E	S	O	T	E	R	I	S	M	E
4	S	T	R	I	E	■	G	E	O	■
5	T	O	G	O	■	S	E	A	N	T
6	A	R	E	N	E	■	R	U	T	H
7	T	I	■	■	P	U	■	■	E	U
8	I	E	N	I	S	S	E	I	■	Y
9	O	N	U	■	O	S	■	R	U	A
10	N	S	■	A	M	E	N	E	E	S

par
Anne-Geneviève
Blanc





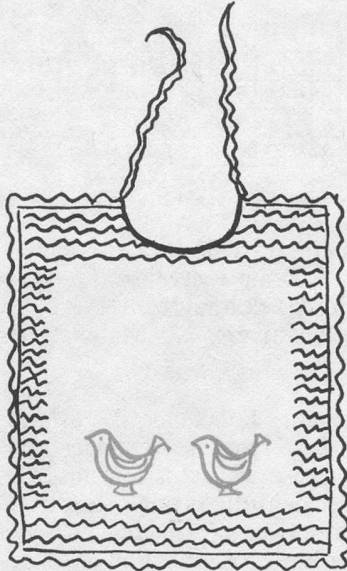
et Marie-Noëlle
Hostettler

Bavette tricotée

Que vais-je offrir à ce «bébé tout neuf»? Quelque chose d'utile, de joli, de facile à faire vous est proposé aujourd'hui.

La mode est aux couleurs vives pour les enfants. Prenez une pelote de coton orange pour école, et mettez-vous au travail.

Il faut monter 50 mailles et tricoter 12 rangs au point mousse. Vous pouvez continuer en faisant un dessin selon les indications suivantes: les 7 premières mailles et les 7 dernières mailles de chaque aiguillée seront toujours au point mousse. Entre ces deux bandes de bordure, faites un point de riz 2/2 (2 mailles endroit, 2



Solution des jeux de la page 18

Sur la piste du clown

La ligne joignant les deux chapeaux est la diagonale du rectangle. Elle est donc égale à l'autre diagonale partant du centre et correspondant au rayon de la piste, soit $36 : 2 = 18$ cm.

Chez les animaux

1. Les cornes de l'isard sont droites. Celles du chamois droites et brusquement retournées vers l'arrière. - 2. Oui; les pattes postérieures sont palmées. - 3. L'élan. - 4. Les corbeaux, puis les manchots. - 5. Il couche les oreilles et relève la queue. - 6. Dans la poche marsupiale. - 7. Cet «évent» ne communiquant pas avec la bouche, est à la partie supérieure de la tête. - 8. Naja, Cobra.

Comptez bien

39 rectangles.

Fruits exotiques

Litchi et Mangue.

mailles envers, pendant 2 rangs, puis inverser les carrés).

A 6 cm de hauteur totale, on va introduire une partie de jersey (sur laquelle vous pourrez broder un motif par la suite). Pour cela, tricoter 7 mailles au point mousse; 6 mailles au point de riz; 24 mailles à l'endroit, tour suivant à l'envers; 6 mailles au point de riz; 7 mailles au point mousse. A 15 cm de hauteur totale, refaire du point de riz dans tout le centre. A 18 cm de hauteur totale, tricoter toute la longueur au point mousse pendant 12 rangs.

Vient alors le moment de faire l'encolure: tricoter 20 mailles, arrêter 10 mailles, tricoter les 20 mailles suivantes. Vous tricotez ensuite un côté à la fois, en arrêtant au début de l'aiguille du côté de l'encolure, 1 fois deux mailles, et 1 fois une maille. Vous continuez encore tout droit toujours au point mousse pendant encore 16 rangs. En reprenant les mailles restées en attente pour le 2^e côté, vous terminez votre travail.

Finitions: Prenez un crochet n° 2 1/2 et du coton de même épaisseur que pour le tricot, mais d'une autre

couleur. Par exemple du jaune et du vert. Avec le coton jaune, faites le tour de la bavette en mailles serrées. Au moment où vous arrivez à l'endroit de la pose des lacets d'attache, vous montez une chaînette de 60 mailles.

Vous redescendez le long de cette chaînette en faisant des mailles serrées, comme si vous commenciez un travail. Vous aurez ainsi fait le lacet.


Vous poursuivez ensuite votre tour de crochet le long de l'encolure, et vous fabriquez la 2^e attache.

Pour ajouter encore un peu de gaieté, vous prenez le coton vert, et vous faites un second tour de crochet en mailles serrées (ou avec un autre point décoratif) tout autour de la bavette (y compris les lacets d'attache).

Il vous reste maintenant à broder le motif décoratif sur la partie en jersey de la bavette.

Vous trouverez dans vos catalogues de tricots des motifs «jaccard» à broder à la maille. Vous pouvez par exemple broder le signe du zodiaque de l'enfant. Je vous propose un bateau et un poisson. En les brodant en jaune et en vert, vous aurez une très jolie bavette à offrir.

1 2 3 4 5 6 7 8 9 10 11 12



**Solution
du problème
précédent**

1	D	E	C	O	N	V	E	N	U	E	S	
2	O	S	A	K	A	V	E	R	S	E	E	
3	M	O	T	T	R	A	F	I	C	C		
4	I	T	O	N	A	S	E	A	N	T		
5	N	E	N	N	I	L		L	E	E		
6	O	R		M	U	E		V	E	L	U	
7	I	P	O	C	T	O		S	U	R		
8	S	Q	U	E	L	E	T	T	E	M		
9	T	U	Z	A	E	T		O	B	I		
10	Y	E	Z	D	A	S	A	S	O	N		
11	L		L	U	R	I		W	I	L	D	
12	E	N	E	R	V	E		A	L	O	S	E

**Amateurs de mots croisés,
n'oubliez pas :**

Adressez vos solutions, collées ou recopiées sur une carte postale, à Mme Josette Baud, ch. des Chantres 48, 1025 Saint-Sulpice, jusqu'au 15 de chaque mois. N'oubliez pas d'indiquer votre adresse! (Le problème de mots croisés faciles, en page 19, ne participe pas au concours.)

Horizontalement: 1. Dieu de la mythologie romaine, qu'on trouvait à la lisière des champs. - Art de produire, au moyen de pratiques secrètes, des effets contraires aux lois naturelles. 2. Localité de l'Orne. - Elle aime (phonétiquement). 3. Torero à pied. - Joueur célèbre. 4. Ils reçoivent ou sont reçus. - Grand vitrail circulaire à nervures. 5. Agence télégraphique suisse. - Un peu lancé. 6. Oubliées, négligées. - Possédé de droite à gauche. 7. Désigne - en deux mots ou en un - un personnage donné. 8. Rebords ou filets sous les oves de chapiteaux. - Exclamation de surprise. - Belle saison. 9. Aristophane en a fait une pièce célèbre. - Conjonction de coordination. - Petit cours d'eau. 10. Nom italien d'une ville de Slovénie devenue yougoslave en 1945. - Abréviation

d'une manière d'écrire elle-même abrégée. 11. Double voyelle. - Lassitude morale des désœuvrés. - Pièce de monnaie à l'envers. 12. Maléfice de sorcier.

Verticalement: 1. Science des arts et métiers. 2. Nymphes, changées en rocher. - Brusques, grossiers, durs. 3. Suivre avec des limiers une bête fauve, pour la faire tirer par les chasseurs. 4. Produits d'un croisement inverse de celui donnant des bardots. - Guetter, espionner. 5. Se trouve au nord de la Grande-Bretagne. - Postérieur de l'homme. 6. Connus, appris. - Conjonction de coordination. 7. Action de mesurer. - Non anglais. - Parcours des yeux de bas en haut. 8. Etat de deux systèmes de points satisfaisant à certaines conditions géométriques. 9.

Explication d'un texte obscur. - Pronom réfléchi. 10. Sans tache, sans souillure. - Dépouillée. 11. Plante ombellifère. - Echange en nature. 12. Nom porté à la fois par un petit prophète et par un roi d'Israël. - En petite quantité. - En les.

Un billet de la Loterie romande sera envoyé aux lauréats du n° 9, de septembre 1978. La liste sera publiée dans notre prochain numéro.

Abonnement

Je m'abonne pour 1 an au mensuel « AINÉS ». Au reçu de cette formule dûment remplie et signée, l'administration d'« Aînés », passage Saint-François 10, 1003 Lausanne, me fera parvenir « Aînés » à partir du mois de _____

Nom et prénom : M. / Mme / Mlle _____

Adresse : _____

Lieu et date : _____

Un bulletin de versement me sera adressé ultérieurement. Prix de l'abonnement annuel : Fr. 20.—.

Signature : _____

Abonnement-cadeau

J'OFFRE un abonnement d'un an au mensuel « Aînés » à M. / Mme / Mlle _____
Rue _____
Localité _____

Un bulletin de versement me sera adressé ultérieurement. Prix de l'abonnement annuel : Fr. 20.—.
Nom et adresse : M. / Mme / Mlle _____

Au reçu de cette formule dûment remplie et signée, l'administration d'« Aînés », passage Saint-François 10, 1003 Lausanne, enregistrera cet abonnement dès le mois de _____

Lieu et date : _____

Signature : _____

00 / 0 00 03
BIBLIOTHEQUE NATIONALE

3003 BERNE