

Zeitschrift: Aînés : mensuel pour une retraite plus heureuse
Herausgeber: Aînés
Band: 8 (1978)
Heft: 11

Rubrik: Bricolons : préparez le calendrier de l'Avent!

Nutzungsbedingungen

Die ETH-Bibliothek ist die Anbieterin der digitalisierten Zeitschriften. Sie besitzt keine Urheberrechte an den Zeitschriften und ist nicht verantwortlich für deren Inhalte. Die Rechte liegen in der Regel bei den Herausgebern beziehungsweise den externen Rechteinhabern. [Siehe Rechtliche Hinweise.](#)

Conditions d'utilisation


L'ETH Library est le fournisseur des revues numérisées. Elle ne détient aucun droit d'auteur sur les revues et n'est pas responsable de leur contenu. En règle générale, les droits sont détenus par les éditeurs ou les détenteurs de droits externes. [Voir Informations légales.](#)

Terms of use


The ETH Library is the provider of the digitised journals. It does not own any copyrights to the journals and is not responsible for their content. The rights usually lie with the publishers or the external rights holders. [See Legal notice.](#)

Download PDF: 02.04.2025

ETH-Bibliothek Zürich, E-Periodica, <https://www.e-periodica.ch>



Préparez le calendrier de l'Avent!



Préparer un calendrier pour l'Avent est une occupation qui vous fera autant plaisir qu'à la personne à laquelle vous le destinez. En effet, ce calendrier original consiste à remplir 25 petites pochettes de surprises diverses: bonbons, chocolats, petite dinette de poupée, petites voitures, etc. Si vous pensez à l'enfant qui le recevra, vous trouverez maints objets miniatures qui l'émerveilleront. Ce calendrier peut aussi plaire à l'une de vos amies ou à l'un de vos amis! Certains adultes préféreront trouver des textes variés chaque jour, d'autres seront ravis d'une douceur, d'autres aimeront trouver un texte, un chocolat, une gomme, etc.

Il vous faut prendre un morceau de jute ou de toile solide écru de 60/90 cm.

Vous faites un ourlet sur 3 côtés.

Du côté supérieur, vous faites un ourlet de 4 cm de large afin de pouvoir glisser une baguette ronde de bois de 1 cm de diamètre et de 60 cm de long. Dans de la feutrine rouge, vous découpez 20 cœurs de 8 cm de haut et de 11 cm de large. Sur chacun d'eux vous brodez au point de tige des chiffres correspondant aux jours de semaine du mois de décembre. Du coton mouliné de couleurs variées convient très bien.

Dans de la feutrine jaune vous découpez 5 étoiles de 10 cm de haut. Vous brodez les chiffres correspondant aux dimanches et au jour de Noël.

Une fois ce travail terminé, vous appli-

par
Anne-Geneviève
Blanc



et Marie-Noëlle
Hostettler

quez les cœurs et les étoiles sur toute la surface de la toile de jute. Vous cousez avec le coton mouliné au point devant, les cœurs et les étoiles sur «3 côtés» de façon à ce que le haut reste libre pour y enfiler des surprises. Et voilà! Il ne vous reste plus qu'à faire des petits paquets à placer dans les pochettes! Une idée encore: pour l'an prochain, vous pouvez collectionner une nouvelle série de petits paquets à glisser dans les cœurs et les étoiles.

Matériel: toile de jute 60/90 cm; une baguette ronde de 60 cm de long; 4 plaques de feutrine rouge et 2 plaques de feutrine jaune; coton mouliné de couleurs variées.



— Il y a des maris qui réparent les robinets sans prendre autant de précautions!... (Dessin de R. Sabatès.)

DURS D'OREILLES

Les conseils les plus judicieux
Des appareils les mieux adaptés

NOUVEAUTÉ: appareil acoustique avec microphone directionnel procurant une excellente audition même dans un milieu très bruyant.

Essai sans engagement chez le spécialiste.

J. P. SCHMID
ACOUSTIQUE
Petit-Chêne 38 (face cinéma Georges V)
Lausanne Tél. (021) 23 49 33

Etant fournisseur de l'Assurance invalidité et de l'AVS, nous nous occupons de toutes les démarches.

Futurs retraités:

«Aînés» vous sera utile.
Abonnez-vous!

Nouveau!

Pour toute la Suisse. Inscrivez-vous dans l'**Index privé**, le livre du téléphone pour les loisirs. Vous pourrez faire toutes les **nouvelles connaissances que vous désirez**.

Documentation contre envoi de votre adresse et Fr. 2.— en timbres à **Index privé**, Case postale 383, 1211 Genève 26. Dernier délai d'inscription: 15 novembre 1978. (Dernière annonce.)

Bougies décorées

L'automne est là. Les feuilles tombent. Alors, ramassez les plus belles que vous faites sécher entre deux feuillets de dictionnaire **pendant une nuit seulement**. Procurez-vous 8 bougies blanches de ménage. Vous les ferez fondre au bain-marie dans une boîte ou un bocal à large ouverture. (Les restes de bougies blanches de l'année passée conviennent très bien.) Lorsque la cire est liquide, vous pouvez sortir les bouts de mèches qui flottent.

Achetez des bougies pas trop hautes, mais assez larges pour pouvoir y appliquer des feuilles (par ex. 10 cm de haut et 8 cm de diamètre). La couleur blanche donne le meilleur effet, mais les jaunes et les oranges vont aussi.

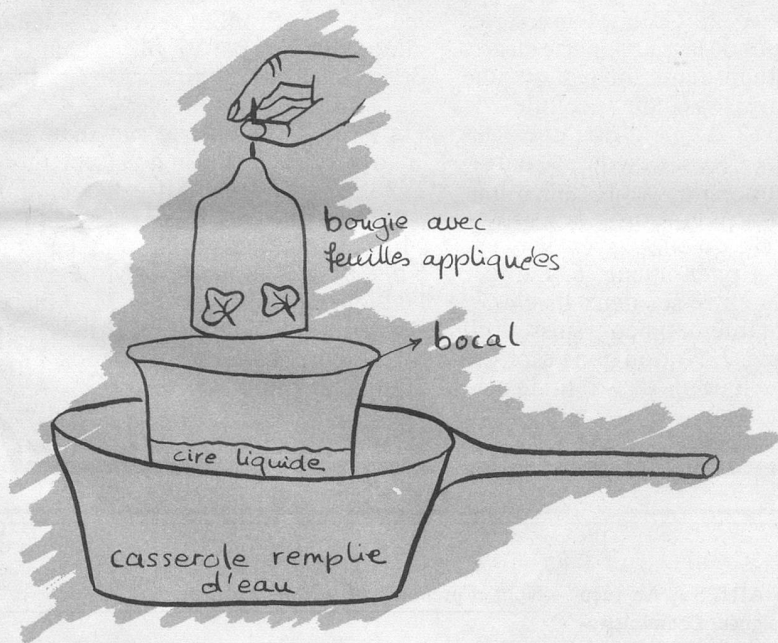


Posez les feuilles décoratives presque séchées sur la bougie large et fixez-les avec une pointe de colle Cémentit. Ensuite, tenez la bougie par la mèche et plongez-la dans la cire blanche liquide. Celle-ci doit recouvrir toute la bougie (si ce n'est pas le cas, fondre encore quelques bougies blanches de ménage).

Après 2 ou 3 secondes, retirez votre bougie et laissez sécher. La cire liquide se durcira et servira de « colle » transparente à la feuille appliquée.

Les feuilles de lierre conviennent très bien à ce procédé: elles restent assez souples, même après avoir été séchées en partie. Cela évite un effritement lorsqu'on les appliquera sur la bougie qui est ronde!

Matériel: feuilles d'automne (ou feuilles de lierre); 8-10 bougies blanches de ménage; quelques bougies à décorer (assez larges); colle Cémentit; casserole; un bocal.



Solution des jeux de la page 25

L'étoile malicieuse

Il y a 5 quadrilatères convexes, chacun comportant une des pointes de l'étoile et 5 concaves (avec un angle rentrant) comportant deux pointes. Donc 10 au total; mais la bonne réponse peut aussi être 15 si l'on considère les quadrilatères croisés, formés par deux pointes voisines (en forme de papillon).

Vous les connaissez!

1. Simon. - 2. Crillon. - 3. Le Père La Chaise. - 4. Le baron Larrey. - 5. Joseph Meister. - 6. Lachaud. - 7. D^r O'Meara, puis D^r Antomarchi. - 8. Mme de Lamotte. - 9. Jean-Baptiste Drouet. - 10. Neil Armstrong, en 1969.

Le carré

P A S C A L
A C T I V E
S T A G E S
C I G A R E
A V E R S E
L E S E E S

Question de poids

1. Or. - 2. Pommier. - 3. Fer. - 4. Sucre. - 5. Bronze. - 6. Argent. - 7. Beurre.