

**Zeitschrift:** Der Schweizer Sammler und Familienforscher = Le collectionneur et généalogiste suisse

**Herausgeber:** Schweizer Bibliophilen-Gesellschaft; Schweizerische Gesellschaft für Familienforschung; Vereinigung Schweizerischer Bibliothekare

**Band:** 11 (1937)

**Heft:** 3: Vereinigung schweizerischer Bibliothekare = Association des bibliothécaires suisses : Nachrichten = Nouvelles

**Vereinsnachrichten:** Lugano : Bibliothèque cantonale

### **Nutzungsbedingungen**

Die ETH-Bibliothek ist die Anbieterin der digitalisierten Zeitschriften. Sie besitzt keine Urheberrechte an den Zeitschriften und ist nicht verantwortlich für deren Inhalte. Die Rechte liegen in der Regel bei den Herausgebern beziehungsweise den externen Rechteinhabern. [Siehe Rechtliche Hinweise.](#)

### **Conditions d'utilisation**

L'ETH Library est le fournisseur des revues numérisées. Elle ne détient aucun droit d'auteur sur les revues et n'est pas responsable de leur contenu. En règle générale, les droits sont détenus par les éditeurs ou les détenteurs de droits externes. [Voir Informations légales.](#)

### **Terms of use**

The ETH Library is the provider of the digitised journals. It does not own any copyrights to the journals and is not responsible for their content. The rights usually lie with the publishers or the external rights holders. [See Legal notice.](#)

**Download PDF:** 29.03.2025

**ETH-Bibliothek Zürich, E-Periodica, <https://www.e-periodica.ch>**

le pays dont les bibliothèques participent le plus activement au prêt international. C'est un résultat auquel je ne m'attendais pas quand j'ai entrepris cette statistique.

La seconde carte (annexe N° 4) présente la même division en cinq catégories, mais appliquée aux *emprunts*. Dans ce domaine, on n'est pas étonné de voir figurer en tête la plupart des petits pays, au premier rang desquels marchent le Danemark, la Suisse encore, puis la Finlande et l'Autriche. *(A suivre.)*

### ***Bern. Schweizerische Landesbibliothek***

Eine *Ausstellung* von *Stammbüchern* vom 16. bis 19. Jahrhundert wurde am 12. Februar eröffnet. Sie zeigt eine neulich von der Landesbibliothek erworbene Sammlung sowie wertvolle weitere Stücke aus andern schweizerischen Bibliotheken. Bei der Eröffnung hielt Herr Prof. Dr. Paul *Ganz* aus Basel einen einleitenden Vortrag über: «Das Stamm- und Wappenbuch im Wandel der Zeit». Die Ausstellung bleibt bis Samstag, den 17. April 1937, offen.

### ***Lugano. Biblioteca cantonale***

Le Conseil d'Etat a ouvert, en juillet 1936, un concours entre architectes tessinois pour un nouveau bâtiment destiné à la Bibliothèque cantonale. Le jury, qui se composait de MM. Celio, président du Conseil d'Etat, P. Vischer, président de la Société des ingénieurs et architectes suisses, à Bâle, M. Braillard, architecte à Genève (remplaçant M. Enea Tallone, architecte à Lugano, empêché), G. Muzio, architecte à Milan, et M. Godet, bibliothécaire, à Berne, s'est réuni les 20, 21 et 22 février et a décerné le premier prix au projet de M. Tami, architecte à Lugano.

L'édifice comprendra notamment un magasin pouvant contenir 180 à 200 000 volumes, une salle de lecture pour 40 à 50 personnes, une petite salle d'exposition et une salle de lecture populaire, avec entrée indépendante.

TABLEAU A STATISTIQUE DU PRÊT INTERNATIONAL DES LIVRES 1934  
NOMBRE DE VOLUMES PRÊTÉS ET EMPRUNTÉS

PAYS	Prêtés			Empruntés			Total Prêtés et Empruntés	REMARQUES (Année de la statistique. Nombre des bibliothèques qui ont fait les prêts et emprunts. Principaux pays avec lesquels elles ont été en relations)
	Im-primés	Manus-crits	Total	Im-primés	Manus-crits	Total		
1. Allemagne . . . . .	5173	186	5359	946	312	1250	6617	1934, 33/34 ou 34/35; 16 bibliothèques. — Prêts à Tchécoslovaquie, Autriche, Pologne, Suisse, etc.; emprunts à Suisse, Autriche, etc.
2. Autriche . . . . .	1140	91	1231	711	65	776	2007	1934; 10 bibl. — Allemagne, Tchécoslovaquie, Hongrie, etc.
3. Suisse . . . . .	846	71	917*	730	130	860	1777	1934; 21 bibl. — Allemagne, France, etc. — * Dans le total de 917 ne sont pas compris 26 volumes envoyés à des particuliers dans le Liechtenstein (qui forme avec la Suisse un seul territoire postal).
4. Suède . . . . .	715	77	792	360	112	472	1264	1934; 3 bibl. — Prêts: Finlande, Danemark, Norvège, etc. Emprunts: Danemark, Allemagne, etc.
5. Danemark . . . . .	300	101	401	740	68	808	1209	1934; 3 bibl., Bibliotekstilsyn et bibl. usant de son entremise. — Suède, Allemagne, etc.
6. Pologne . . . . .	154	13	167	895	26	921	1088	1931/32; 13 bibl.
7. Tchécoslovaquie . . . . .	146	9	155	593	67	660	815	1934; 13 bibl. — Allemagne, Autriche, Hongrie, Pologne, etc.
8. Etats-Unis . . . . .	599	25	624	139	6	145	769	1934; 62 bibl. — Canada, etc.
9. Canada . . . . .	130	4	134	581	6	587	721	1933/34; 27 bibl. — Etats-Unis presque uniquement.
10. Pays-Bas . . . . .	229	45	274	392	27	419	693	1934; 6 bibl. — Allemagne, Belgique, etc.
11. Hongrie . . . . .	64	5	69	572	17	589	658	1934; Bureau central bibliographique, bibl. usant de son entremise et 6 autres bibl. — Allemagne, Autriche, Tchécoslovaquie, etc.

	250	100	350	200	30	230	580	
12. France . . . . . environ								1934; Bibliothèque nationale, autres bibl. de Paris et 14 bibl. de province usant ou non de son entremise. — Allemagne, Belgique, Italie, Suisse, etc.
13. Finlande . . . . .	116	—	116	454	7	461	577	1934; 3 bibl. — Prêts à Suède, Tchécoslovaquie, etc. Emprunts : Suède, etc.
14. Grande-Bretagne . . . . .	369	1	370	124	2	126	496	1934; National Central Library et une cinquantaine de bibl. usant ou non de son entremise. Prêts à Danemark, Belgique, Allemagne, Hollande, France, etc. Emprunts à Allemagne, France, etc.
15. Belgique . . . . .	198	28	226	160	52	212	438	1934; 11 bibl. — France, Hollande, Allemagne, Pologne, etc.
16. Norvège . . . . .	37	14	51	159	92	251	302	1934; 5 bibl. — Suède, Danemark, etc.
17. U. R. S. S. . . . .	27	—	27	200	—	200	227	1934; 4 bibl. — Allemagne, Pologne, etc.
18. Italie . . . . .	115	7	122	95	7	102	224	1934; 25 bibl. — Allemagne, France, Suisse, Autriche, etc.
19. Dantzig . . . . .	21	5	26	152	—	152	178	1934. — Allemagne, Pologne, etc.
20. Estonie . . . . .	33	1	34	97	2	99	133	1934; 1 bibl. — Allemagne, Lettonie, Suède, etc.
21. Irlande . . . . .	—	1	1	87	—	87	88	1934. — Angleterre.
22. Lettonie . . . . .	—	—	—	85	—	85	85	1934. — Allemagne, etc.
23. Espagne . . . . .	5	—	5	76	—	76	81	1934. — Allemagne, France, etc.
24. Luxembourg . . . . .	1	—	1	64	—	64	65	1934. — Allemagne, Belgique, France, etc.
25. Lithuanie . . . . .	2	—	2	56	—	56	58	1934; 1 bibl. — Allemagne, Finlande, etc.
26. Roumanie . . . . .	14	—	14	43	—	43	57	1934 ou 33/34; 4 bibl. — Allemagne, Pologne, Autriche, Hongrie, etc.
27. Yougoslavie . . . . .	—	—	—	25	3	28	28	1934. — Autriche, Tchécoslovaquie, etc.
28. Bulgarie . . . . .	2	—	2	16	—	16	18	Prêts 1933, emprunts 1934; 2 bibl. — Allemagne, etc.
29. Islande . . . . .	1	1	2	7	6	13	15	1934; 1 bibl. Danemark, Suède.
30. Indes Néerlandaises . . . . .	4	—	4	10	—	10	14	1934. — Pays-Bas.
31. Cité du Vatican . . . . .	—	—	—	6	—	6	6	1934. — Italie.
32. Indes anglaises . . . . .	—	—	—	6	—	6	6	1934. — Grande-Bretagne.
33. Palestine . . . . .	3	—	3	1	—	1	4	1934. — Allemagne.
34. Grèce . . . . .	1	—	1	3	—	3	4	1934. — Allemagne.
35. Turquie . . . . .	—	—	—	4	—	4	4	1934. — Allemagne.
36. Afrique occidentale . . . . .	—	—	—	3	—	3	3	1934. — Grande-Bretagne.
37. Afrique du Sud . . . . .	—	—	—	1	—	1	1	1934. — Grande-Bretagne.
38. Afrique orientale . . . . .	—	—	—	1	—	1	1	1934. — Grande-Bretagne.

## NOMBRE DE VOLUMES PRÊTÉS ET EMPRUNTÉS PAR RAPPORT A LA POPULATION

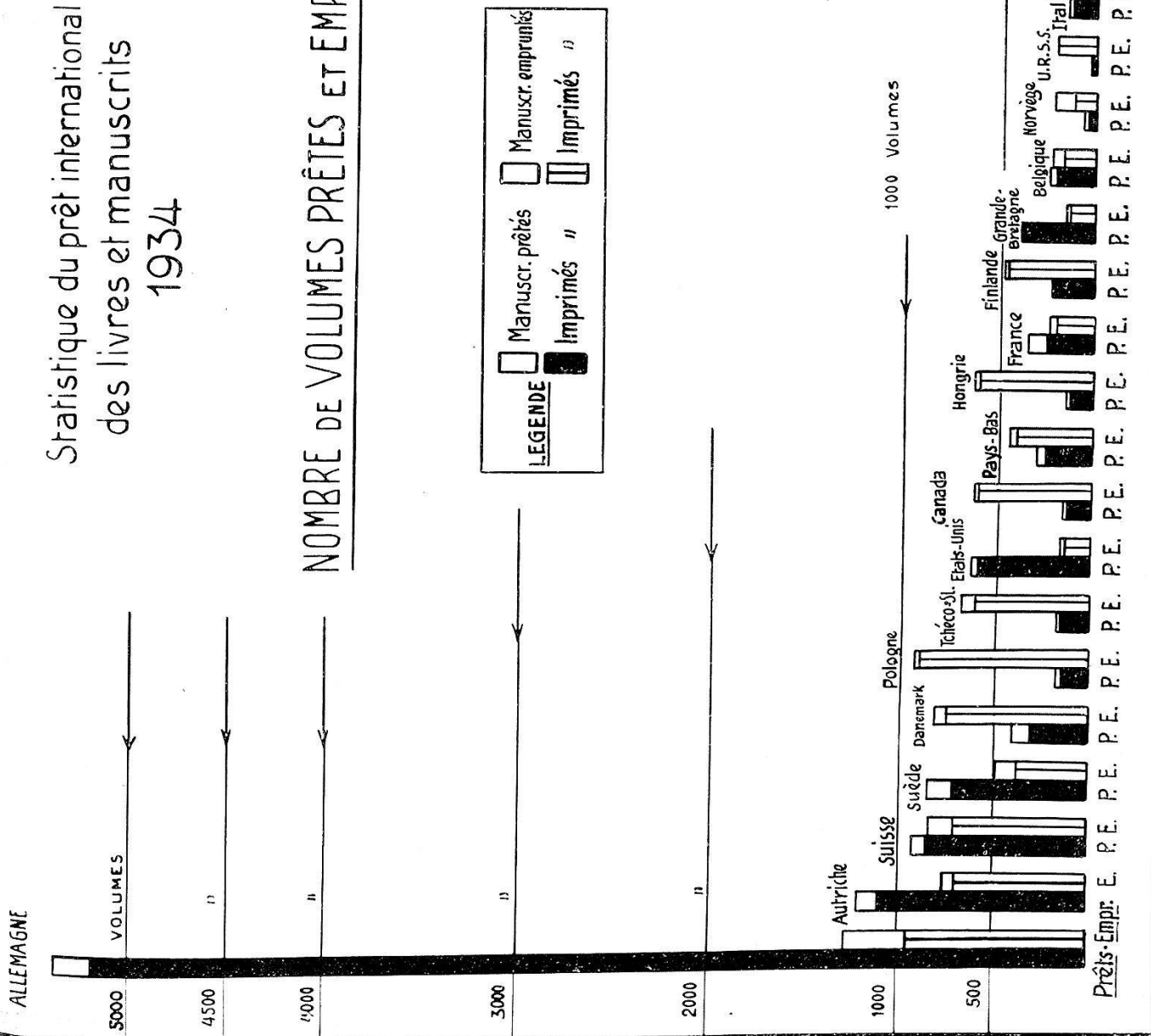
PAYS	Nombre de milliers d'habitants	Nombre de volumes			Nombre de volumes de volumes prêtés et empruntés par million d'habitants	Nombre de volumes de volumes empruntés par million d'habitants	REMARQUES
		prêtés à l'étranger		Total			
		prêtés à l'étranger	empruntés à l'étranger				
Suisse . . . . .	4 125	917	860	1 777	430	222	208
Danemark . . . . .	3 623	401	808	1 209	336	111	225
Autriche . . . . .	6 758	1 231	776	2 007	297	183	115
Suède . . . . .	6 190	792	472	2 264	204	128	76
Luxembourg . . . . .	301	1	64	65	195	3	192
Finlande . . . . .	3 721	116	461	577	155	31	124
Estonie . . . . .	1 124	34	99	133	118	29	89
Norvège . . . . .	2 845	51	251	302	106	17	89
Allemagne . . . . .	65 340	5 359	1 258	6 617	101	82	19
Pays-Bas . . . . .	8 227	274	419	693	84	33	51
Hongrie . . . . .	8 837	69	589	658	74	7	67
Canada . . . . .	10 363	134	587	721	70	14	56
Tchécoslovaquie . . . . .	14 973	155	660	815	54	10	44
Belgique . . . . .	8 213	226	212	438	53	27	26
Lettonie . . . . .	1 931	—	85	85	44	—	44
Pologne . . . . .	33 024	167	921	1 088	33	5	28
Irlande . . . . .	2 974	1	87	88	29	—	29
Lithuanie . . . . .	2 451	2	56	58	24	1	23
France . . . . .	41 880	350	230	580	14	9	5
Grande-Bretagne . . . . .	46 538	283	125	408	9	6	3
Italie . . . . .	42 217	122	102	224	5	3	2
Espagne . . . . .	24 242	5	76	81	3,2	0,2	3,2
Roumanie . . . . .	18 792	14	43	57	3	0,7	2,3
Bulgarie . . . . .	5 867	2	16	18	3	0,3	2,7
U. R. S. S. . . . .	130 700	27	200	227	2	0,3	1,7

# Statistique du prêt international des livres et manuscrits 1934

## DIAGRAMME I

Statistique de M. GODET  
BIBLIOTHÈQUE NATIONALE SUISSE, BERNE

### NOMBRE DE VOLUMES PRÊTÉS ET EMPRUNTÉS

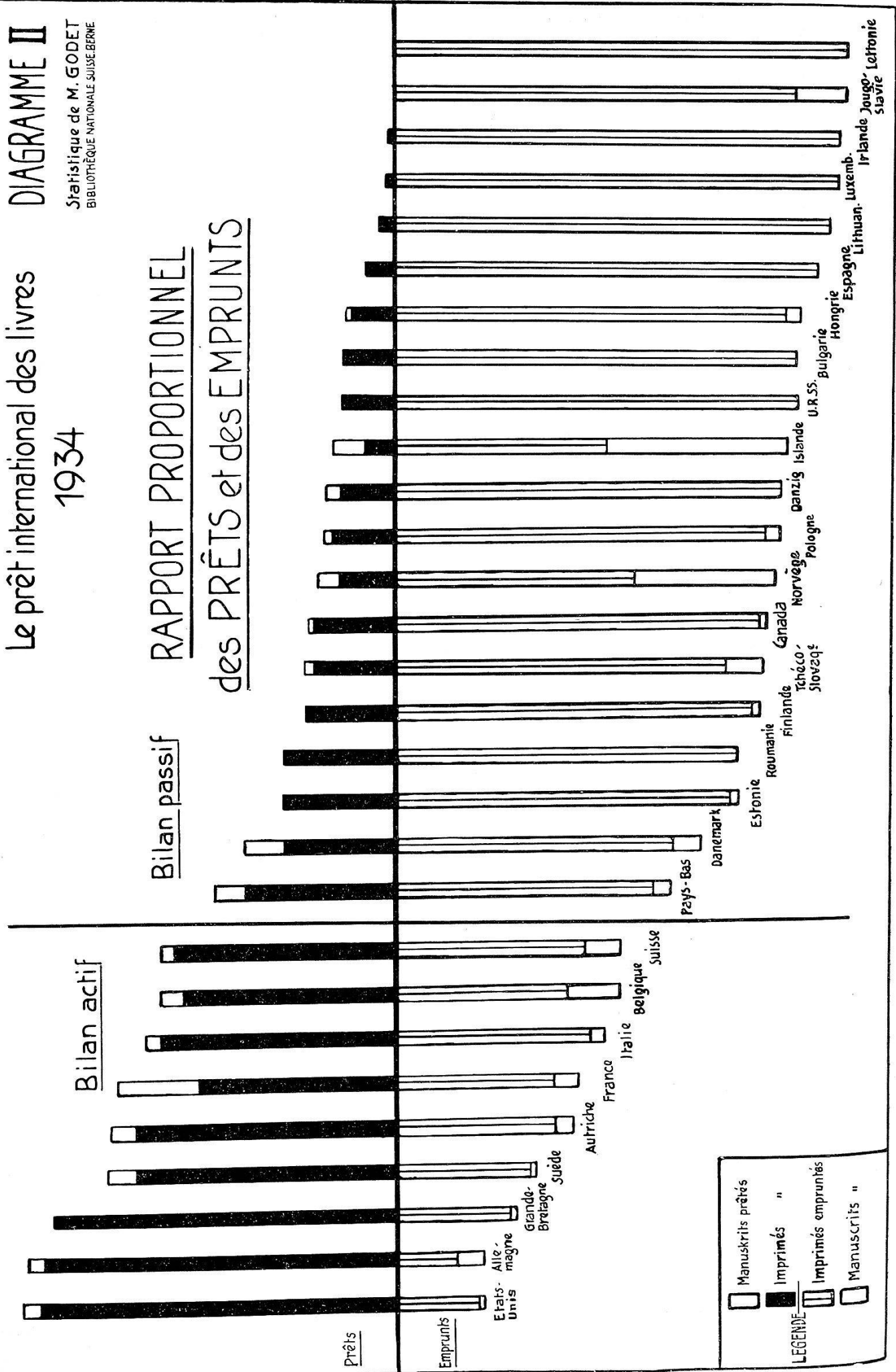


Le prêt international des livres  
1934

DIAGRAMME II

Statistique de M. GODET  
BIBLIOTHÈQUE NATIONALE SUISSE BERNE

Bilan passif  
RAPPORT PROPORTIONNEL  
des PRÊTS et des EMPRUNTS



# Nombre de volumes prêtés par rapport à la population

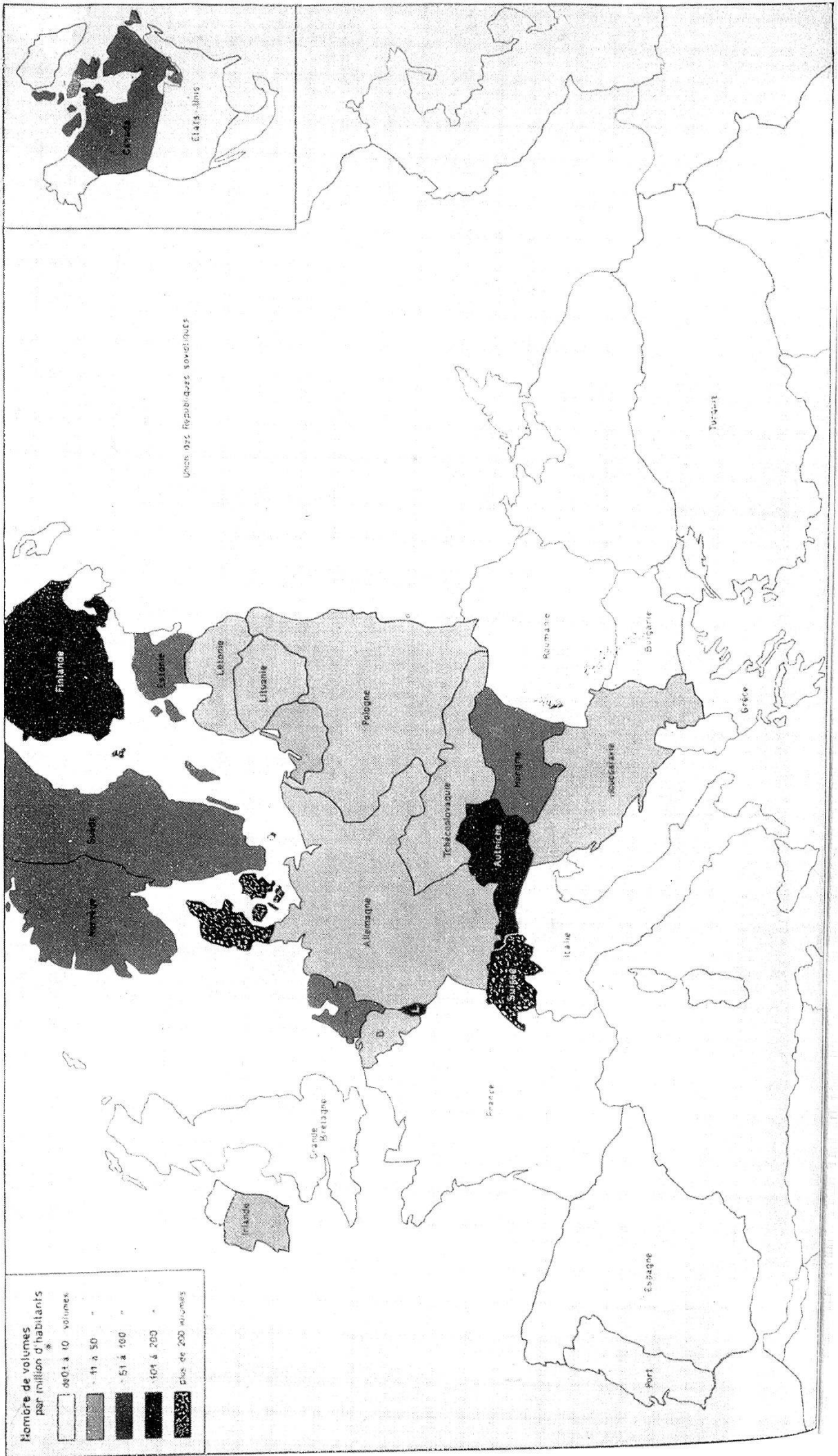
Statistique de M. GODET  
BIBLIOTHÈQUE NATIONALE SUISSE-BERNE





# Nombre de volumes empruntés par rapport à la population

Statistique de M. GODET  
BIBLIOTHÈQUE NATIONALE SUISSE BERNE



Nombre de volumes par million d'habitants

0 à 10
11 à 50
51 à 100
101 à 200
plus de 200