

Zeitschrift: Starke Jugend, freies Volk : Fachzeitschrift für Leibesübungen der Eidgenössischen Turn- und Sportschule Magglingen

Band: 19 (1962)

Heft: [9]

Artikel: Wahlfach Orientierungslauf

Autor: Metzner, André

DOI: <https://doi.org/10.5169/seals-991175>

Nutzungsbedingungen

Die ETH-Bibliothek ist die Anbieterin der digitalisierten Zeitschriften. Sie besitzt keine Urheberrechte an den Zeitschriften und ist nicht verantwortlich für deren Inhalte. Die Rechte liegen in der Regel bei den Herausgebern beziehungsweise den externen Rechteinhabern. [Siehe Rechtliche Hinweise.](#)

Conditions d'utilisation

L'ETH Library est le fournisseur des revues numérisées. Elle ne détient aucun droit d'auteur sur les revues et n'est pas responsable de leur contenu. En règle générale, les droits sont détenus par les éditeurs ou les détenteurs de droits externes. [Voir Informations légales.](#)

Terms of use

The ETH Library is the provider of the digitised journals. It does not own any copyrights to the journals and is not responsible for their content. The rights usually lie with the publishers or the external rights holders. [See Legal notice.](#)


Download PDF: 09.11.2024

ETH-Bibliothek Zürich, E-Periodica, <https://www.e-periodica.ch>

Wahlfach Orientierungs- lauf

Sonderbeilage
Vorunterrichts-Wahlfächer

André Metzener
Uebersetzung: H. Marbach



Einführung

Im Ausgleich zur Zunahme von Komfort und anderer Erleichterungen, die die moderne Lebensweise mit sich bringt, sucht der Mensch instinktiv ein «Zurück zur Natur». Der grosse Aufschwung, den zum Beispiel das Campingwesen genommen hat, ist eine charakteristische Aeusserung dieser Tendenz.

Es ist daher ganz normal, dass eine Bewegung, die sich mit der körperlichen und moralischen Erziehung Jugendlicher befasst, Disziplinen in ihr Programm aufnimmt, die diesem Bedürfnis Rechnung tragen.

Auf der andern Seite aber können sich die wenigsten damit zufrieden geben, die Natur nur einfach zu betrachten; nein, sie müssen einen alten Kampf-, Jagd- oder Verfolgungsinstinkt stillen, sich mit andern vergleichen, sich mit Gegnern oder mit sich selbst messen. Die körperliche Anstrengung erscheint ihnen nur wertvoll, wenn sie mit gewissen intellektuellen Qualitäten und technischen Kenntnissen verbunden wird. «Der Kopf und die Beine», dieser Titel eines Buches des verstorbenen Gründers der Tour de France, Henri Desgranges, erlangt in Anwendung auf die Teilnehmer von Orientierungsläufen wieder seine ganze Bedeutung. Die Vorsichtigen ersparen ihren Beinen durch Kartenstudium und sorgfältige Routenauswahl Umwege und unnötige Anstrengungen, während die Unüberlegten mit ihrem Schweiss dafür bezahlen, dass sie dem Ausfindigmachen des richtigen Weges keine Zeit geopfert haben.

Der Orientierungslauf ist also eine Sportart — mit eigenen Qualitäten und Charakteristiken — die sich im schönsten der Stadien, in der Natur, abspielt. Wer übt ihn aus?

Einerseits die von diesem Sport «Besessenen», die ihn als Selbstzweck ausüben, sich einem körperlichen Training unterziehen und ihre Karten- und Geländekenntnisse vervollkommen.

Andererseits alle möglichen Sportler: Ruderer, Leichtathleten, Skifahrer, Fussball- oder Basketballspieler, die den OL dazu benützen, sich in der Vorsaison vorzubereiten, sich in Form zu halten oder ganz einfach, um in ihrem Trainingsprogramm eine willkommene Abwechslung zu finden.

Aber sowohl die einen wie die andern finden darin nur volle Befriedigung, wenn sich die Läufe unter normalen Wettkampfbedingungen abwickeln, die jedem gleiche Chancen geben und den Faktor Zufall ausschalten.

Da braucht es fähige Organisatoren, die die verschiedenen Laufformen, die wichtigsten Probleme der Bahnlegung sowie auch (und das vor allem) die Charakteristiken der Orientierungsaufgaben kennen und sie nicht mit Aufgaben aus anderen Gebieten verwechseln. Der erfreuliche Aufschwung der Orientierungsläufe in der deutschen Schweiz ist zur Hauptsache den guten Bahnen zuzuschreiben. Für gute Bahnen ist einzige Bedingung: gute Bahnleger.

Vorunterrichtsleiterkurs für Orientierungslauf

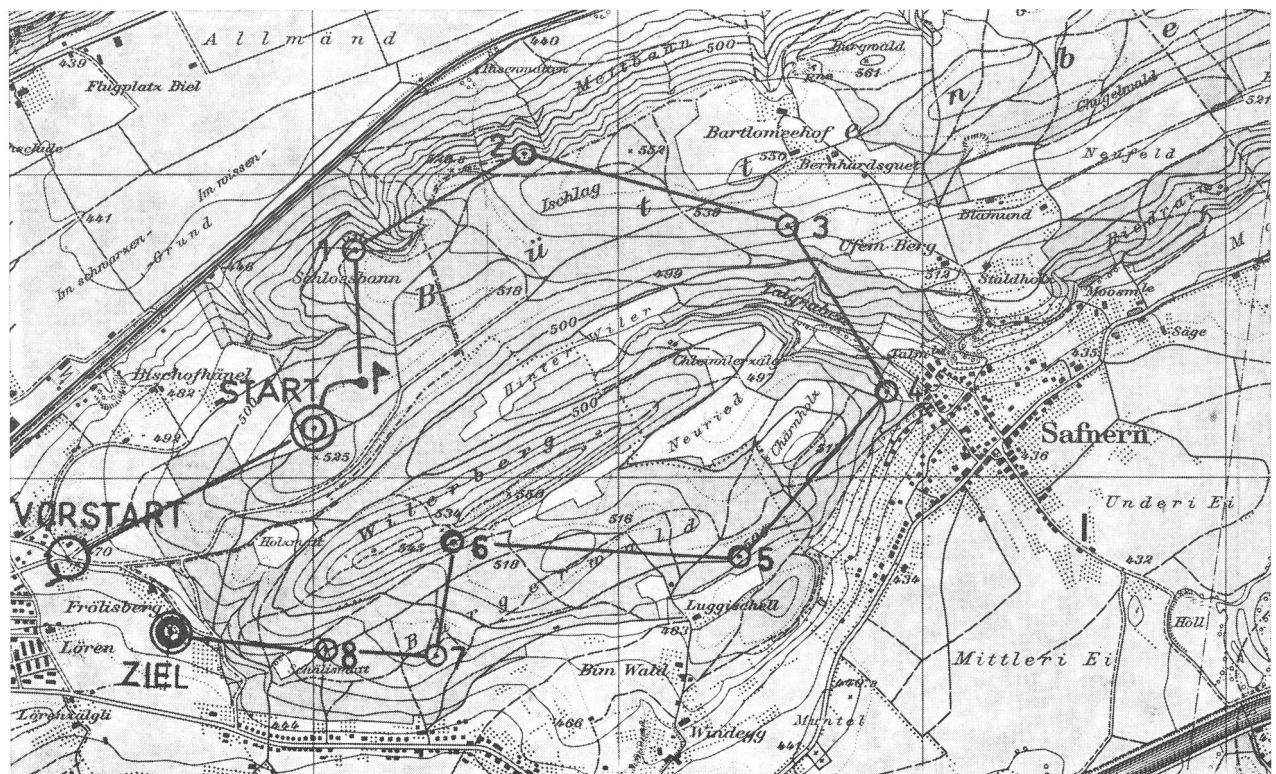
Bis jetzt sind drei solche Kurse organisiert worden. Aus vorher erwähnten Gründen hat man bei der Ausbildung nur einen einzigen Aspekt behandelt: die Bahnlegung. Man hat sich ausschliesslich damit befasst, Bahnleger für Vorunterrichtsgruppen auszubilden und aus Mangel an Zeit das Problem der Vorbereitung und des Trainings von jungen Orientierungsläufern weggelassen.

Einige Exposés geben den Teilnehmern den Begriff der Prinzipien und Elemente der Bahnlegung. Dann, im Uebergang von der Theorie zur Praxis, muss jeder auf seiner Karte eine Bahn eintragen. Die zwei besten Projekte werden ausgewählt und im Gelände mit den notwendigen Abänderungen verwirklicht; dann werden die Posten definitiv markiert und anschliessend muss jede Gruppe die von der andern Gruppe ausgesteckte Bahn laufen.

Jeder hat somit die Möglichkeit, einestils an der detaillierten Vorbereitung einer Bahn teilzunehmen und andererseits die «Abenteuer» eines durch andere organisierten Laufes zu erleben.

Ferner gibt eine Theorie über die verschiedenen OL-Formen eine Idee von der Fülle und grossen Auswahl, die dem Leiter zur Verfügung steht. Hier ein Ueberblick über die wichtigsten, in diesen Kursen behandelten Formen:

Abbildung 1



Die klassische Form
(Abb. 1)

Der Vorstart:

Verhütet Ansammlungen beim Start.
Erlaubt den Teilnehmern, sich vorzubereiten.

Der Start:

Wenn möglich erhöht, um einen fließenden Anfang
des Laufes zu gewährleisten.

Die Püst:

Postenübernahmestelle. Am Ende eines vom Start
an bezeichneten Weges, vom Start aus nicht sicht-
bar; verhütet, dass der folgende Läufer sieht, in wel-
che Richtung der vorher gestartete gelaufen ist.

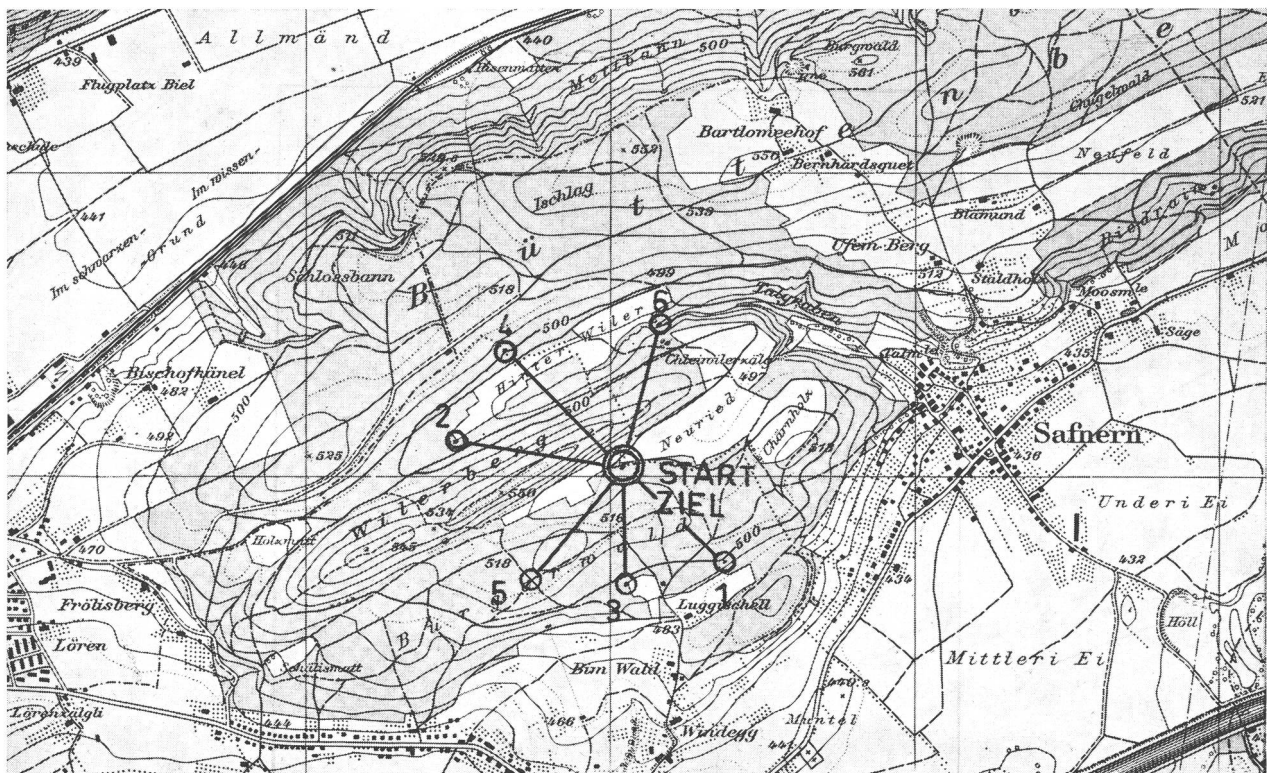
Erste Aufgabenstellung durch angeheftete Karte:
Der Läufer überträgt den oder die folgenden Posten
auf seine eigene Karte (finnisches System).

Im Verlaufe der Route 2 oder 3 Postenangaben nach
demselben Vorgehen.

Stern-OL
(Abb. 2)

Start und Ziel am selben Ort. Der Läufer erhält die
Angaben nur für einen Posten. Er muss also jedesmal
zum Ziel zurückkehren und erhält dort eine neue
Aufgabe. Man kann zum Beispiel jede Aufgabe auf
verschiedene Art stellen.

Abbildung 2



Postennetz

Der Läufer erhält alle Posten aufs Mal. Er kann somit die Reihenfolge, in der er die verschiedenen Posten anlaufen will, selbst wählen (diese Form eignet sich besonders für Trainingsläufe).

Linien-OL

Der zu befolgende Weg ist durch eine fortlaufende Linie auf der Karte eingezeichnet. Sämtliche im Gelände aufgefundenen Posten, die an dieser Linie liegen, sind auf die Karte zu übertragen.

Klassierung: nach Anzahl aufgefundener Posten und nach Genauigkeit, mit der sie übertragen worden sind (Strafabzug).

Kreuzjagd

Gleichzeitiger Start von zwei Läufern in entgegengesetzte Richtungen. Welcher der beiden kehrt als erster zurück?

Skorelauf (Abb. 3)

5—10 Minuten vor dem Start (evtl. 15 Minuten) erhalten die Teilnehmer eine Karte, worauf alle Posten mit ihrer «Wertangabe» in Punkten verzeichnet sind.

Sie können ihre Route selbst wählen. Massenstart aller Läufer. Zeit des Laufes ist vorgeschrieben. Strafabzug von x Punkten pro 30 Sekunden Verspätung.

Beispiel: Bieler Orientierungslauf 1962.

Abbildung 3

