

Zeitschrift: Jugend und Sport : Fachzeitschrift für Leibesübungen der Eidgenössischen Turn- und Sportschule Magglingen

Herausgeber: Eidgenössische Turn- und Sportschule Magglingen

Band: 30 (1973)

Heft: 5

Rubrik: Unsere Monatslektion

Nutzungsbedingungen

Die ETH-Bibliothek ist die Anbieterin der digitalisierten Zeitschriften. Sie besitzt keine Urheberrechte an den Zeitschriften und ist nicht verantwortlich für deren Inhalte. Die Rechte liegen in der Regel bei den Herausgebern beziehungsweise den externen Rechteinhabern. [Siehe Rechtliche Hinweise.](#)

Conditions d'utilisation

L'ETH Library est le fournisseur des revues numérisées. Elle ne détient aucun droit d'auteur sur les revues et n'est pas responsable de leur contenu. En règle générale, les droits sont détenus par les éditeurs ou les détenteurs de droits externes. [Voir Informations légales.](#)

Terms of use

The ETH Library is the provider of the digitised journals. It does not own any copyrights to the journals and is not responsible for their content. The rights usually lie with the publishers or the external rights holders. [See Legal notice.](#)

Download PDF: 30.03.2025

ETH-Bibliothek Zürich, E-Periodica, <https://www.e-periodica.ch>



Unsere Monatslektion

Fitnessstraining

Konditionsschulung Schwergewicht Werfen — Spielformen mit dem Fussball

Text und Zeichnungen: Heinz Suter

Dauer: 1 Stunde 30 Minuten

Ort: Halle

Klasse: 12 Schüler

Material: Spielabzeichen, Pfeife, Kreide oder Klebband, 8 Malstäbe, 1 Medizinball, 4 leichte Fussbälle, 3 Kugelhanteln (8—12 kg), 3 Reckstangen, 2 Langbänke, 2 Kasten

Symbolerklärungen

♥ Kreislaufanregung	⊕ Geschicklichkeit	△ Beweglichkeit	1 Kraft:	1 Arme	1 Beine
♥ Ausdauer	▶▶ Schnelligkeit	WS Wirbelsäule		1 Rücken	1 Bauch

1. Einleitung

25 Minuten

Laufspiel

Bändeli-Raub

Jeder Spieler erhält ein Spielabzeichen, das am Rücken in den Bund der Turnhosen gesteckt wird (Länge mind. 15 cm). Es ist das Ziel, soviele Spielabzeichen wie möglich zu erbeuten, ohne dabei sein eigenes zu verlieren. Wer sein Spielabzeichen verloren hat, scheidet aus. Darauf achten, dass sich die Spieler nicht mit dem Rücken gegen die Wand pressen, nicht mit den Händen die Spielabzeichen festhalten.
«Bändeli-Raub» kann auch als Mannschaft gespielt werden. Rot gegen Blau. Sieger ist diejenige Mannschaft, die am meisten Spielabzeichen erbeutet hat.

Zweckgymnastik für Werfen

— Hampelmann

— Grätschstrecksitz: Rumpfbeugen vw mit Nachwippen, aus dem Grätschstrecksitz die gestreckten Beine nach oben-aussen schlagen, dabei immer wieder grätschen.

— aus dem Langsitz rollen rw zum Kniestand, Arme in Nackenhalte:
— Rumpfbeugen rw
— Rumpfbeugen vw
— Oberkörper nach l. und r. drehen

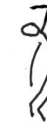
— aus tiefer Hocke hoher Sprung. Beine in der Luft anhocken und blitzschnell nach l. und r. schlagen, dann erst wieder Landung in der tiefen Hocke

— schnelle Liegestütz während 30 Sekunden


— Grätschstand: Rumpfdrehbeugen, l. Hand zum r. Fuss und umgekehrt.



— Grätschstand: Rumpfbeugen rw in Hohlkreuzbeuge, l. Hand berührt r. Ferse und umgekehrt.



— Klappmesser



— Anlehnen an den Partner, Oberschenkel waagrecht (tiefer Sitz), 60 Sekunden in dieser Stellung verweilen.

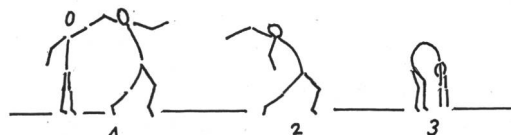


— Liegestütz mit weit gegrätschten Armen und Beinen: isometrische Halte, federn, mit allen «Vieren» vom Boden abschneiden.

— aus einer starken Rumpfrückbeuge: vorschnellen, abspringen zu einem Grätschwinkelsprung



— Partner A hält die nach hinten gestreckte Wurfhand von B. B schlägt aus der Bogenspanne heraus die Wurfhand vor, bis die Hand den Boden berührt. A gibt Widerstand (1) zur ausgeprägten Bogenspanne (2) und lässt dann los (3)



— Partner A Stand, B Bauchlage: B versucht Oberkörper aufzurichten gegen Druck von A



WS rw



WS rw
Beine



— A Stand gegenüber B an der Wand. B drückt erhobene Arme von A an die Wand. A versucht die Arme gegen den Widerstand vorzuzuschnellen.



— Hopserhüpfen an Ort mit Ueberkreuzen der Beine vor dem Körper, Arme schwingen gegengleich.

Arme
Beine

2. Leistungsphase

35 Minuten

Stationentraining

Konditionsschulung Schwergewicht Werfen

6 Stationen, 2 Durchgänge, auf möglichst schnelle Ausführung achten (Schnellkraft)

1. Wechselseitiges Hochstossen von Hanteln aus der Rückenlage.




2. Rumpfheben über Medizinball aus der Bauchlage



3. Beidarmiges Hochschleudern der Hantel mit Rumpfbeugen vw




4. Bankdrücken mit 2 Reckstangen



5. Tiefe Hocke — Sprung in tiefe Hocke auf den Kasten — Niedersprung mit halber Drehung in die tiefe Hocke



6. Aufnehmen einer Reckstange mit Rumpfdrehen und Hochspringen

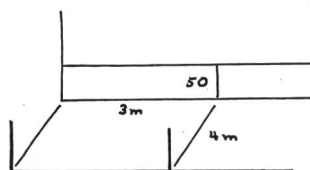


Spielformen mit dem Fussball

30 Minuten

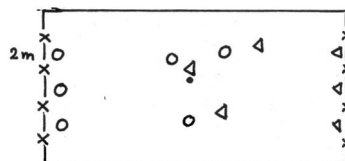
Wandtennis

In einem Feld (3 x 4 m) spielen drei Spieler in festgelegter Reihenfolge den Ball an die Wand. Der Ball darf die Wand jedoch nur oberhalb einer 50 cm hohen Linie berühren und muss in das Feld zurückspringen. Zwischen jedem Stoss darf er nur einmal den Boden berühren. Bei regelwidrigem Spiel erhält man einen Minuspunkt. Spielzeit: 2 x 5 Minuten.



Spiel drei gegen drei auf drei Tore

Drei Tore auf jeder Seite (2 m). Pro Mannschaft 3 Feldspieler. Postenwechsel für Torhüter und Feldspieler. Spielzeit: 4 x 5 Minuten.



3. Ausklang

Material versorgen, Mitteilungen, Körperpflege

Literatur:

LHB J+S Leichtathletik: Konditionsschulung Schwergewicht Werfen

Verfasser: K. Borgula, Kriens