

Zeitschrift: Magglingen : Monatszeitschrift der Eidgenössischen Sportschule Magglingen mit Jugend + Sport

Herausgeber: Eidgenössische Sportschule Magglingen

Band: 43 (1986)

Heft: 2

Artikel: Spielformen im Judo-Training

Autor: Fend, Otto

DOI: <https://doi.org/10.5169/seals-993336>

Nutzungsbedingungen

Die ETH-Bibliothek ist die Anbieterin der digitalisierten Zeitschriften. Sie besitzt keine Urheberrechte an den Zeitschriften und ist nicht verantwortlich für deren Inhalte. Die Rechte liegen in der Regel bei den Herausgebern beziehungsweise den externen Rechteinhabern. [Siehe Rechtliche Hinweise.](#)

Conditions d'utilisation

L'ETH Library est le fournisseur des revues numérisées. Elle ne détient aucun droit d'auteur sur les revues et n'est pas responsable de leur contenu. En règle générale, les droits sont détenus par les éditeurs ou les détenteurs de droits externes. [Voir Informations légales.](#)

Terms of use

The ETH Library is the provider of the digitised journals. It does not own any copyrights to the journals and is not responsible for their content. The rights usually lie with the publishers or the external rights holders. [See Legal notice.](#)

Download PDF: 02.04.2025

ETH-Bibliothek Zürich, E-Periodica, <https://www.e-periodica.ch>

Spielformen im Judo-Training

Otto Fend, J+S-Fachkommission Judo

Als Ergänzung des Judo-Unterrichts findet das Spiel stets grossen Anklang. Vor allem kleine Spiele mit einem unkomplizierten Spielablauf und einfachen Regeln eignen sich vorzüglich zur Auflockerung und Abwechslung des Judo-Unterrichts. Gleichzeitig können mit speziell ausgewählten Spielen konditionelle Faktoren im Judo-Training ergänzend trainiert und verbessert werden. Dabei kann man immer wieder feststellen, dass im Spielgeschehen die körperlichen Anstrengungen des Wettkampfes gar nicht richtig wahrgenommen werden. Zur Trainingsintensivierung sollten die Spielformen nach Themen unterschieden werden.

Zielsetzungen für Spielformen:

- Nach M. Walter² steht grundsätzlich der Einsatz eines Spieles im Zusammenhang mit den übrigen Stundenteilen. Am Anfang des Trainings stillen sie als Erwärmung durch den gleichzeitigen Beginn aller Teilnehmer den ersten «Bewegungshunger» und ersetzen oder ergänzen die sonst übliche Gymnastik.
- Um dem Hauptteil des Unterrichts die Konzentration und Kondition zu erhalten, muss der Übungsleiter für eine ausgewogene Dosierung sorgen.
- Zum Ausklang eines harten Trainings können Spiele als Bewegungserlebnis die Stunde mit der Absicht der Teilnehmer beschliessen – beim nächsten Mal wieder dabei zu sein.

Spielformen zur Aufwärmung und Einstimmung

Grundsatz: *Gleichmässige und ausreichende Beanspruchung aller Teilnehmer*

Sitzball

In verschiedenen Formen. Liegestütz oder Rumpfbeugen zum Beispiel für den, der getroffen wird. Eine andere Form ist das paarweise Zusammenbinden der Teilnehmer mit dem Judogürtel. Wichtig: Einen weichen Gummiball oder Schaumstoffball verwenden.

Transportspiele

Mannschaften zu vier Spielern bilden. Drei jeder Mannschaft tragen den vierten Spieler von einer Seite der Matte zur andern. Jedesmal findet ein fliegender Wechsel statt, so dass jeder einmal getragen werden muss. Wettbewerbsform – welche Mannschaft gewinnt?

Stafettenläufe


Gruppen bilden je nach Teilnehmerzahl und Platzverhältnissen bilden. Eine Laufstrecke mit oder ohne Hindernissen ausflaggen. Auch hier in der Form eines Wettbewerbs – welche Gruppe gewinnt?

Nummernwettläufe


Teilnehmer durchnummerieren, zum Beispiel von 1 bis 5. Die aufgerufenen Zahlen durchlaufen wiederum eine festgelegte Strecke und kehren nachher auf ihren Startplatz zurück. Auch hier können Hindernisse als Erschwerung eingebaut werden.

Kreisfangen


Kreis mit 5 bis 10 Teilnehmern bilden. Davon werden 1 bis 2 als Läufer bestimmt. Ein Teilnehmer wird als Fänger bestimmt, der ausserhalb des gebildeten Kreises läuft. Der mitlaufende Kreis verhindert nun das Abklatschen der bestimmten Läufer durch den Fänger. Zeit limitieren auf 20 bis 30 Sekunden. Variationen: Alle Spieler befinden sich in der Hocke.




Entwicklung der Reaktionsfähigkeiten



Kampf um das Berühren der Füße (ohne oder mit Fassen)



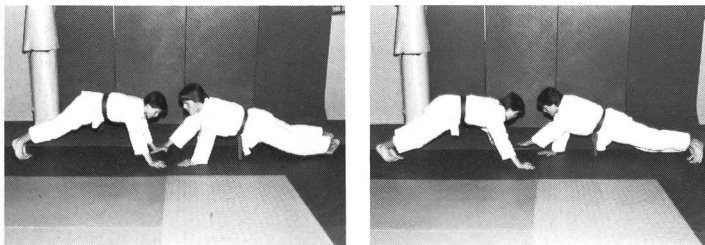
Kampf um das Berühren des Gesässes oder der Schultern (ohne oder mit Festhalten des Partners)



Kampf um das Berühren der Oberschenkel

Varianten

- zu dritt
- eine Hand im eigenen Gürtel blockiert



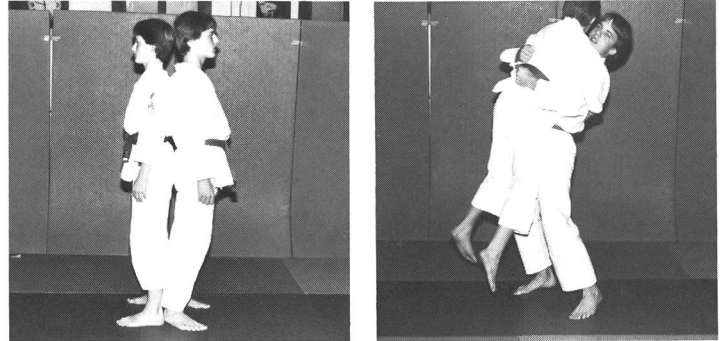
Liegestützkampf (Berühren mit den Händen)

Judospezifische Reaktionsübungen

Okuri-Ashi-Barai aus dem Stand werfen. Tori schliesst dabei die Augen und Uke hüpf auf und ab.
Üben von sämtlichen Kontertechniken wie zum Beispiel: De-Ashi-Barai/Hiza-Guruma usw.


Entwicklung der Schnelligkeitsfähigkeiten

Sämtliche Spiele beginnen mit einem Signal
(Pfeif, Ruf, Handklatschen)




Drehen vor dem Partner im Stand

(Rücken an Rücken stehen – auf Signal um die Längsachse drehen und versuchen, den Partner auszuheben.)

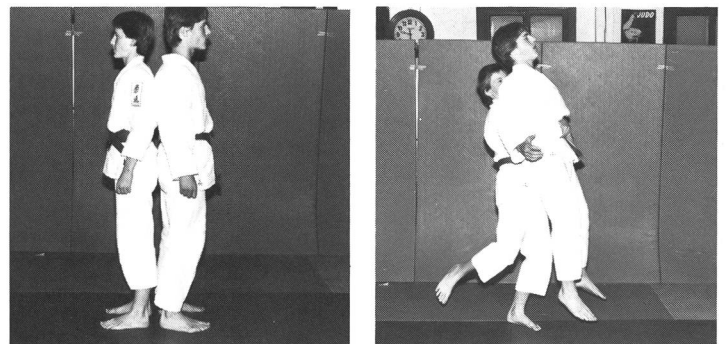


Drehen um den Partner aus der Sitz- beziehungsweise Bankstellung

Den Partner zu umlaufen versuchen, um in dessen Rücken zu gelangen.
Variationen: Bankstellung oder Liegestützstellung



Kampf um die Sitzstellung



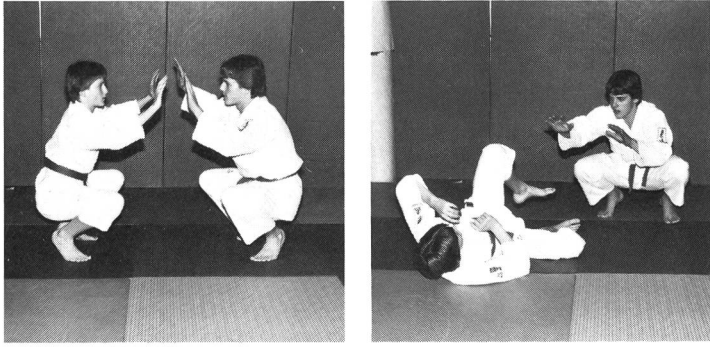
Fangen des Partners, mit verschiedenen Ausgangspositionen

Diese Spielform kann stehend, sitzend oder auch liegend ausgeführt werden.

Judospezifische Schnelligkeitsübungen

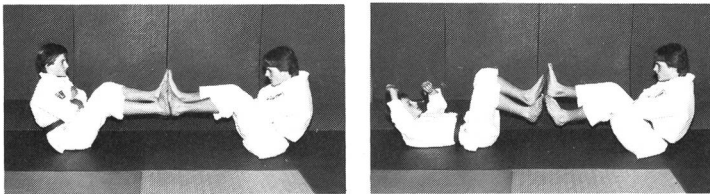
Schnelligkeits-Uchi-Komi in den verschiedensten Formen.
Uke in einer bestimmten Zeit (30 Sekunden) so oft wie nur möglich werfen. Tori lässt dabei Uke nie los und zieht ihn immer wieder hoch. (Tai-Otoshi, O-Uchi-Gari usw.)

Entwicklung der Gewandtheitsfähigkeiten




Froschkampf (Versuchen, den Partner aus dem Gleichgewicht zu bringen)


Bei den nachfolgenden Spielformen wird nebst der Gewandtheit auch die Gleichgewichtsfähigkeit geschult.



Sohlenkampf



Fussfegen




Fusshebekampf und Hakelkampf

Judospezifische Gewandtheitsübungen

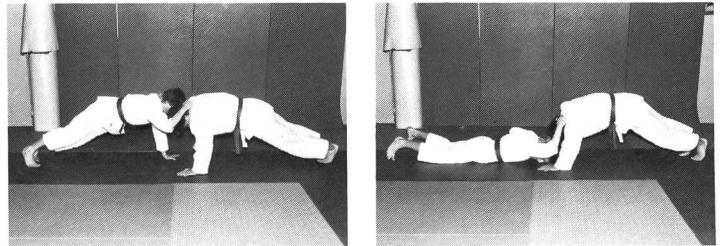
Tori versucht durch dauernden Angriff Uke zu werfen. Uke versucht, jedes Mal auszusteiigen. Folgende Würfe eignen sich besonders gut: Tai-Otoshi, Ko-Uchi-Gari, O-Uchi-Gari, Ippon-Seoi-Nage.

Übungen mit «schwierigen» Judotechniken wie zum Beispiel Kombinationen und Gegenwürfe erfordern vielseitige Bewegungserfahrung und schulen gleichzeitig die Gewandtheit.

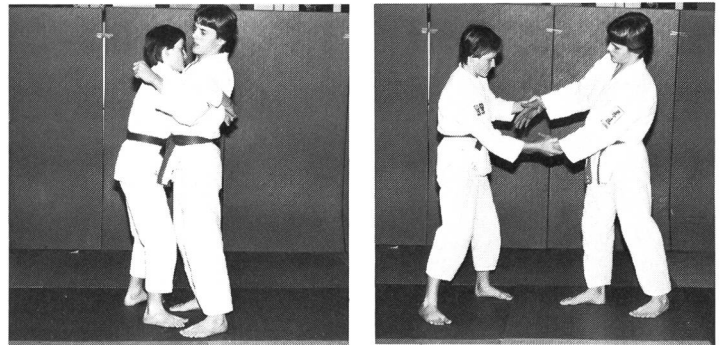
Entwicklung der Kraftfähigkeiten



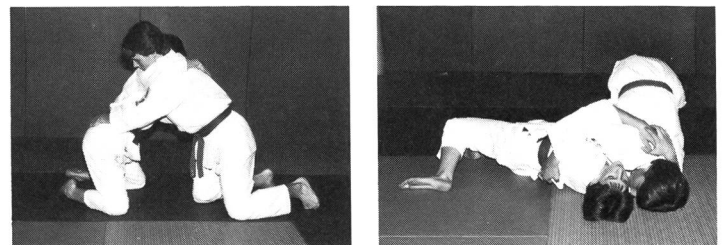
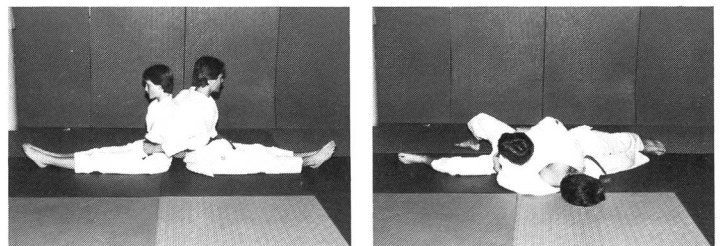
Zug in den Kreis oder über eine Grenze in verschiedenen Formen



Nackenziehkampf



Hände hoch oder Hände zusammen



Kampf um das Beugen seitwärts


Judospezifische Kräftigungsübungen

Uke aus der Hocke hochziehen und mit einer Wurftechnik werfen, zum Beispiel Ko-Uchi-Maki-Komi, Seoi-Nage, Harai-Goshi usw.


Dreier-Uchi-Komi in verschiedenen Formen

Entwicklung der Ausdauerfähigkeiten


Sämtliche Spielformen sollten über einen längeren Zeitabschnitt ausgeführt werden (2 bis 3 Minuten). Erholungsphasen in der gleichen Länge einbauen bevor ein Wechsel stattfindet.




Nackenziehkampf



Aus dem Feld stossen



Schiebkämpfe in verschiedenen Formen



Judospezifische Ausdauerfähkeitsübungen

Drei bis vier Werfer gehen in einen geschlossenen Kreis. Auf ein Kommando springen sie zu einem im Kreis stehenden Partner und werfen diesen mit der Spezialtechnik. Der Geworfene steht sofort auf und springt ebenfalls zu einem andern im Kreis stehenden Partner, den er wiederum wirft.

Eine Strecke wird festgelegt (Mattenlänge). Tori wirft Uke mit der Spezialtechnik und springt zum anderen Mattenrand. Uke steht sofort auf und folgt Tori. Am Mattenrand angelangt, wirft er ebenfalls mit seiner Technik. Diese Übung sollte zwischen 2 und 5 Minuten ausgeführt werden.

Befreiungen aus verschiedenen Festhaltetechniken und Dauer-randori.

Zur Auflockerung und zum Ausklang des Trainings

Diese Spielform sollte durch erleichterte Spielbedingungen wie zum Beispiel grössere Pausen oder Ausscheidungsmodus, aktive Erholung und Entspannung bringen.

Kreissprengen

10 bis 20 Teilnehmer bilden einen Kreis durch gegenseitiges Einhaken der Arme. Durch ruckartige Bewegungen wird nun ver-

Ein abwechslungsreich gestaltetes Training fördert die Leistungsbereitschaft der Teilnehmer und erhöht damit die Wirksamkeit der Übungen.

(M. Walter)

sucht, den Kreis zu sprengen. Der Betroffene scheidet aus. Variation: Fassen an den Ärmeln des Judogi; Kreissprengen durch Fussfegen.

Fangspiele

Die Teilnehmer stehen paarweise Schulter an Schulter zusammen und verteilen sich auf der Mattenfläche. Es wird nun ein Läufer und ein Fänger bestimmt. Der Läufer kann sich retten, in dem er sich zu einem Paar hinstellt. Der freistehende Spieler muss sich sofort lösen und wiederum versuchen, ohne sich fangen zu lassen, ein anderes Pärchen zu erreichen.

Variationen: Liegend oder sitzend. Als erschwerte Bedingungen und nicht unbedingt als Schlusspiel geeignet in Liegestütz oder in der Hocke.

Selbstverständlich können auch die als Einstieg vorgestellte Spiele mit Ausscheidungscharakter als Schlussspiele verwendet werden.

Fach-Terminologie

Im Judo ist es üblich, die japanischen Bezeichnungen für die Techniken, die Organisationsformen, die Bekleidung usw. zu verwenden. Einerseits wird damit die Sprache der Judokas für den Aussenstehenden – leider – unverständlich; andererseits kann man sich in dieser Sportart über alle Sprachbarrieren hinweg auf der ganzen Welt sehr gut verständigen.

Einige Beispiele aus dem vorliegenden Text:

| | |
|-------------|--|
| Tori | = der Ausführende, Werfende |
| Uke | = die Technik «hinnehmender» Partner, der Geworfene |
| Uchi-Komi | = üben mit Partner, eindrehen, Wurf-Eingänge wiederholen |
| Hiza-Guruma | = Knie-Rad (= Wurftechnik) |
| Randori | = Übungskampf |

Literaturhinweise:

Hartmann, Jürgen. 100 Kleine Zweikampfübungen. Sportverlag Berlin, 1980.

Walter, Manfred. Überlegungen zur Technik- und Konditionsschulung. PSV Stuttgart. ■

柔道