

**Zeitschrift:** Orion : Zeitschrift der Schweizerischen Astronomischen Gesellschaft  
**Herausgeber:** Schweizerische Astronomische Gesellschaft  
**Band:** 61 (2003)  
**Heft:** 315

**Artikel:** Beobachtungsaufruf zum Merkurtransit vom 7. Mai 2003  
**Autor:** Jost-Hediger, Hugo  
**DOI:** <https://doi.org/10.5169/seals-898397>

### **Nutzungsbedingungen**

Die ETH-Bibliothek ist die Anbieterin der digitalisierten Zeitschriften. Sie besitzt keine Urheberrechte an den Zeitschriften und ist nicht verantwortlich für deren Inhalte. Die Rechte liegen in der Regel bei den Herausgebern beziehungsweise den externen Rechteinhabern. [Siehe Rechtliche Hinweise.](#)

### **Conditions d'utilisation**

L'ETH Library est le fournisseur des revues numérisées. Elle ne détient aucun droit d'auteur sur les revues et n'est pas responsable de leur contenu. En règle générale, les droits sont détenus par les éditeurs ou les détenteurs de droits externes. [Voir Informations légales.](#)

### **Terms of use**

The ETH Library is the provider of the digitised journals. It does not own any copyrights to the journals and is not responsible for their content. The rights usually lie with the publishers or the external rights holders. [See Legal notice.](#)

**Download PDF:** 29.03.2025

**ETH-Bibliothek Zürich, E-Periodica, <https://www.e-periodica.ch>**

Je länger das Intervall zwischen dem Zeitpunkt der unteren Konjunktion und des Knotendurchgangs ist, desto kürzer fällt die Sehne aus, welche Merkur auf der Sonnenscheibe beschreibt. Im Jahre 1999 beispielsweise fand ein partieller Merkurdurchgang statt, welcher nur kurz dauerte und von Australien aus mitverfolgt werden konnte.

Im Mai dauern die Merkur-Transite – bei einem angenommenen zentralen Durchgang – fast 8 Stunden, im November hingegen nur 5,5 Stunden. Dies hängt damit zusammen, dass Merkur im November in Perihelstellung steht und daher gemäss dem 2. Keplerschen Ge-

setz schneller läuft als im Mai, wenn er den sonnenfernsten Bahnpunkt passiert. In diesem Sinne haben wir dreifaches Glück; erstens ist der Merkur-Transit vom 7. Mai 2003 in voller Länge von Europa aus zu sehen, zweitens wandert der Planet recht langsam vor der Sonne durch und erscheint uns drittens 12.3" gross (verglichen mit 10.2" im November)!

### Zeitplan des Merkur-Transits

In der Schweiz beginnt der Merkur-Transit um 07:11.33 Uhr MESZ bei Pw. = 15.9°. Es dauert geraume Zeit, bis 07:15.58 Uhr MESZ, ehe Merkur

erstmalig ganz in der Sonnenscheibe steht und sich fortan vom Sonnenrand löst. Um 09:52 Uhr MESZ ist die Mitte des Durchgangs erreicht. Jetzt steht Merkur dem Sonnenmittelpunkt am nächsten. Die grafische Illustration veranschaulicht das Ereignis (vgl. Figur 1). Um 12:28.08 Uhr MESZ berührt das schwarze Scheibchen den gegenüberliegenden Sonnenrand und verlässt diesen pünktlich um 12:32.32 Uhr MESZ bei Pw. = 290.5°.

THOMAS BAER

Astronomische Gesellschaft Zürcher Unterland  
CH-8424 Embrach

## Beobachtungsaufwurf zum Merkurtransit vom 7. Mai 2003

HUGO JOST-HEDIGER

Am Vormittag des 7. Mai 2003 wird Merkur, der Sonnennächste Planet, als schwarzer Punkt vor der Sonne durchziehen. Im Projekt Venus 2004 wollen wir diesen Merkurdurchgang als Generalprobe für das Grossereignis «Venus-transit 2004» verwenden.

Wir rufen deshalb alle Interessierten auf, dieses seltene Ereignis zu beobachten, zu dokumentieren und die Ergebnisse zur Auswertung an die in diesem Artikel erwähnte Adresse zu senden. Jede Beobachtung zählt!

Die nachfolgenden Daten sowie das Beobachtungsprotokoll sollen es auch dem weniger geübten Leser erlauben, das Ereignis zu beobachten.

### Kontaktzeiten am 7. Mai 2003:

**07:11 Erster Kontakt:**  
Merkur berührt die Sonnenscheibe von aussen. Die Sonne steht ungefähr im Osten rund 15 Grad über dem Horizont.

**07:15 Zweiter Kontakt:**  
Merkur berührt die Sonnenscheibe von innen.

**12:28 Dritter Kontakt:**  
Merkur berührt die Sonnenscheibe von innen. Die Sonne steht fast im Süden rund 54 Grad über dem Horizont

**12:32 Vierter Kontakt:**  
Merkur berührt die Sonnenscheibe von aussen.

### Wie lässt sich das Ereignis beobachten?

Bitte schicken Sie Ihre Beobachtungsergebnisse an:

HUGO JOST-HEDIGER  
Lingeriz 89, 2540 Grenchen  
(e-mail: hugojost@bluewin.ch)  
Weiterführende Informationen können Sie auf der homepage:

[www.astroinfo.org](http://www.astroinfo.org)

in der Rubrik «Finsternisse» finden.

HUGO JOST-HEDIGER

Jurasternwarte

E-mail: hugojost@bluewin.ch

Homepage: [www.jurasternwarte.ch](http://www.jurasternwarte.ch)

### Achtung:

■ Sonnenbeobachtung ist enorm gefährlich. Nur mit ausreichendem Sonnenschutz beobachten. Sie können sonst erblinden.

Bild 1: So sieht es von blosser Auge oder im Feldstecher aus. Achtung: nie mit dem ungeschützten Auge beobachten.




Bild 2: So sieht es im umkehrenden astronomischen Fernrohr aus. Achtung: nie mit dem ungeschützten Auge beobachten.





Bild 3: So sieht es im umkehrenden astronomischen Fernrohr mit dem Zenitprisma aus. Achtung: nie mit dem ungeschützten Auge beobachten.





**Beobachtungsprotokoll Merkur 2003, Angaben Beobachter**

Name: \_\_\_\_\_  
 Adresse : \_\_\_\_\_  
 Telefonnummer: \_\_\_\_\_  
 Email: \_\_\_\_\_

**Beobachtungsort**

**Name, Adresse**

Geografische Koordinaten  
 [Landeskarte oder geografische Länge, Breite]

**Höhe über Meer [m]**

Verwendete Uhr  
 [Funk Uhr, Computerzeit, Armbanduhr]  
 Zeitsynchronisation  
 Wurde die Zeit synchronisiert?  
 Wenn ja, wie? (bitte beschreiben)

**Zeitbasis** (Achtung: Alle Zeiten in Lokalzeit)

**Beobachtungsqualität / observation quality**

Da es sich beim Venustransit um ein seltenes Ereignis handelt, kann die Qualitätsbeurteilung nicht vorgängig geübt werden. Die Beobachtungsqualität wird deshalb wie folgt definiert:

- *Sehr gut;*
- *Gut;*
- *Befriedigend;*
- *Schlecht;*
- *Wertlos*

**Beobachtungsinstrumente**

**Instrumententyp**

Linsenfernrohr  
 Spiegelteleskop  
 Maksutov/Schmid  
 Anderes (bitte beschreiben)

**Instrumenten Daten**

Brennweite [mm]  
 Durchmesser [mm]  
 Öffnungsverhältnis [f/x]

**Okular**

Brennweite [mm]  
 Vergrößerung [x]

**Bei Projektion**

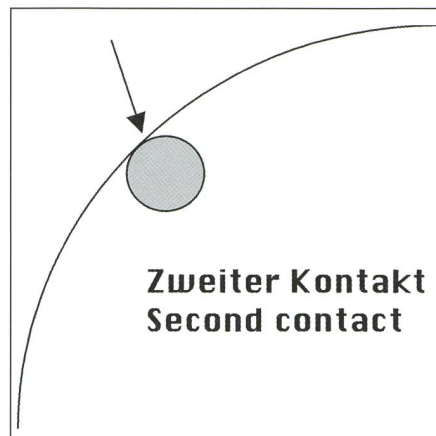
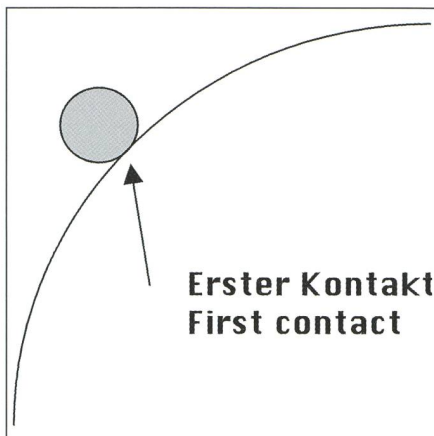
Durchmesser des Sonnenbildes [mm]  
 Vergrößerung [x]

**Filter**

Folienfilter  
 Glasfilter  
 Pentaprisma  
 Dichte [x]  
 Anderes Filter [beschreiben]

**Erster und zweiter Kontakt**

*Kontaktzeitpunkte*

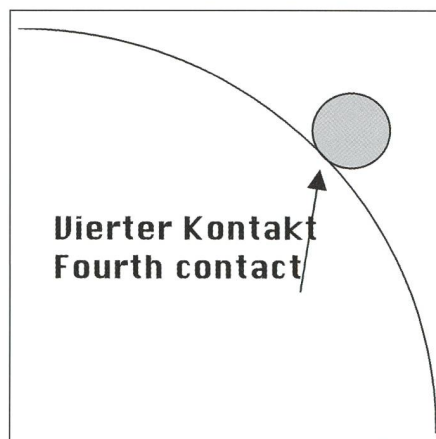
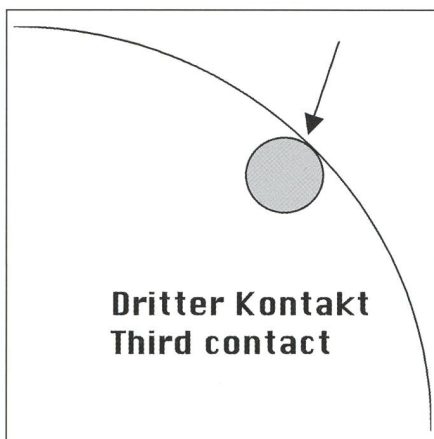


Bestimmung des Zeitpunktes, wenn die Venusscheibe den Rand der Sonne von aussen berührt (erster Kontakt) und von innen berührt (zweiter Kontakt).

	Erster Kontakt		Zweiter Kontakt	
	Zeit [hh:mm:ss]	Qualität	Zeit [hh:mm:ss]	Qualität
Könnte jetzt sein				
Vermutlich gerade jetzt				
Vermutlich erfolgt				
Sicher erfolgt				

**Dritter und vierter Kontakt**

*Kontaktzeitpunkte*



Bestimmung des Zeitpunktes, wenn die Venusscheibe den Rand der Sonne von innen berührt (dritter Kontakt) und von aussen berührt (vierter Kontakt)

	Dritter Kontakt		Vierter Kontakt	
	Zeit [hh:mm:ss]	Qualität	Zeit [hh:mm:ss]	Qualität
Könnte jetzt sein				
Vermutlich gerade jetzt				
Vermutlich erfolgt				
Sicher erfolgt				