

Zeitschrift: Pestalozzi-Kalender
Herausgeber: Pro Juventute
Band: 21 (1928)
Heft: [1]: Schülerinnen

Rubrik: Mineralproduktion der Erde in einem Jahre

Nutzungsbedingungen

Die ETH-Bibliothek ist die Anbieterin der digitalisierten Zeitschriften. Sie besitzt keine Urheberrechte an den Zeitschriften und ist nicht verantwortlich für deren Inhalte. Die Rechte liegen in der Regel bei den Herausgebern beziehungsweise den externen Rechteinhabern. [Siehe Rechtliche Hinweise.](#)

Conditions d'utilisation

L'ETH Library est le fournisseur des revues numérisées. Elle ne détient aucun droit d'auteur sur les revues et n'est pas responsable de leur contenu. En règle générale, les droits sont détenus par les éditeurs ou les détenteurs de droits externes. [Voir Informations légales.](#)

Terms of use

The ETH Library is the provider of the digitised journals. It does not own any copyrights to the journals and is not responsible for their content. The rights usually lie with the publishers or the external rights holders. [See Legal notice.](#)

Download PDF: 02.04.2025

ETH-Bibliothek Zürich, E-Periodica, <https://www.e-periodica.ch>

Mineralproduktion der Erde in einem Jahre.

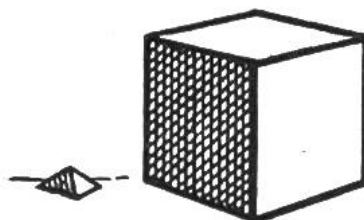
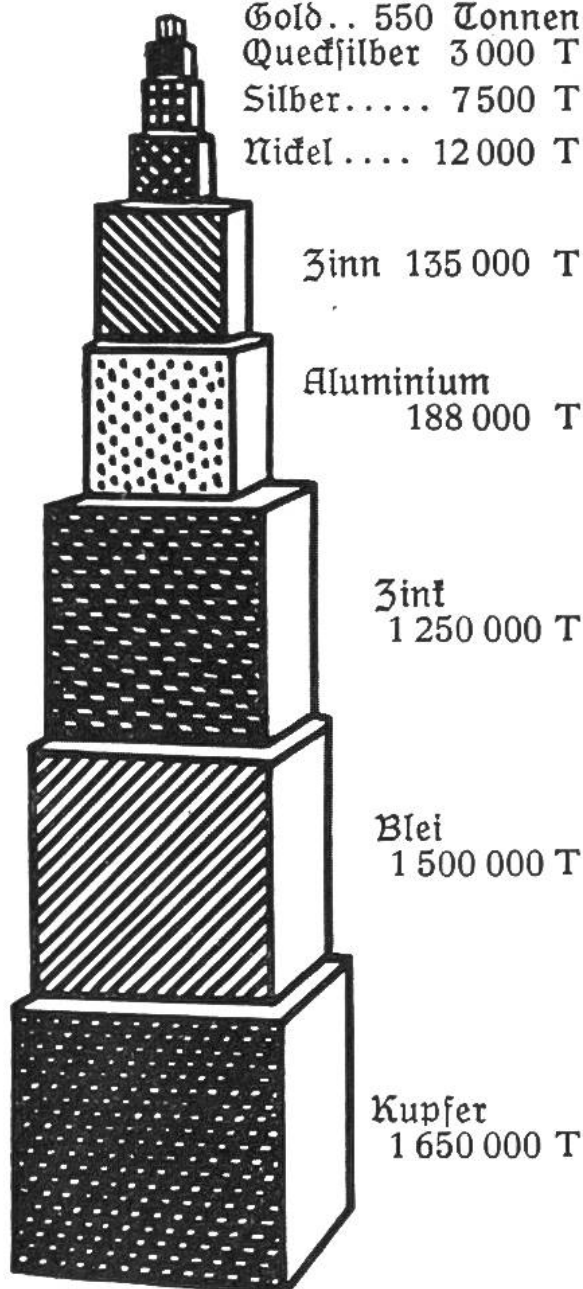
Petroleum... 155 Millionen T

Hauptproduktionsländer. Die Zahlen bedeuten Millionen Tonnen.

Dereinigte Staaten.....	109
Mexiko.....	13
Rußland	8,9
Rumänien.....	3,2
Persien	2
Venezuela	1,3
Niederländisch-Indien	1

Metall-Produktion

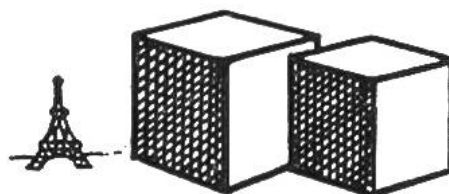
Platin ..	8 Tonnen
Gold..	550 Tonnen
Quecksilber	3 000 T
Silber.....	7 500 T
Nickel....	12 000 T



Jährliche Kohlenproduktion verglichen mit der 137 Meter hohen Cheopspyramide.

Kohlen 1350 Millionen T
Hauptproduktionsländer. Die Zahlen bedeuten Millionen Tonnen.

Dereinigte Staaten	530
Großbritannien	270
Deutschland	230
Frankreich	50
Japan	27
Belgien.....	23
Rußland	13



Jährliche Eisenproduktion verglichen mit dem 300 Meter hohen Eiffelturm.

Stahl 89 Millionen T
Guß Eisen 75 Millionen T
Hauptproduktionsländer. Die Zahlen bedeuten Millionen Tonnen.

	Guß Eisen	Stahl
Derein. Staaten .	36	45
Deutschland.....	10	12,5
Frankreich	8,3	7,3
Großbritannien .	6,5	7,5
Belgien	2,6	2,5
Luxemburg	2,3	2
Rußland	1,3	1,8
Italien		1,6
Saargebiet(Sarre)		1,6
Spanien	0,5	0,6

Gold. Hauptproduktionsländer. Die Zahlen bedeuten Tonnen.
Transvaal . 300 D. St. v. Am. 76
Kanada ... 45 Australien u.
Mexiko 25 Neuseeland . 25
Rhodesia .. 18 Indien