

Zeitschrift: Pestalozzi-Kalender
Herausgeber: Pro Juventute
Band: 21 (1928)
Heft: [1]: Schülerinnen

Rubrik: Zierstiche

Nutzungsbedingungen

Die ETH-Bibliothek ist die Anbieterin der digitalisierten Zeitschriften. Sie besitzt keine Urheberrechte an den Zeitschriften und ist nicht verantwortlich für deren Inhalte. Die Rechte liegen in der Regel bei den Herausgebern beziehungsweise den externen Rechteinhabern. [Siehe Rechtliche Hinweise.](#)

Conditions d'utilisation

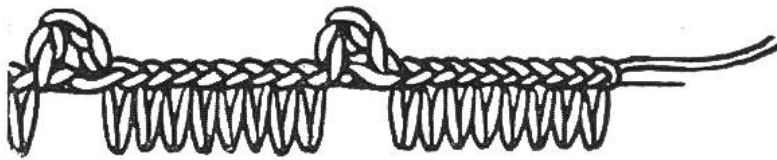
L'ETH Library est le fournisseur des revues numérisées. Elle ne détient aucun droit d'auteur sur les revues et n'est pas responsable de leur contenu. En règle générale, les droits sont détenus par les éditeurs ou les détenteurs de droits externes. [Voir Informations légales.](#)

Terms of use

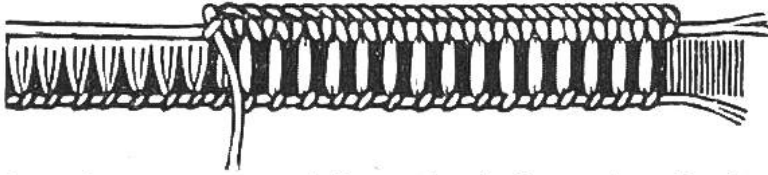
The ETH Library is the provider of the digitised journals. It does not own any copyrights to the journals and is not responsible for their content. The rights usually lie with the publishers or the external rights holders. [See Legal notice.](#)

Download PDF: 02.04.2025

ETH-Bibliothek Zürich, E-Periodica, <https://www.e-periodica.ch>



Randhäfelei für Taschentuch c.



Hohlraum für Taschentuch b.

farbigem Faden zwei bis drei Se-
stonstiche. Diesem
Se-
ston nach schnei-
det man zuletzt
den vorstehenden
Stoff ab.

c. Bei Ausführung
dieser Randverzie-
rung wird rund



um das Taschentuch ein ganz schmales Säumchen geheftet
und dieses darauf mit farbigem D. M. C. Faden Nr. 80
umhäfelt. Es können nur feste Maschen ausgeführt
werden; aber diese dürfen, wie die Arbeitsprobe zeigt,
durch ein Picot unterbrochen sein.

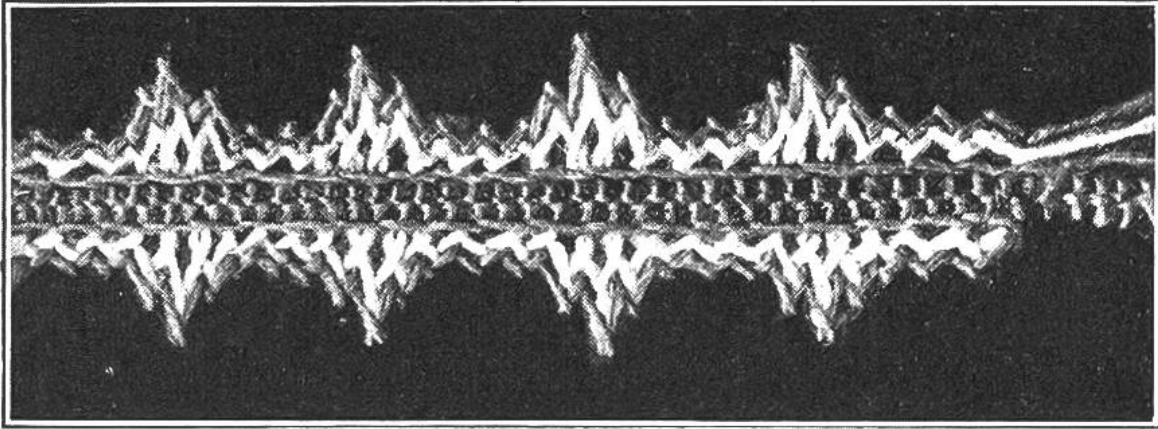
d. Dieses Taschentuch ist mit einem Hohlraum und einer
kleinen Zadenlike garniert. Die Saumbreite beträgt 1 cm,
die Hohlraumbreite 3 mm. Die schmale Zadenlike, die
man zuletzt um das Taschentuch näht, kann nach Wunsch
auch durch eine andere Spitze ersetzt werden.

Zierstiche auf Stramin gearbeitet.

Links: Kreuzstichmuster in 3 Farben: Mitte dunkelbraun,
darüber hellgrün, und erhöhte Figuren hell rostbraun.

Rechts: In der Mitte $\frac{1}{2}$ cm lange Hinterstiche in
schwarzbrauner Farbe — rechts und links davon gleich-
laufend Hinterstiche in hellgrün — in derselben Farbe
jeweils 3 Stiche in die Höhe — in violetter Farbe 3 über-
ragende Hochstiche.





Zier-Naht in drei Farben zum Zusammenfügen von zwei Stoffstücken: In der Mitte gegenseitiger Festschnitt; zweite Tour 3 Glanellstiche in gerader Linie; darauf ein Glanellstich höher, einer ganz hoch und wieder einer höher. Dritte Tour außen abschließen mit Glanellstich. Vierte Tour,



Zierstich und Häkelmuster in 2 Farben, als Randverzierung für Brotkorb-Decken usw.

zwischen dem gegenseitigen Festschnitt und der ersten Tour Glanellstich, oben und unten ein Stielstich.

Dorlagen zu Festschnitts.

