

**Zeitschrift:** Pestalozzi-Kalender

**Herausgeber:** Pro Juventute

**Band:** 78 (1985)

**Rubrik:** Strassensignale, welche die Radfahrer kennen müssen

### **Nutzungsbedingungen**

Die ETH-Bibliothek ist die Anbieterin der digitalisierten Zeitschriften. Sie besitzt keine Urheberrechte an den Zeitschriften und ist nicht verantwortlich für deren Inhalte. Die Rechte liegen in der Regel bei den Herausgebern beziehungsweise den externen Rechteinhabern. [Siehe Rechtliche Hinweise.](#)

### **Conditions d'utilisation**

L'ETH Library est le fournisseur des revues numérisées. Elle ne détient aucun droit d'auteur sur les revues et n'est pas responsable de leur contenu. En règle générale, les droits sont détenus par les éditeurs ou les détenteurs de droits externes. [Voir Informations légales.](#)

### **Terms of use**

The ETH Library is the provider of the digitised journals. It does not own any copyrights to the journals and is not responsible for their content. The rights usually lie with the publishers or the external rights holders. [See Legal notice.](#)

**Download PDF:** 02.04.2025

**ETH-Bibliothek Zürich, E-Periodica, <https://www.e-periodica.ch>**

---

# Strassensignale, welche die Radfahrer kennen müssen

Stell dir vor, wie es auf der Welt aussähe, wenn es keine Gesetze gäbe. Zwar könnte jedermann tun und lassen, was ihm gefällt, doch schon nach kurzer Zeit gäbe es ein riesiges Chaos. Niemand würde sich um den Unterschied zwischen Gut und Böse kümmern, und für schlechte Taten würde man nicht bestraft. Die Schwächeren hätten kaum eine Überlebenschance!

In übertragenem Sinn gilt dies auch für den Strassenverkehr. Wenn es keine Verkehrsregeln gäbe, würden sich Fussgänger und Fahrzeuge in einem heillosen Durcheinander überall in allen möglichen Richtungen bewegen. Noch viel

mehr Unfälle, als es heute schon gibt, wäre eine der Folgen.

Wie andere Gesetze, so sind also auch die Verkehrsregeln notwendig. Damit sie ihren Zweck erfüllen, muss man sie natürlich einhalten. Dies kann man aber nur, wenn man sie kennt.

Ein wichtiger Teil der Verkehrsregeln sind die Strassensignale. Solche gibt es sehr viele, und sie haben auch verschiedene Farben und Formen. Dreieckige Signale machen auf Gefahren aufmerksam, runde geben einen Befehl und viereckige einen Hinweis.

Die wichtigsten Signale, welche Radfahrer kennen müssen, sind:

## Vortrittssignale

Bei diesen Signalen musst du den Fahrzeugen auf der anderen Strasse den Vortritt lassen (Fahrzeuge, die von links und rechts kommen, haben den Vortritt, ebenso diejenigen, die entgegenkommen, wenn du nach links abbiegst):



Kein Vortritt  
(Wenn auf der  
anderen Strasse  
Fahrzeuge heran-  
nähern, musst du  
halten.)




Stop  
(Beim «Stop»  
musst du anhal-  
ten. Dieses Signal  
steht an beson-  
ders gefährlichen  
Stellen.)

Nach diesen Signalen haben die Fahrzeuge, die von rechts kommen, den Vortritt:



Verzweigung mit  
Rechtsvortritt




Ende der Haupt-  
strasse

Bei diesen Signalen hast du den Vortritt (trotzdem ist es besser, auch auf die Fahrzeuge, die von links und von rechts kommen, zu achten):




Verzweigung mit  
Strasse ohne Vor-  
tritt



Hauptstrasse

Nach dieser Tafel (sie ist blau) haben die Fussgänger den Vortritt. Es ist gestattet, zu spielen und Sport zu treiben, jedoch nur dann, wenn die anderen Verkehrsteilnehmer nicht unnötig behindert werden.



Wohnstrasse

Bahnübergänge sind gefährlich: Sobald bei einem Bahnübergang das rote Blinklicht erscheint, muss man anhalten, und zwar bis es aufhört zu blinken! Bei unbewachten Bahnübergängen ist besondere Vorsicht am Platz: Züge sind schneller als man glaubt.



Wechselblinklicht



Doppeltes  
Andreaskreuz

## Radwege

Die blaue Tafel «Radweg» zeigt den Rad- und Mofafahrern an, dass sie den Radweg benützen müssen. Fussgänger dürfen Radwege nur benützen, wenn kein Fussweg oder Trottoir vorhanden ist.



Radweg


Diese Tafel zeigt den Rad- und Mofafahrern an, dass sie die verkehrsreiche Strasse verlassen und ihr Ziel auf einer weniger gefährlichen Route erreichen können.




Empfohlene  
Route für Rad-  
und Motorfahrrad-  
fahrer

## Fahrverbote für Radfahrer

Rad- und Mofafahrer dürfen nur auf Wegen und Strassen fahren, die für den Fahrverkehr bestimmt sind. Du darfst also nicht auf Trottoirs oder in Fussgängerzonen fahren. Folgende Signale verbieten dir die Weiterfahrt:



Allgemeines Fahr-  
verbot in beiden  
Richtungen



Einfahrt  
verboten



Verbot für  
Fahrräder und  
Motorfahrräder



Fussweg



Reitweg




Bus-Fahrbahn  
(Auf dem Busstreifen dürfen auch Rad- und Mofafahrer nicht fahren.)




Fussgänger-Unterführung  
(In Fussgänger-Unter- und Überführungen darf man nicht fahren.)



Fussgänger-Überführung  
(In Fussgänger-Unter- und Überführungen darf man nicht fahren.)



Autobahn



Autostrasse


## Weitere Vorschriftssignale



Verbot für Fussgänger (Durchfahrt für Radfahrer gestattet, wenn nicht gleichzeitig ein Verbot für Radfahrer besteht.)




Verbot für Motorwagen, Motorräder und Motorfahrräder (Mit dem Fahrrad darf man hier weiterfahren. Dies wäre nicht der Fall, wenn auf dem Signal ein Fahrrad zu sehen wäre.)



Fahrtrichtung rechts (Vor dem Signal abbiegen.)



Hindernis rechts umfahren




Geradeausfahren (Es ist verboten, nach links oder rechts abzubiegen.)



Abbiegen nach links verboten



Wenden verboten



Rechtsabbiegen  
(Nach dem Signal abbiegen.)

## Wichtige Gefahrensignale



Gefährliches Gefälle (Beim Bergabfahren werden hohe Geschwindigkeiten erreicht, so dass die Bremsen ungenügend sein können.)



Rollsplitt (Kies auf der Strasse: Rutsch- und Sturzgefahr.)



Steinschlag  
(Steine können auf die Strasse fallen oder schon darauf liegen.)



Kurvensignale, z. B. Doppelkurve nach rechts beginnend (Sturzgefahr vor allem bei Gefälle, wo schnell gefahren wird.)




Baustelle (Die Fahrbahn könnte defekt sein.)




Andere Gefahren  
(Spezielle Vorsicht ist geboten.)

## Hinweissignale

Folgende Hinweissignale musst du als Rad- oder Mofafahrer unbedingt kennen:



Tunnel (Licht einschalten, auch wenn der Tunnel beleuchtet ist.)



Einbahnstrasse (Verkehr nur in Pfeilrichtung. Wenden verboten.)



Standort eines Fussgängerstreifens (Fussgänger auf dem Fussgängerstreifen und solche, die ihn betreten wollen, haben den Vortritt.)

Sicher hast du in der Schule schon den Besuch eines Verkehrsinstruktors der Polizei gehabt. Er, dein Lehrer und (hoffentlich) auch deine Eltern haben mit dir über den Strassenverkehr gesprochen, und du weisst schon recht gut darüber Bescheid. Wissenswertes vermitteln dir zudem die Broschüren «Handbuch für Radfahrer» und «Strassensignale», die dir der Touring-Club der Schweiz gratis abgibt (Adresse: TCS, Unfallverhütung, Postfach, 1211 Genf 3).

Es wäre doch schön, wenn alle Verkehrsteilnehmer — ob Fussgänger, Zweiradfahrer oder Automobilisten — Vorurteile abbauen und einander respektieren würden. Wie in allen Bereichen des Lebens kann auch im Strassenverkehr viel Unheil durch Verständnis und Rücksichtnahme gegenüber Mensch und Umwelt vermieden werden.

*TCS/R. Wittwer*