

Zeitschrift: Revue économique franco-suisse
Herausgeber: Chambre de commerce suisse en France
Band: 18 (1938)
Heft: 4

Register: Étude statistique et graphique des échanges commerciaux entre la France et la Suisse en 1937

Nutzungsbedingungen

Die ETH-Bibliothek ist die Anbieterin der digitalisierten Zeitschriften. Sie besitzt keine Urheberrechte an den Zeitschriften und ist nicht verantwortlich für deren Inhalte. Die Rechte liegen in der Regel bei den Herausgebern beziehungsweise den externen Rechteinhabern. [Siehe Rechtliche Hinweise.](#)

Conditions d'utilisation

L'ETH Library est le fournisseur des revues numérisées. Elle ne détient aucun droit d'auteur sur les revues et n'est pas responsable de leur contenu. En règle générale, les droits sont détenus par les éditeurs ou les détenteurs de droits externes. [Voir Informations légales.](#)

Terms of use

The ETH Library is the provider of the digitised journals. It does not own any copyrights to the journals and is not responsible for their content. The rights usually lie with the publishers or the external rights holders. [See Legal notice.](#)

Download PDF: 26.11.2024

ETH-Bibliothek Zürich, E-Periodica, <https://www.e-periodica.ch>

DEUXIÈME PARTIE : DOCUMENTATION GÉNÉRALE

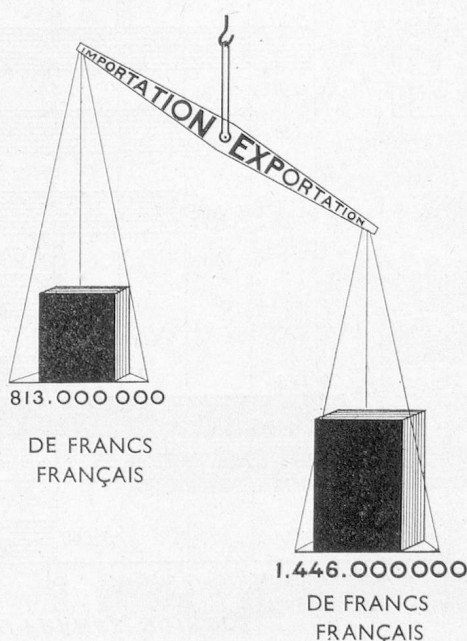
ÉTUDE STATISTIQUE ET GRAPHIQUE des échanges commerciaux entre la France et la Suisse en 1937

Depuis plusieurs années, la « Revue Economique Franco-Suisse » publie régulièrement une étude statistique des échanges commerciaux entre la France et la Suisse. Cet exposé a été parfois complété par des graphiques qui agrémentent la publication de chiffres dont la lecture est particulièrement fastidieuse. Nous avons une fois de plus entrepris ce travail sous sa forme la plus complète dans la pensée que, si nos lecteurs se sont inté-

ressés à ces graphiques au cours des dernières années, ils les consulteront avec d'autant plus de curiosité, cette fois-ci, que la situation du commerce extérieur de la France et de la Suisse ne s'est nullement stabilisée en 1937; bien au contraire les chiffres qui permettent de mesurer le mouvement des échanges d'un pays à l'autre marquent des écarts considérables dans des espaces de temps toujours plus restreints.

GRAPHIQUE N° 1

La balance commerciale des échanges franco-suisse

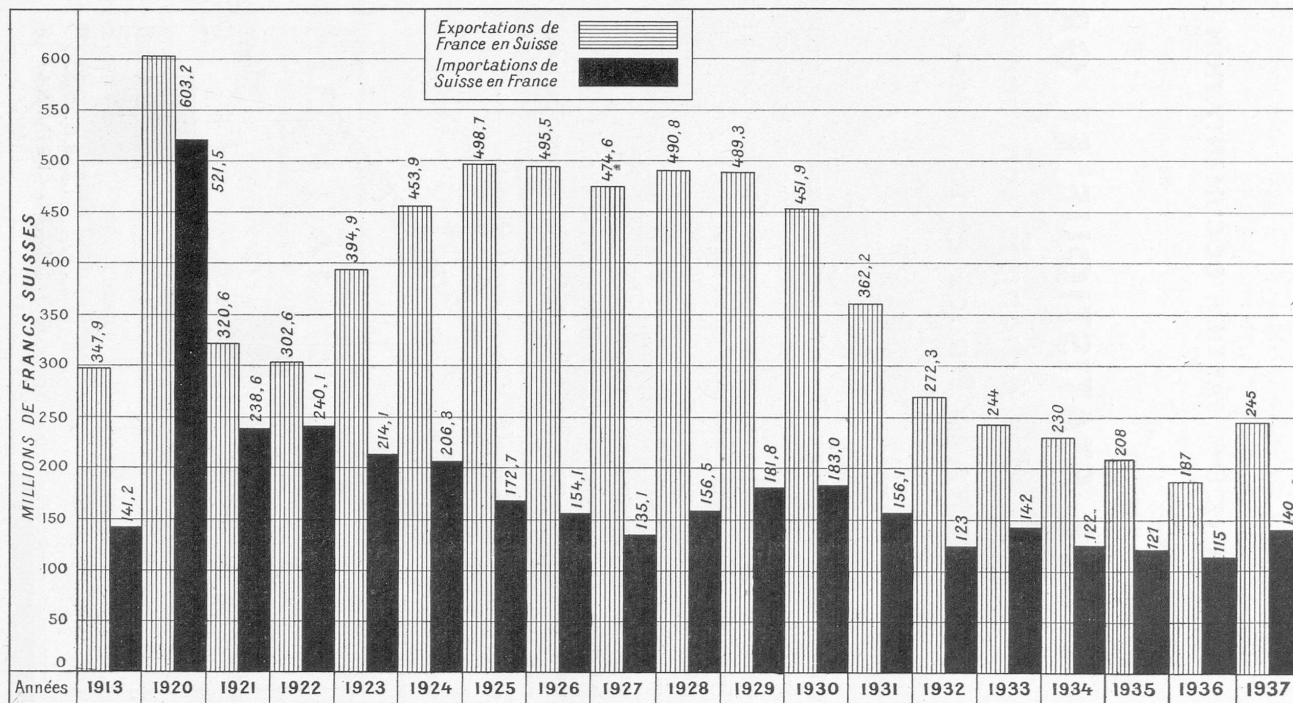


~~~~~  
*En 1937, la France  
a exporté en Suisse près  
du double de ce qu'elle  
en a importé*  
~~~~~

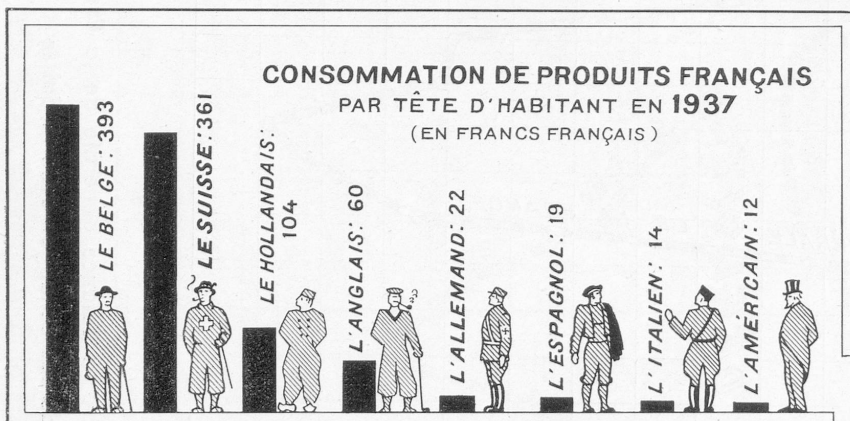
~~~~~  
*En 1937, la France  
a exporté en Suisse près  
du double de ce qu'elle  
en a importé*  
~~~~~

GRAPHIQUE N° 2

Exportations françaises en Suisse et Importations suisses en France
en 1913 et de 1920 à 1937

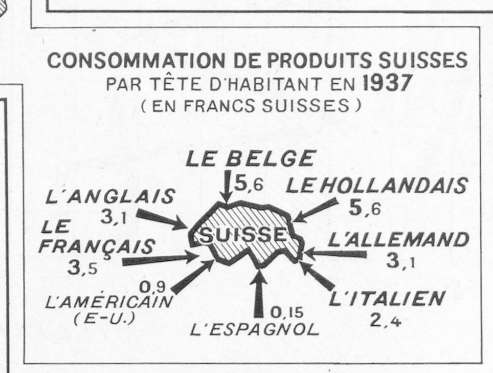


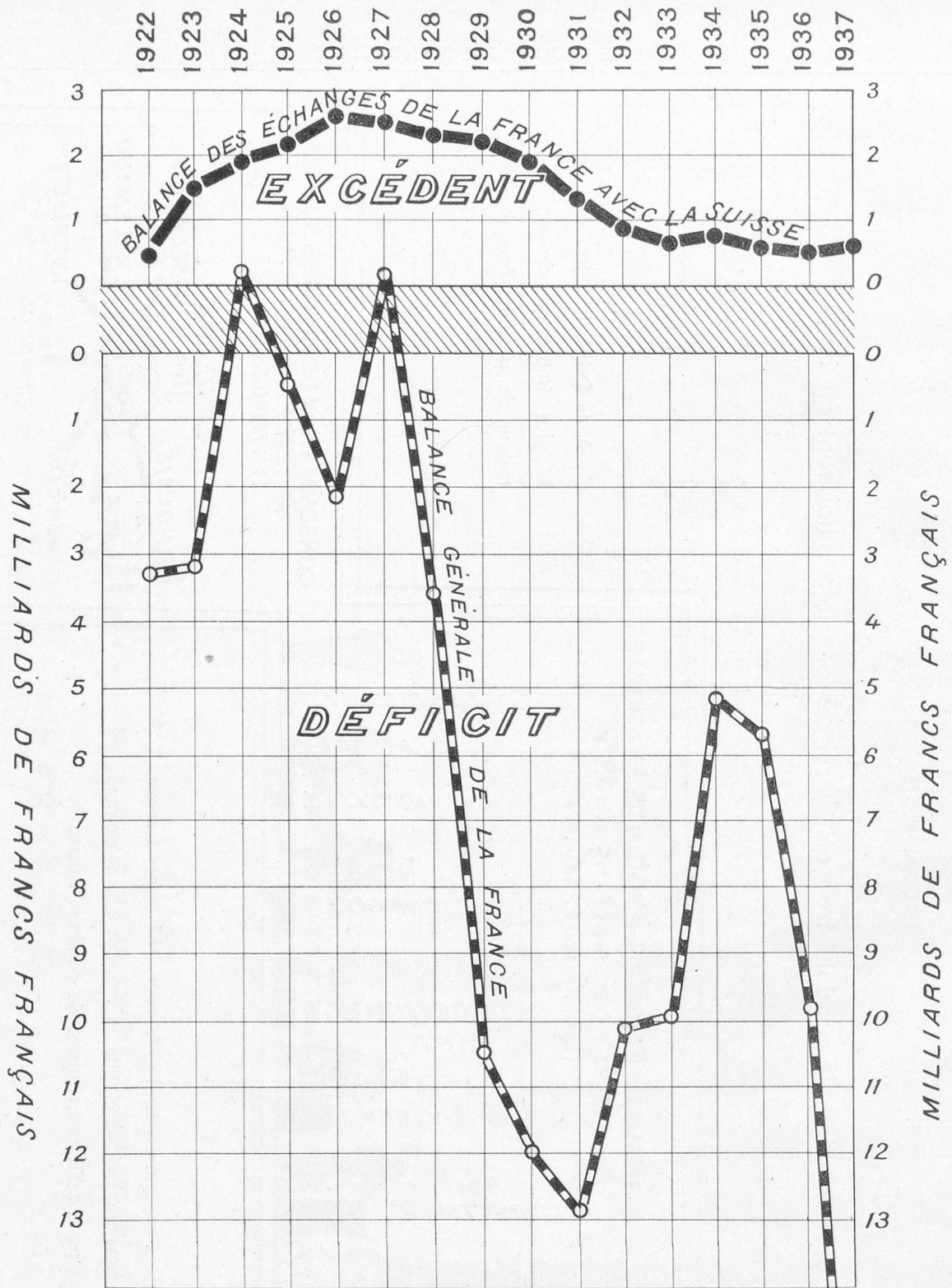
Consommation de produits français et suisses par tête d'habitant en 1937



Après le Belge, le Suisse est le plus important consommateur de produits français.

Le Suisse a consommé, en 1937, pour 361 francs français de produits français, alors que le Français n'a consommé que pour 2,50 francs suisses de produits suisses.

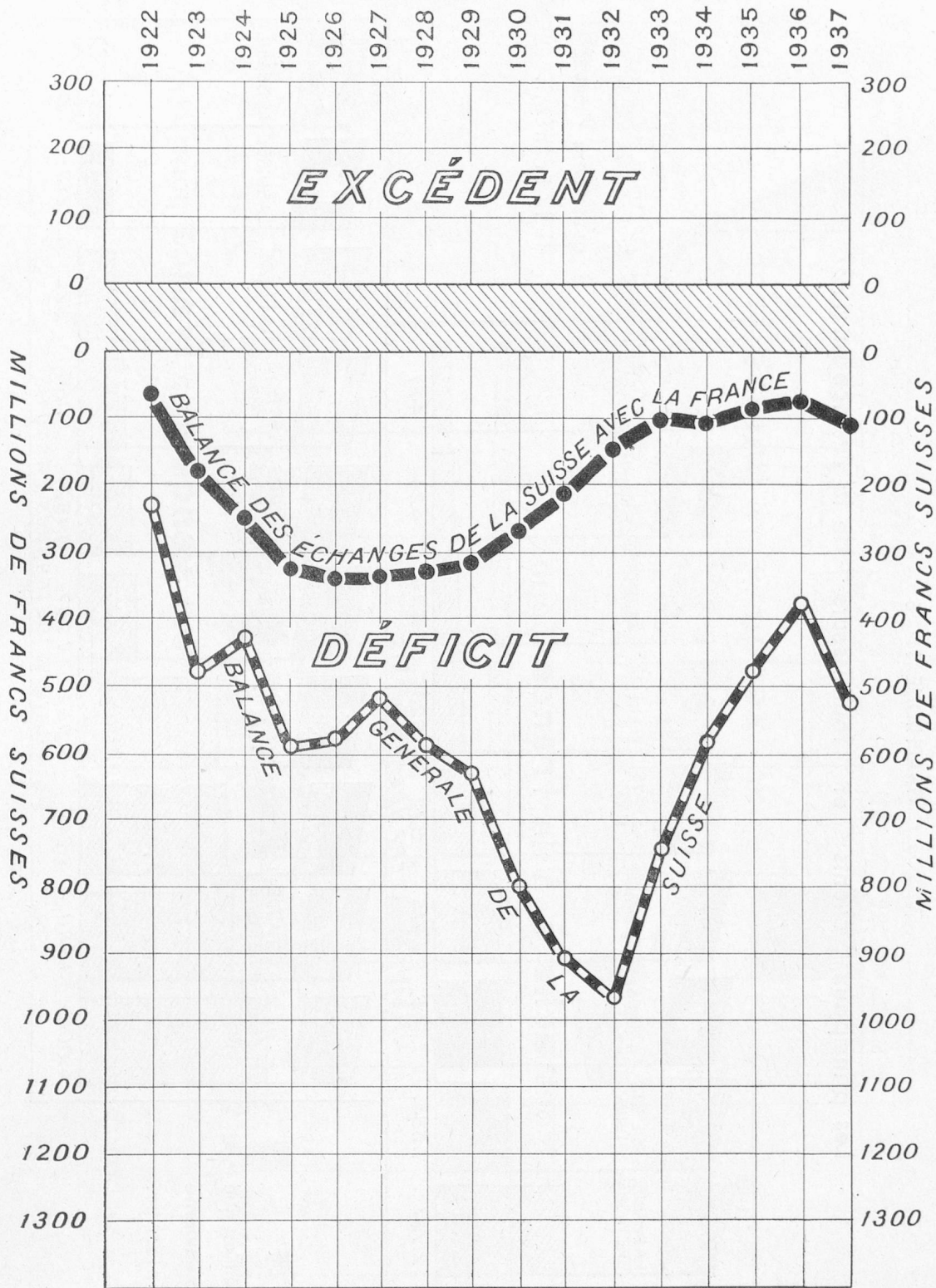




GRAPHIQUE N° 4

Comparaison entre la balance générale de la France et celle de ses échanges avec la Suisse

18,4




GRAPHIQUE N° 5

Comparaison entre la balance commerciale de la Suisse et celle de ses échanges avec la France

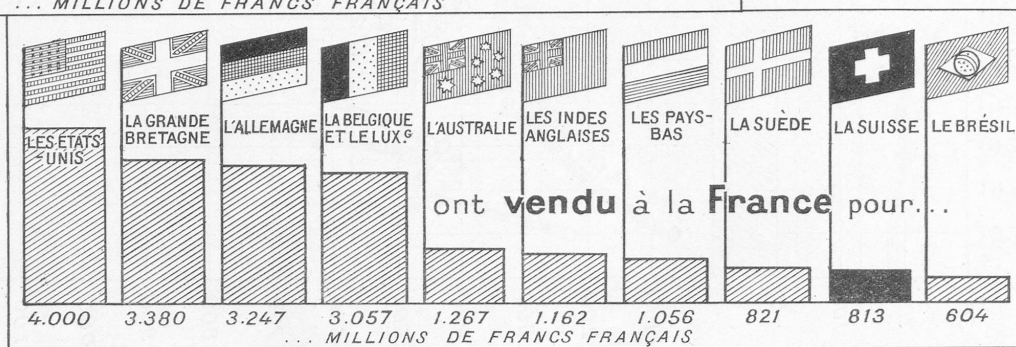
GRAPHIQUE N° 6

Les principaux " clients " et " fournisseurs " de la France en 1937




Si la Suisse est le **quatrième** client de la France...

... elle n'est que son **neuvième** fournisseur.



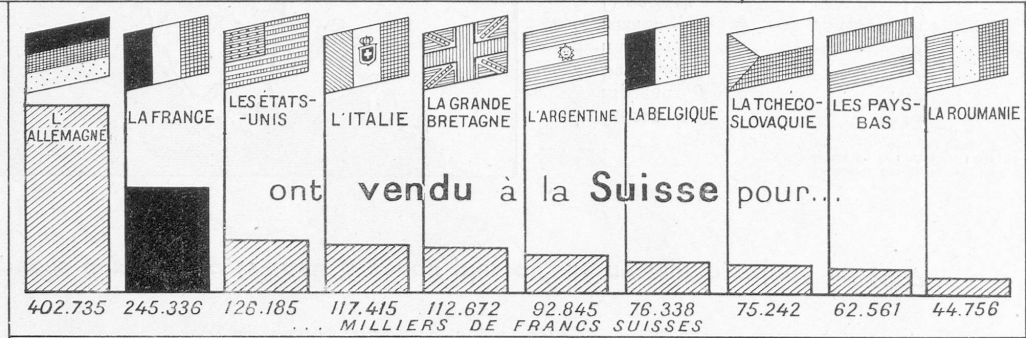
GRAPHIQUE N° 7

Les principaux " clients " et " fournisseurs " de la Suisse en 1937



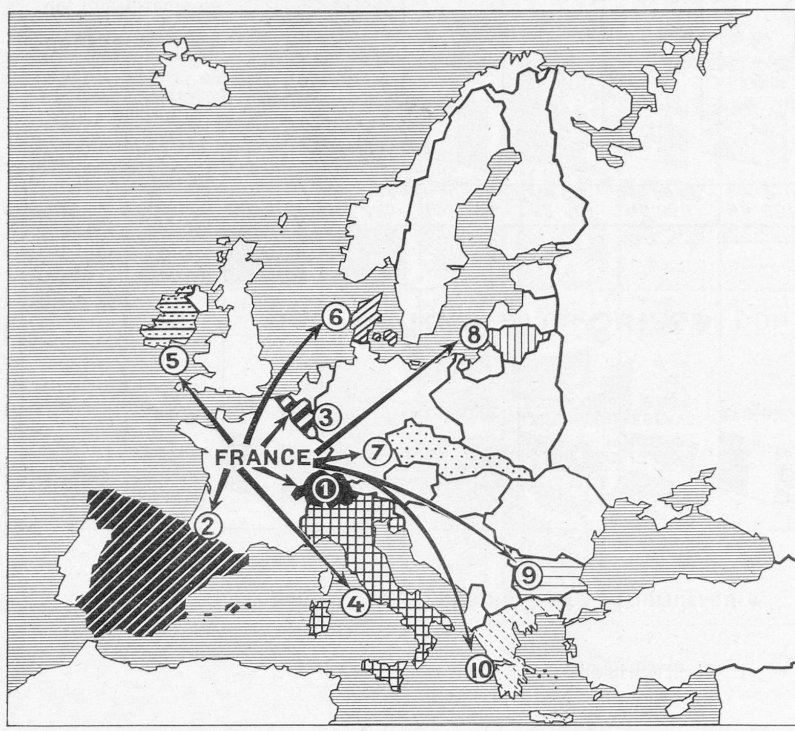
La France figure au **troisième** rang des clients...

... et au **deuxième** rang des fournisseurs de la Suisse.



GRAPHIQUE N° 8

Les pays européens auxquels la France a vendu plus qu'elle ne leur a acheté en 1937



Excédents des ventes sur les achats de la France en 1937 en millions de francs français)

1. Suisse	633
2. Espagne	109
3. Belgique	87
4. Italie	59
5. Irlande	26,5
6. Danemark	18
7. Tchécoslovaquie	13
8. Lituanie	11
9. Bulgarie	3,5
10. Grèce	2

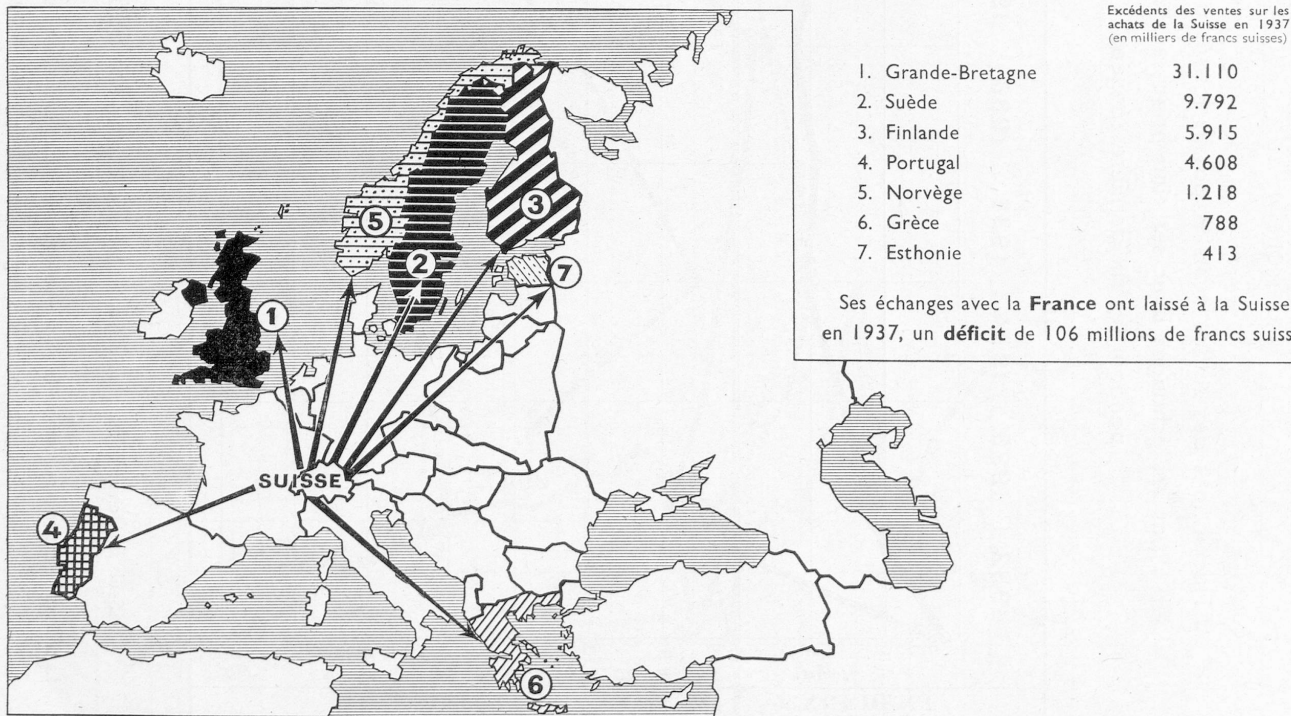
La Suisse se classe ainsi comme le meilleur client de la France

Les pays européens auxquels la **Suisse** a vendu plus qu'elle ne leur a acheté en 1937

Excédents des ventes sur les achats de la Suisse en 1937 (en milliers de francs suisses)

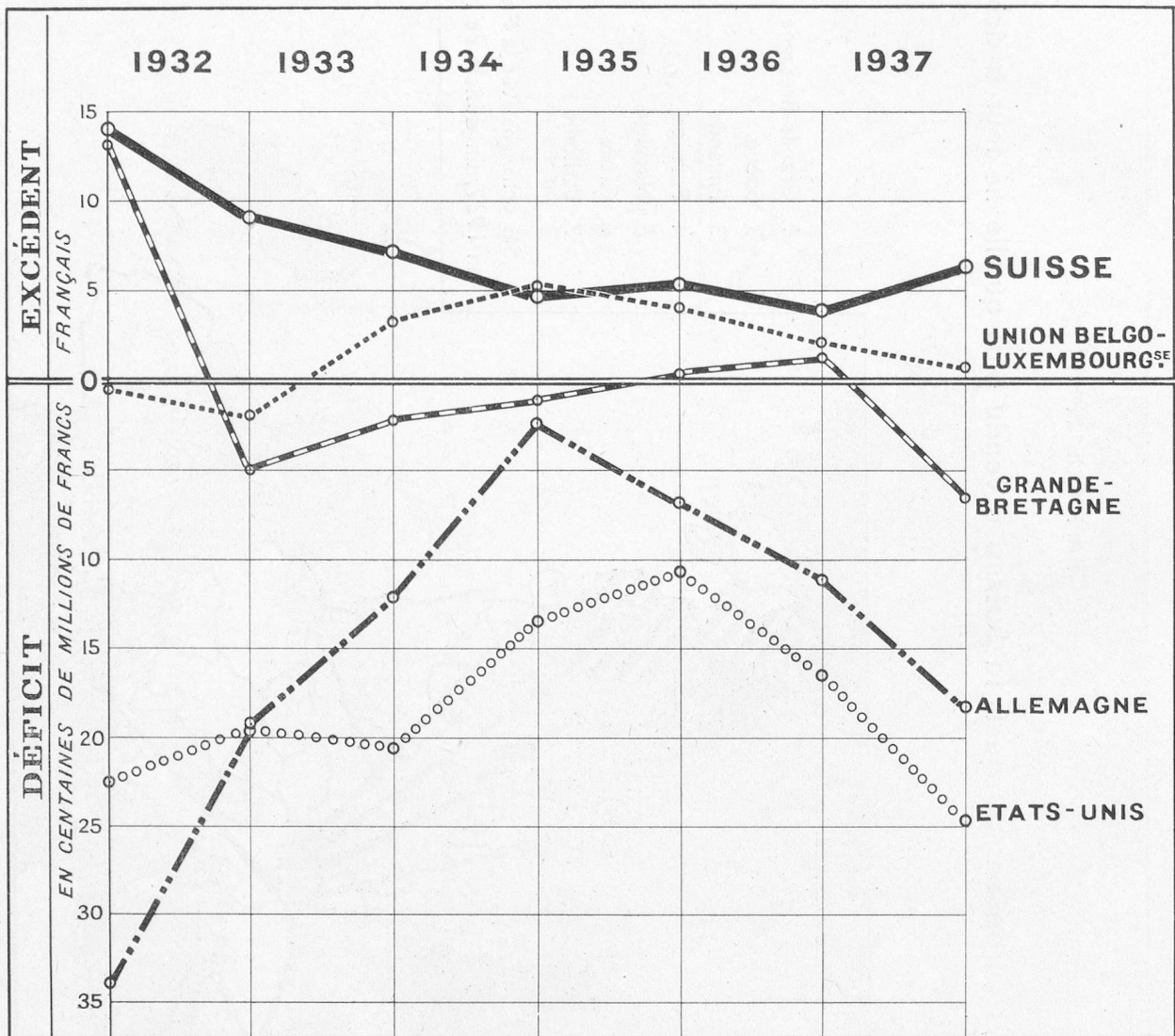
1. Grande-Bretagne	31.110
2. Suède	9.792
3. Finlande	5.915
4. Portugal	4.608
5. Norvège	1.218
6. Grèce	788
7. Estonie	413

Ses échanges avec la **France** ont laissé à la Suisse, en 1937, un **déficit** de 106 millions de francs suisses



GRAPHIQUE N° 10

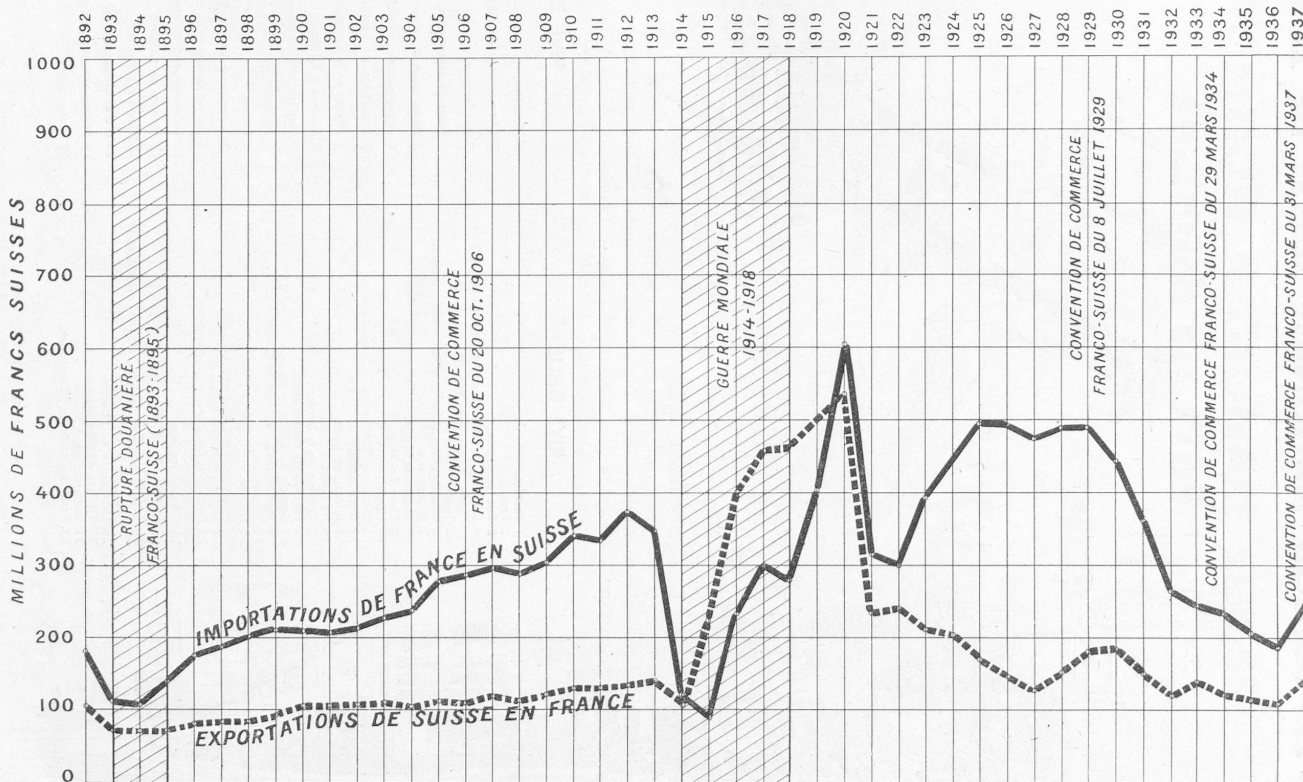
Fluctuations des soldes actifs et passifs laissés à la France
par ses échanges avec ses cinq principaux clients
pendant les six dernières années



Seuls ses échanges avec la **Suisse** ont toujours laissé un **excédent** à la France

La **Suisse** se classe ainsi comme le pays avec lequel la France entretient les relations économiques de beaucoup les plus **régulières** et les plus **favorables**

Évolution des échanges commerciaux entre la France et la Suisse
au cours de ces quarante-cinq dernières années



PLAN DE L'EXPOSITION NATIONALE SUISSE DE ZURICH EN 1939

