

Zeitschrift: Revue économique franco-suisse
Herausgeber: Chambre de commerce suisse en France
Band: 36 (1956)
Heft: 4

Anhang: [Notre supplément mensuel]
Autor: Chambre de commerce suisse en France

Nutzungsbedingungen

Die ETH-Bibliothek ist die Anbieterin der digitalisierten Zeitschriften. Sie besitzt keine Urheberrechte an den Zeitschriften und ist nicht verantwortlich für deren Inhalte. Die Rechte liegen in der Regel bei den Herausgebern beziehungsweise den externen Rechteinhabern. [Siehe Rechtliche Hinweise.](#)

Conditions d'utilisation

L'ETH Library est le fournisseur des revues numérisées. Elle ne détient aucun droit d'auteur sur les revues et n'est pas responsable de leur contenu. En règle générale, les droits sont détenus par les éditeurs ou les détenteurs de droits externes. [Voir Informations légales.](#)

Terms of use

The ETH Library is the provider of the digitised journals. It does not own any copyrights to the journals and is not responsible for their content. The rights usually lie with the publishers or the external rights holders. [See Legal notice.](#)

Download PDF: 02.04.2025

ETH-Bibliothek Zürich, E-Periodica, <https://www.e-periodica.ch>

CONVOCAATION

Les membres de la Chambre de commerce suisse en France, sont invités à se réunir le

mercredi 30 mai 1956, à 18 heures précises

dans la salle obligeamment mise à notre disposition
par la Fédération Nationale du Bâtiment, 7, rue Lapérouse, Paris-16^e

sous la présidence d'honneur de M. Pierre-Antoine de Salis, Ministre de Suisse en France.

L'ordre du jour sera le suivant :

1. Composition du bureau de l'assemblée générale,
2. Rapport du conseil d'administration sur l'activité de la Compagnie pendant l'exercice écoulé,
3. Rapport du trésorier,
4. Rapport des commissaires aux comptes,
5. Décharge au conseil d'administration et approbation des comptes,
6. Renouvellement des mandats et nomination de certains administrateurs,
7. Nomination des commissaires aux comptes pour 1956,
8. Allocution de M. le Ministre de Salis.


Cette assemblée générale sera suivie, à 20 heures, d'un dîner-conférence, à l'Union Interalliée, 33, rue du Faubourg-Saint-Honoré, à l'issue duquel

M. Alfred Borel,


Conseiller national, Conseiller d'État du Canton de Genève,
présentera une conférence intitulée :

L'opinion publique suisse devant le problème européen.

Le Président de la
CHAMBRE DE COMMERCE SUISSE EN FRANCE



Les membres qui envisagent de participer à cette assemblée voudront bien nous retourner, rempli, le bulletin d'inscription ci-joint et se munir de leur carte de légitimation pour 1956 qui sera demandée à l'entrée. Ce bulletin peut être aussi utilisé comme délégation de pouvoir pour les membres actifs empêchés.



LA VIE ÉCONOMIQUE

FRANCE

PROJETS FISCAUX

Accueil peu favorable. — Pour financer le Fonds national de solidarité qui distribuera la nouvelle allocation aux 4.400.000 personnes âgées, le gouvernement a mis sur pied un projet fiscal qui sera soumis au Parlement. Dans son choix des impôts nouveaux, M. Ramadier, ministre des finances, s'est laissé guider surtout par le désir d'éviter que l'aggravation des charges fiscales ait une répercussion sur les prix. C'est pourquoi il avait envisagé tout d'abord la création d'une taxe sur les automobiles, mais devant les protestations suscitées par ce projet, celui-ci a été finalement modifié. Le fardeau principal passe aux redevables des divers impôts sur le revenu. Une majoration de 10 % de ces impôts doit procurer 75 milliards. La taxe sur les automobiles rendue moins lourde qu'il n'avait été prévu primitivement, fournirait 25 milliards. On escompte enfin une rentrée de 35 milliards de l'augmentation de différents impôts, de sorte que le produit total de ce tour de vis fiscal avoisinerait 135 milliards. La parole passe maintenant au Parlement où le projet gouvernemental ne semble pas trouver un accueil très favorable. Il se confirme une fois de plus que l'impôt parfait n'existe pas et que toute proposition fiscale prête à des objections. D'autre part, M. Ramadier envisage une réforme fiscale dont l'idée maîtresse est de supprimer la taxe locale collectée actuellement par environ 1.500.000 commerçants détaillants. Mais comme le produit de cette taxe se monte à près de 220 milliards par an, il s'avère fort difficile de trouver les ressources de remplacement.

MARCHÉ DE L'OR

Nouvelle poussée spéculative. — Le marché de l'or à Paris a subi, dans le courant du mois de mars, un accès de fièvre. Les cours se sont tendus en même temps que les transactions marquaient un élargissement. Le « Napoléon » a atteint vers le milieu du mois le cours de 3.280 francs et le lingot celui de 472.000 francs. Depuis lors les cours sont revenus en arrière dans un marché ayant retrouvé son calme. En l'absence d'un péril financier ou monétaire imminent, ces fluctuations semblent devoir être attribuées aux appréhensions que suscitent les événements en Afrique du Nord. En effet, le vote massif de la loi conférant au gouvernement des pouvoirs spéciaux en Algérie a été suivi d'une baisse sensible des cours et d'une diminution du volume des opérations.

LIBÉRATION DES ÉCHANGES

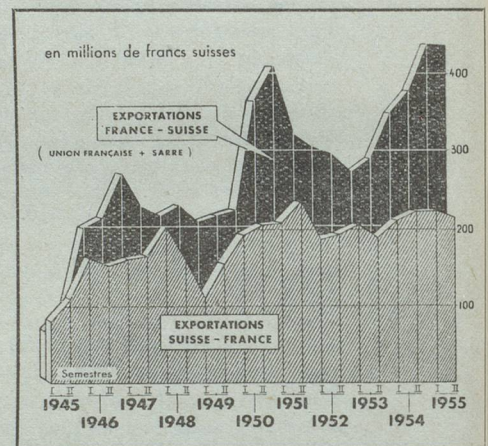
Taux porté de 79 à 82 %. — Au cours de la dernière session du Conseil des ministres de l'O. E. C. E., M. Ramadier s'était engagé à augmenter très prochainement et d'une manière substantielle le pourcentage de libération. En exécution partielle de cet engagement, une nouvelle liste de libération a été publiée le 6 avril. Elle consacre l'élévation de 79 à 82 % du taux de libération des échanges de la France avec les pays membres de l'O. E. C. E. Les nouveaux produits libérés sont soumis en général à la taxe de compensation de 15 %. La nouvelle liste qui comporte de nombreux produits susceptibles d'intéresser les exportateurs suisses, sera complétée d'ici quelques semaines par la libération d'un certain nombre de produits pour lesquels des études nécessaires ne sont pas encore terminées. Une nouvelle étape de libération est en outre prévue qui devrait permettre à la France de rattraper le retard qui subsiste par rapport à ses principaux partenaires européens.

Résultats en février. — De janvier à février 1956, les importations ont passé de 124,9 à 147,1 milliards, tandis que les exportations n'accusaient qu'une augmentation plus modeste en s'élevant à 123,1 milliards en février contre 113,3 milliards en janvier. Le déficit global de la balance commerciale française s'est donc établi à 24 milliards en février contre 11,6 milliards seulement pendant le mois précédent. Le déficit avec l'étranger seul ressort en février à 30,7 milliards contre 11,7 milliards en janvier. Cette évolution peu favorable est sans doute due en partie aux répercussions de la vague de froid qui a imposé à la France certaines importations exceptionnelles.

COMMERCE EXTÉRIEUR

Déficits successifs. — Pour le mois de mars, les opérations de la France à l'Union européenne de paiements se sont soldées par un déficit de 51,8 millions de dollars. En février, le solde débiteur avait été de 8,7 millions. Janvier 1956 avait déjà laissé un déficit de 55,5 millions que l'on avait expliqué par des motifs psychologiques en faisant état des mouvements spéculatifs qui s'étaient manifestés sur le marché de l'or au lendemain des élections. Des motifs analogues valent sans doute également pour mars. Il n'en reste pas moins que les comptes de la France à l'U. E. P. font apparaître un déficit de 116 millions de dollars pour le premier trimestre 1956 contre un excédent de 49,8 millions pour le trimestre correspondant de l'année précédente.

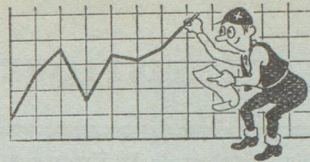
GRAPHIQUES DU COM



COURS ET INDICES FRANÇAIS

	Dernier chiffre	Chiffre du mois précédent	Chiffre de l'année précédente
Cours Napoléon	13 avril 3.120	15 mars 3.250	12 avril 2.550
Cours fr. s. marché parallèle. . .	12 avril 95,25	15 mars 95,75	12 avril 86,75
Ind. valeurs métropolitaines (1949 = 100)	6 avril 366	9 mars 341	7 avril 408
Ind. prod. ind. (1938 = 100)	janvier 186	décembre 181	janvier 166
Ind. sal. hor. ouv. mét. rég. paris. (1949 = 100)	janvier 209	décembre 208	janvier 190
Ind. prix de gros (1949 = 100)	mars 140,2	février 142,9	mars 135,2
Ind. prix consomm. familiale (1949 = 100)	mars 148,1	février 147,9	mars 144,9
Transports commerc. (mio. t.). . . .	décembre 17,7	novembre 17,4	décembre 17,3
Voyageurs (millions)	décembre 45,0	novembre 44,3	décembre 44,9
Ind. vol. import. (1938 = 100)	décembre 155	novembre 141	décembre 136
Ind. vol. export. (1938 = 100)	décembre 244	novembre 227	décembre 241
Solde mensuel à l'U. E. P. (mio \$).	mars -51,8	février -8,7	mars +17,3

EN QUELQUES LIGNES



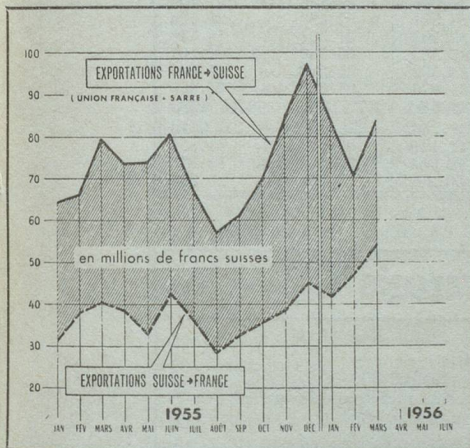
SUISSE

U. E. P. Position de la Suisse en mars. — Pour le mois de mars, le trafic des paiements avec les pays membres de l'U. E. P. a créé un solde passif de 39,9 millions de francs pour la Suisse, sans tenir compte dans ce solde des versements de 6,1 millions effectués conformément aux accords de consolidation. Le crédit de la Confédération a diminué de 16,1 millions, s'établissant à 406,9 millions de francs. Le quota, y compris la rallonge, est utilisé pour 43,8 %.

BANQUES Nouveaux billets de 20 francs. — Le 29 mars la Banque Nationale Suisse a mis en circulation un nouveau billet de 20 francs destiné à remplacer les billets actuels qui ont été l'objet de nombreuses falsifications. Le nouveau billet porte au recto le portrait du général Dufour et au verso un chardon, le tout étant de fort belle venue.

ÉLECTRICITÉ Accroissement de la consommation. — Les rapports de gestion d'entreprises électriques qui sont actuellement publiés font ressortir une augmentation sensible des ventes d'énergie en 1955. Pour faire face à l'augmentation des besoins, la plupart des sociétés développent leur équipement de production et de distribution. Pour les usines électriques ravitaillant le marché intérieur l'augmentation de la consommation a été en 1955 de 7,9 % contre 7,7 % en 1954.

MERCE FRANCO-SUISSE



Les rapports de gestion d'entreprises électriques qui sont actuellement publiés font ressortir une augmentation sensible des ventes d'énergie en 1955. Pour faire face à l'augmentation des besoins, la plupart des sociétés développent leur équipement de production et de distribution. Pour les usines électriques ravitaillant le marché intérieur l'augmentation de la consommation a été en 1955 de 7,9 % contre 7,7 % en 1954.

INDUSTRIE

Signes de prospérité. — Après les banques et les compagnies d'assurances, ce sont les grandes sociétés industrielles qui publient mainte-

nant leurs résultats. On constate pour beaucoup d'entre elles une sensible augmentation des bénéfices nets, ainsi par exemple :

Sandoz 19,36 contre 16,44 millions de francs, Ciba 21,96 contre 19,54 millions de francs, Aluminium 12,99 contre 11,17 millions de francs, Sulzer 5,70 contre 5,25 millions de francs, von Roll 6,18 contre 4,2 millions de francs, Nestlé 51,42 contre 44,45 millions de francs, Unilac 3,76 millions de dollars contre 2,66 millions de dollars, Conserves Lenzbourg 1,25 million de francs contre 850.000 francs.

Toutefois, à ces augmentations de bénéfices nets ne correspondent que rarement des augmentations de dividendes.

Développement en 1954. — Le Bureau fédéral des assurances vient de publier son rapport annuel sur les entre-

prises d'assurances privées en Suisse en 1954 (le retard apporté à ces statistiques s'explique par leur ampleur). Il en ressort que cette année-là les primes totales pour des assurances en Suisse se sont élevées à 2.880 millions de francs, ce qui représente le 13 % du revenu national. De ce total, 1.036 millions de primes ont été encaissés par les assurances privées, 300 millions par les établissements officiels d'assurances, 305 millions pour l'assurance maladie, 465 millions représentent des cotisations à des caisses de retraites, 36 millions des cotisations pour l'assurance chômage et 724 millions les contributions pour l'assurance vieillesse et survivants.

Les primes totales encaissées par les établissements suisses d'assurance se sont élevées à 3.164 millions dont 625 millions pour l'assurance vie, 1.525 millions pour les assurances accidents et dommages et 1.014 millions pour la réassurance.

A fin 1954, les compagnies suisses d'assurance sur la vie assuraient en Suisse et à l'étranger un capital total de 12 milliards 201 millions de francs suisses.

Nouvelle révision? — Dans la session de décembre 1955 A. V. S.

des Chambres fédérales, le Conseil fédéral avait laissé entendre qu'il envisageait une quatrième révision de l'A. V. S. dans le cours de 1956 encore. Cette quatrième révision aurait pour but un remaniement des rentes ordinaires de façon à ce que celles-ci ne soient en tout cas pas inférieures aux rentes transitoires. Les principales associations économiques ont adressé au département fédéral de l'Intérieur un mémoire exposant leur point de vue en ce qui concerne la révision envisagée.

Résultats très élevés en mars. — En mars les importations ont atteint 627,3 millions de francs suisses, en regard de 503,2 millions de francs en février dernier et 562,1 millions de francs en mars 1955.

Les exportations se sont élevées à 534,9 millions de francs contre 463,7 millions de francs en février et 474,2 millions de francs en mars 1955.

Il en résulte que la balance commerciale présente pour le mois de mars 1956 un solde passif de 92,4 millions de francs contre des soldes passifs de 39,5 en février dernier et 87,9 en mars 1955.

COURS ET INDICES SUISSES

	Dernier chiffre	Chiffre du mois précédent	Chiffre de l'année précédente
Cours pièce or 20 fr. s.	17 avril 32	6 mars 31,25	14 avril 31,25
Cours billet 100 fr. fr.	17 avril 1,06	6 mars 1,07 1/4	14 avril 1,17 1/2
Ind. gén. actions.	mars 439	février 436	mars 432
Coeff. d'activité industrielle (100 = satisfaisant).	4 ^e trim. 135	3 ^e trim. 132	4 ^e trim. 132
Ind. prix de gros (1939 = 100)	mars 216,7	février 216,8	mars 214,5
Ind. prix à la consommation (1939 = 100)	mars 173,5	février 173,0	mars 171,6
Ind. salaires ind. et bâtiment (1952 = 100)	4 ^e trim. 102,8	3 ^e trim. 102,5	4 ^e trim. 101,3
Marchandises transportées C. F. F. (mio. de t.)	février 1,5	janvier 1,7	février 1,7
Voyageurs (millions)	février 16,8	janvier 18,3	février 16,8
Ind. import. (1938 = 100)	mars 197	février 158	mars 181
Ind. export. (1938 = 100)	mars 192	février 165	mars 168
Solde mensuel à l'U. E. P. (mio. \$)	mars -9,1	février -3,4	mars -2,8

COMMERCE EXTERIEUR

STATISTIQUES FRANCO-SUISES

Commerce de la France et de la Suisse avec les pays étrangers (d'après les statistiques douanières française et suisse)

	FRANCE + SARRE (en millions de francs français)			SUISSE (en milliers de francs suisses)		
	Importations	Exportations	Solde	Importations	Exportations	Solde
Juillet 1955	93.816	95.413	+ 1.597	530.392	489.400	- 40.992
Août 1955	100.948	87.851	- 13.097	506.708	397.893	- 108.815
Septembre 1955	94.654	81.908	- 12.746	520.327	486.287	- 34.040
Octobre 1955	93.807	94.288	+ 481	549.930	517.713	- 32.217
Novembre 1955	105.915	96.115	- 9.800	573.802	533.145	- 40.657
Décembre 1955	135.029	140.954	+ 5.925	632.100	550.100	- 82.000
Total 1955	1.247.716	1.161.180	- 86.536	6.401.186	5.622.204	- 778.982
Moy. mens. 1955	103.976	96.765	- 7.211	533.432	468.517	- 64.915
Janvier 1956	94.556	82.868	- 11.688	535.637	427.185	- 108.452
Février 1956	81.679	112.356	+ 30.677	503.223	463.676	- 39.547
Mars 1956	129.779	98.186	- 31.593	627.344	534.921	- 92.423

Commerce franco-suisse (d'après les statistiques douanières suisses)

	FRANCE + SARRE (en milliers de fr. s.)			OUTRE-MER (en milliers de fr. s.)			TOTAL (en milliers de fr. s.)		
	Exportations de Suisse	Importations en Suisse	Balance commerciale française	Exportations de Suisse	Importations en Suisse	Balance commerciale française	Exportations de Suisse	Importations en Suisse	Balance commerciale française
Juillet 1955	31.405	66.097	+ 34.692	4.621	1.338	- 3.283	36.026	67.435	+ 31.409
Août 1955	24.917	56.469	+ 31.552	3.474	1.030	- 2.444	28.391	57.499	+ 29.108
Septembre 1955	28.320	59.738	+ 31.738	4.183	1.589	- 2.595	32.503	61.327	+ 28.823
Octobre 1955	31.738	67.993	+ 36.255	3.824	1.766	- 2.058	35.562	69.759	+ 34.197
Novembre 1955	34.630	80.945	+ 46.314	3.801	3.421	- 381	38.432	84.366	+ 45.934
Décembre 1955	39.885	93.627	+ 53.742	5.088	3.441	- 1.647	44.973	97.068	+ 52.095
Total 1955	390.227	845.790	+ 455.563	50.654	29.940	- 20.714	440.881	875.731	+ 434.850
Moy. mens. 1955	32.519	70.482	+ 37.963	4.221	2.495	- 1.726	36.740	72.978	+ 36.238
Janvier 1956	39.047	81.672	+ 42.625	3.090	2.299	- 791	42.136	83.971	+ 41.835
Février 1956	43.175	68.899	+ 25.725	3.789	1.938	- 1.850	46.963	70.838	+ 23.875
Mars 1956	49.670	79.465	+ 29.795	4.198	3.787	- 411	53.868	83.252	+ 29.384

CALENDRIER DES FOIRES ET EXPOSITIONS

<p>Paris 5 au 21 mai 1956</p> <p>Bordeaux 10 au 25 juin 1956</p> <p>Paris 22 au 30 juin 1956</p> <p>Genève 25 août au 17 septembre 1956</p> <p>Strasbourg 1^{er} au 16 septembre 1956</p> <p>Besançon 6 au 16 septembre 1956</p> <p>Paris 9 au 14 septembre 1956</p> <p>Marseille 15 septembre au 1^{er} octobre 1956</p> <p>Lausanne 8 au 23 septembre 1956</p> <p>Paris 15 au 24 septembre 1956</p> <p>Paris 27 septembre au 15 octobre 1956</p> <p>Metz 29 septembre au 15 octobre 1956</p> <p>Paris 28 septembre au 14 octobre 1956</p> <p>Paris 4 au 14 octobre 1956</p> <p>Paris 5 au 15 septembre 1956</p> <p>Paris 11 au 21 octobre 1956</p> <p>Saint-Gall 11 au 21 octobre 1956</p> <p>Toulouse 12 au 28 octobre 1956</p> <p>Toulouse 27 octobre au 4 novembre 1956</p> <p>Lille 31 octobre au 11 novembre 1956</p> <p>Paris 1^{er} au 18 novembre 1956</p> <p>Paris 3 au 12 novembre 1956</p>	<p>Foire internationale de Paris.</p> <p>Foire internationale de Bordeaux.</p> <p>Salon international des techniques papetières et graphiques.</p> <p>Exposition montres et bijoux.</p> <p>Foire internationale de Strasbourg.</p> <p>Salon international de l'horlogerie et des industries comtoises.</p> <p>Semaine du cuir.</p> <p>Foire internationale de Marseille.</p> <p>Comptoir suisse.</p> <p>Salon commercial et professionnel des ateliers d'art.</p> <p>Exposition d'automne.</p> <p>Foire internationale de Metz.</p> <p>Salon nautique international.</p> <p>Salon international de l'automobile, du cycle, des motocycles et des sports.</p> <p>Salon national de la radio, de la télévision et de l'électronique.</p> <p>Salon international de l'équipement de bureau.</p> <p>Olma, Foire suisse de l'agriculture et de l'industrie laitière.</p> <p>Quinzaine des arts ménagers.</p> <p>Salon de la T. S. F.</p> <p>Salon du confort ménager et de l'enfant.</p> <p>Salon de l'enfance, de la jeunesse et de la famille.</p> <p>Salon de l'équipement des industries et des commerces de l'alimentation.</p>
---	---