

**Zeitschrift:** Revue économique franco-suisse  
**Herausgeber:** Chambre de commerce suisse en France  
**Band:** 36 (1956)  
**Heft:** 3

**Rubrik:** La vie économique en quelques lignes

### **Nutzungsbedingungen**

Die ETH-Bibliothek ist die Anbieterin der digitalisierten Zeitschriften. Sie besitzt keine Urheberrechte an den Zeitschriften und ist nicht verantwortlich für deren Inhalte. Die Rechte liegen in der Regel bei den Herausgebern beziehungsweise den externen Rechteinhabern. [Siehe Rechtliche Hinweise.](#)

### **Conditions d'utilisation**

L'ETH Library est le fournisseur des revues numérisées. Elle ne détient aucun droit d'auteur sur les revues et n'est pas responsable de leur contenu. En règle générale, les droits sont détenus par les éditeurs ou les détenteurs de droits externes. [Voir Informations légales.](#)


### **Terms of use**

The ETH Library is the provider of the digitised journals. It does not own any copyrights to the journals and is not responsible for their content. The rights usually lie with the publishers or the external rights holders. [See Legal notice.](#)

**Download PDF:** 02.04.2025

**ETH-Bibliothek Zürich, E-Periodica, <https://www.e-periodica.ch>**





# LA VIE ÉCONOMIQUE

## FRANCE

### LE FAIT DU MOIS

**Mesures contre la hausse des prix.** — Les gelées exceptionnelles du mois de février ont eu une double conséquence : elles ont causé des dégâts très importants aux cultures et provoqué une hausse des prix des produits alimentaires. C'est cette dernière conséquence qui a surtout retenu l'attention des pouvoirs publics, car la hausse des prix risquait de mettre en péril l'équilibre économique et financier du pays. En effet, l'indice des prix de gros s'est établi en février à 142,9 contre 138,9 en janvier. Quant à l'indice des prix à la consommation familiale, dit des 213 articles, il est passé à 147,9 contre 146,8. Cet indice s'est donc approché dangereusement de la cote d'alarme, qui est 149, à partir de laquelle s'appliquerait l'échelle mobile des salaires. Encore l'indice ne couvre-t-il pas légumes et fruits frais, sans quoi la hausse aurait été beaucoup plus brutale.

Aussi le gouvernement a pris certaines mesures pour porter remède à cette situation. Il a mis notamment en route l'importation de denrées alimentaires, en particulier de légumes frais. En même temps, en attendant la reprise de la production française, la suspension de droits de douane sur ces importations a été décidée. En outre, l'exonération temporaire de la taxe sur la valeur ajoutée en faveur de certains produits d'épicerie se traduit au stade du détail par des baisses de prix de 9,5 % sur l'huile, les pâtes alimentaires, les confitures et le chocolat et de 8 % sur le sucre. D'autre part, les organismes stockeurs mettent régulièrement sur le marché des beurres importés. Toutes ces mesures sont destinées à tenir les prix et à barrer la route aux causes psychologiques de hausse, jusqu'à ce que les marchés soient approvisionnés normalement.

### SITUATION AGRICOLE

**Dégâts du froid.** — Devant l'importance exceptionnelle des dégâts causés aux cultures par les gelées, le gouvernement a pris un certain nombre de mesures d'urgence. En ce qui concerne les céréales, on estime que 1 à 2 millions d'hectares ensemencés ont été détruits sur un total de 4 millions et demi. Pour favoriser les réensemencements, on a mis en route l'importation des semences des blés de printemps. Les agriculteurs sinistrés pourront obtenir des prêts spéciaux auprès des caisses de crédit agricole. Les crédits affectés à la distribution du carburant agricole détaxé ont été augmentés. On espère que ces mesures et quelques autres permettront à l'agriculture de reconstituer le plus rapidement possible son potentiel de production. Il n'en reste pas moins que l'hiver aura été désastreux pour les agriculteurs français qui ont subi des pertes chiffrées à près de 200 milliards.

### PRODUCTION INDUSTRIELLE

**Nouveau record.** — L'indice d'ensemble de la production industrielle, sans bâtiment, s'est établi à 186 en janvier, ce qui constitue un nouveau record. En décembre et en novembre derniers, l'indice avait été respectivement de 181 et 185 (base 100 en 1938).

### U. E. P.

**Fléchissement du déficit.** — Le déficit français à l'Union européenne de paiements a fléchi en février à 8,7 millions de dollars, après avoir atteint en janvier, sous l'influence des mouvements spéculatifs, le montant considérable de 55,5 millions. Ce recul constitue un indice relativement encourageant en ce qui concerne la situation monétaire extérieure de la France.

### COMMERCE EXTÉRIEUR

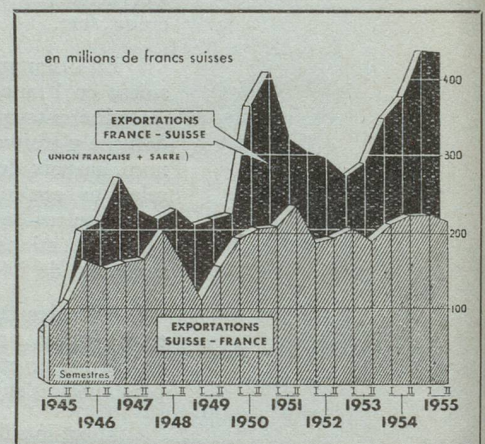
**Résultats en janvier.** — En raison de l'entrée en appli-

cation, à partir du 1<sup>er</sup> janvier, d'une nouvelle nomenclature douanière, à la suite de quoi le mois « douanier » de décembre comprenait en réalité 41 jours à l'importation et 36 jours à l'exportation, les résultats du commerce extérieur français en janvier ne sont pas comparables à ceux du mois précédent. On se bornera donc à constater que, de décembre à janvier, les importations françaises se sont vues ramenées de 176,8 à 124,9 milliards et les exportations de 201,7 à 113,3 milliards. La balance commerciale s'est traduite pour le mois de janvier par un solde débiteur de 11,6 milliards, au lieu d'un excédent de 24,9 milliards en décembre.

### POLITIQUE SOCIALE

**Mise en route du programme gouvernemental.** — Le gouvernement a entrepris la réalisation de son programme social. Il a obtenu le vote, par l'Assemblée Nationale, du projet de loi concernant l'extension des deux à trois semaines de la durée de congés payés. Il se prépare, d'autre part, de réduire d'un tiers les abattements de zone applicables au salaire minimum interprofessionnel garanti (S. M. I. G.). Les indemnités de résidence des fonctionnaires seront relevées dans une proportion analogue. Ces mesures qui seront prises par décret, entreront en vigueur le 1<sup>er</sup> avril. En ce qui concerne la création d'un Fonds National Vieillesse, les études techniques se poursuivent encore, notamment concernant son financement. Pour se procurer les 120 à 150 milliards nécessaires, on envisage la création de taxes nouvelles et l'augmentation de certains impôts existants, ce qui provoque des protestations véhémentes.

## GRAPHIQUES DU COM




## COURS ET INDICES FRANÇAIS

	Dernier chiffre	Chiffre du mois précédent	Chiffre de l'année précédente
Cours Napoléon . . . . .	15 mars 3.250	9 fév. 2.970	11 mars 2.640
Cours fr. s. marché parallèle . .	15 mars 95,75	9 fév. 92,25	11 mars 87,25
Ind. valeurs métropolitaines (1949 = 100) . . . . .	9 mars 341	3 fév. 345	11 mars 363
Ind. prod. ind. (1938 = 100) . .	janvier 186	décembre 181	janvier 166
Ind. sal. hor. ouv. mét. rég. paris. (1949 = 100) . . . . .	décembre 208	novembre 206	décembre 189
Ind. prix de gros (1949 = 100) . .	février 142,9	janvier 138,9	février 135,0
Ind. prix consomm. familiale (1949 = 100) . . . . .	février 147,9	janvier 146,8	février 145,0
Transports commerc. (mio. t.) . .	décembre 17,3	novembre 17,4	décembre 17,3
Voyageurs (millions) . . . . .	décembre 45,0	novembre 44,3	décembre 44,9
Ind. vol. import. (1938 = 100) . .	décembre 160	novembre 141	décembre 136
Ind. vol. export. (1938 = 100) . .	décembre 152	novembre 227	décembre 241
Solde mensuel à l'U. E. P. (mio \$) . . . . .	février -8,7	janvier -55,5	février +17,3



# EN QUELQUES LIGNES



## SUISSE

### COMMERCE EXTÉRIEUR

**Évolution en février.** — De janvier à février 1956 les importations ont passé de 535,6 à 503,2 millions de francs suisses; elles n'atteignaient en février 1955 que 482,8 millions.

Les exportations ont, par contre, sensiblement augmenté: elles s'élèvent à 463,7 millions en février contre 427,2 millions en janvier dernier et 429,8 millions en février 1955.

Le mouvement du commerce extérieur par jour s'établit ainsi à 20,1 millions à l'entrée et à 18,5 millions à la sortie.

La balance commerciale fait apparaître en février un solde déficitaire de 39,6 millions, alors que son passif dépassait 100 millions en janvier dernier et 50 millions en février 1955.

### FINANCES

#### Résultats de l'exercice 1955 pour la Confédération.

— Alors que le budget prévoyait un boni de 22 millions, ce dernier est presque décuplé, puisqu'il s'élève à 215 millions.

Les recettes s'élèvent à 2.245 millions, chiffre record, et sont supérieures de 339 millions aux prévisions; les impôts et les taxes leur ont apporté 235 millions. Mais les dépenses, y compris les crédits votés en cours d'exercice, restent de 33 millions inférieures au budget.

Ces résultats, particulièrement favorables, permettent de réduire le découvert du bilan de 7.795 millions à 7.580 millions.

Ces résultats, particulièrement favorables, permettent de réduire le découvert du bilan de 7.795 millions à 7.580 millions.

### EMPRUNTS

#### Forte participation étrangère.

— Les emprunts émis en souscription publique en 1955 atteignent 919 millions; la

part des emprunts étrangers s'élève à 427 millions.

Le ministre belge des finances vient de présenter au conseil des ministres un projet de loi l'autorisant à accorder la garantie de l'État à un emprunt de 60 millions de francs suisses à émettre en Suisse pour le Congo belge. Cet emprunt sera d'une durée de vingt ans; il sera émis au pair et portera intérêt à 4%. Son amortissement commencera à partir de la neuvième année et comprendra 12 tranches de 5 millions de francs suisses chacune.

#### Comptes de l'année 1955.

— Les recettes se sont élevées en 1955 à 752 millions et font apparaître un bénéfice d'exploitation de 78,6 millions. Le compte de pertes et profits laisse un excédent de produits de 75,7 millions contre 62,6 millions en 1954.

#### Répartition des encaissements.

— Il est probable que le montant total des primes versées en 1956 aux diverses institutions d'assurance atteindra 3 milliards de francs. Les dernières statistiques établissaient en 1953 un total de 2.731 millions. L'A. V. S. absorbait 730 millions; l'assurance accidents privée et responsabilité a encaissé pour sa part 262 millions et l'assurance maladie 289,6 millions. Les primes payées aux caisses de pension de la Confédération et des C. F. F. se sont élevées à 146,5 millions; celles qui furent versées aux autres caisses cantonales, communales et privées se chiffraient par 280 millions. Enfin, parmi les assurances obligatoires, l'assurance accidents a coûté au peuple suisse 190 millions, l'assurance incendie 50 millions et l'assurance chômage 34 millions.

#### Élévation en février.

— L'indice des prix à la consommation s'est inscrit à 173 à la fin du mois de février 1956. Il s'est élevé très faiblement par rapport à la fin du mois précédent. L'indice des prix de gros s'est de même légèrement élevé en février et s'établit à 216,8.

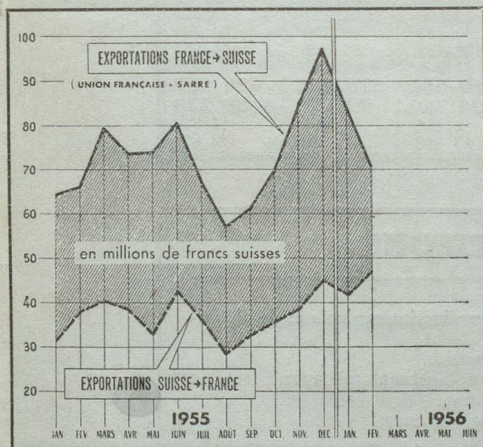
#### Niveau très élevé.

— La main-d'œuvre reste rare, phénomène qui entraîne la prolongation des horaires de travail. Les heures supplémentaires ont augmenté de 18% au regard du dernier trimestre de 1954 et de 22,5% durant l'année 1955 entière. En même temps, le recensement de septembre 1955 montre que le personnel occupé dans les fabriques (588.000 ouvriers) a encore augmenté de 23.700 personnes en une année. L'expansion de la production se reflète aussi dans les données disponibles au sujet de l'activité industrielle. A la fin de l'année, l'indice des ouvriers occupés dans l'industrie (1949 = 100) s'établissait à 119,8 contre 118 à fin septembre et 113,8 à fin décembre 1954; le coefficient d'activité (satisfaisant = 100), qui traduit le jugement porté sur la situation par les chefs d'entreprises, s'inscrivait à 135, contre 132 à fin septembre 1955 et à fin décembre 1954.

#### Situation en février.

— A la fin de février, le nombre des titulaires d'un compte de chèques postaux s'élevait à 258.526, chiffre de 3% supérieur à celui de février de l'année dernière. Pour sa part, le mouvement de fonds a aussi augmenté considérablement par rapport au même mois de 1955, atteignant plus de 11 milliards avec une progression de 12% en chiffre rond.

## MERCE FRANCO-SUISSE



## COURS ET INDICES SUISSES

	Dernier chiffre	Chiffre du mois précédent	Chiffre de l'année précédente
Cours pièce or 20 fr. s. . . . .	6 mars 31,25	9 fév. 30,50	8 mars 28,75
Cours billet 100 fr. fr. . . . .	6 mars 1,07 1/4	9 fév. 1,08 1/2	8 mars 1,14 1/4
Ind. gén. actions. . . . .	février 436	janvier 441	février 426
Coeff. d'activité industrielle (100 = satisfaisant). . . . .	4 <sup>e</sup> trim. 135	3 <sup>e</sup> trim. 132	4 <sup>e</sup> trim. 132
Ind. prix de gros (1939 = 100)	février 216,8	janvier 214,9	février 214,8
Ind. prix à la consommation (1939 = 100) . . . . .	février 173	janvier 172,6	février 171,8
Ind. salaires ind. et bâtiment (1952 = 100) . . . . .	4 <sup>e</sup> trim. 102,5	3 <sup>e</sup> trim. 102,5	4 <sup>e</sup> trim. 101,3
Marchandises transportées C. F. F. (mio. de t.) . . . . .	janvier 1,7	décembre 1,9	janvier 1,6
Voyageurs (millions) . . . . .	janvier 18,3	décembre 17,5	janvier 18,1
Ind. import. (1938 = 100) . . . . .	février 158	janvier 170	février 153
Ind. export. (1938 = 100) . . . . .	février 165	janvier 155	février 152
Solde mensuel à l'U. E. P. (mio. \$) . . . . .	février -3,4	janvier -7,4	février -2,8

### CHÈQUES POSTAUX