

Zeitschrift: Revue syndicale suisse : organe de l'Union syndicale suisse
Herausgeber: Union syndicale suisse
Band: 26 (1934)
Heft: 2

Rubrik: Économie politique

Nutzungsbedingungen

Die ETH-Bibliothek ist die Anbieterin der digitalisierten Zeitschriften. Sie besitzt keine Urheberrechte an den Zeitschriften und ist nicht verantwortlich für deren Inhalte. Die Rechte liegen in der Regel bei den Herausgebern beziehungsweise den externen Rechteinhabern. [Siehe Rechtliche Hinweise.](#)

Conditions d'utilisation

L'ETH Library est le fournisseur des revues numérisées. Elle ne détient aucun droit d'auteur sur les revues et n'est pas responsable de leur contenu. En règle générale, les droits sont détenus par les éditeurs ou les détenteurs de droits externes. [Voir Informations légales.](#)

Terms of use

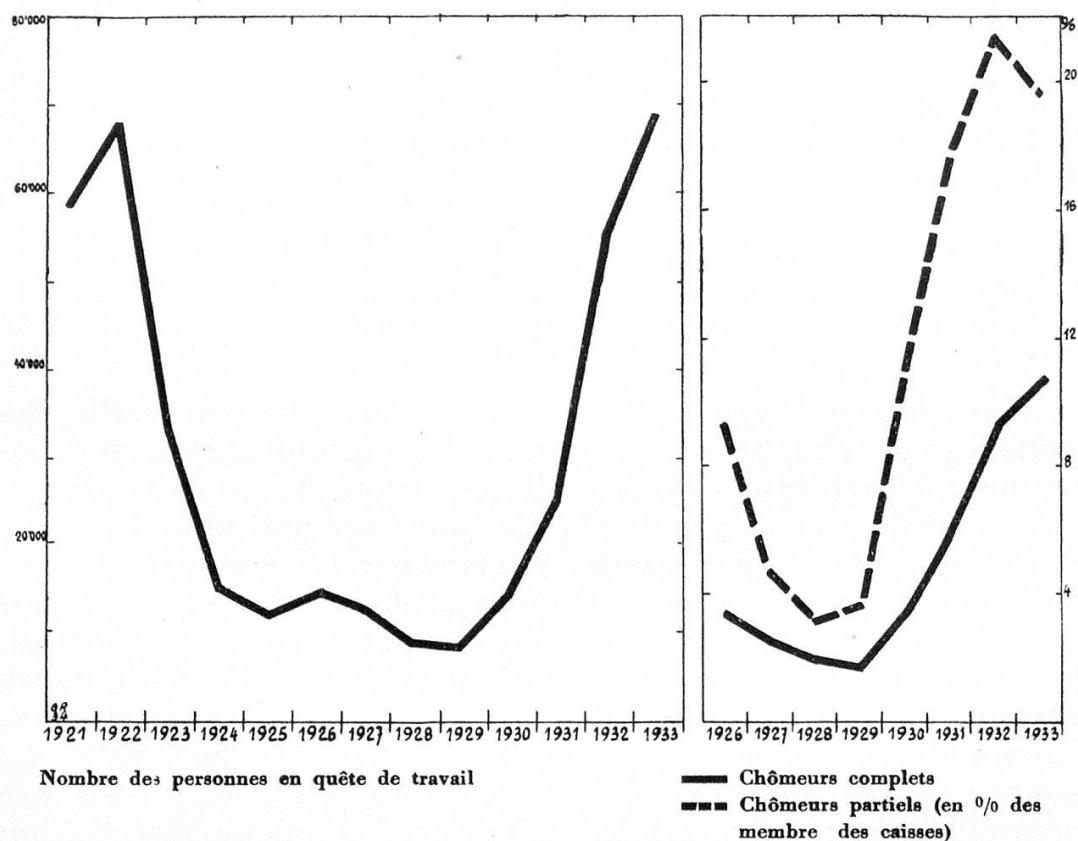
The ETH Library is the provider of the digitised journals. It does not own any copyrights to the journals and is not responsible for their content. The rights usually lie with the publishers or the external rights holders. [See Legal notice.](#)

Download PDF: 25.11.2024

ETH-Bibliothek Zürich, E-Periodica, <https://www.e-periodica.ch>

Avec ses 68,000 chômeurs complets, l'année 1933 représente un record qui dépasse de 20 % celui de 1932 et est également légèrement supérieur à la moyenne enregistrée durant l'année de crise de 1922. Il est à espérer que ce chiffre en restera là. Selon les renseignements fournis par les caisses de chômage, l'augmentation du chômage est moins forte, puisqu'elle s'est élevée de 9,3 à 10,6 %. D'un autre côté le nombre des chômeurs partiels a diminué; il représente actuellement le 8,9 % de l'effectif total des caisses de chômage et tombe ainsi plus bas que le pourcentage des chômeurs complets.

Chômage



Nous n'allons pas nous étendre sur le cours probable que va suivre la crise, à cet effet nous renvoyons nos lecteurs à l'article publié dans le dernier numéro de la *Revue syndicale*, intitulé « Le tournant de la crise en Suisse ».

Economie politique.

La conjoncture durant le dernier trimestre 1933.

Les trois derniers mois de l'année dernière n'ont pas apporté de grands changements. L'impression de scepticisme se maintient, renforcée par la très grande insécurité qui règne encore au sujet de la politique monétaire internationale. Il y a lieu d'ajouter à cela les aggravations dues à la saison d'hiver, qui firent tomber également les espoirs fondés malgré tout sur une amélioration. Bien que d'une part, l'optimisme du printemps ait disparu, on ne saurait pré-

tendre, en se basant sur des faits objectifs, que la situation s'est réellement aggravée. La *consolidation* qui s'est manifestée en Suisse depuis le début a, au contraire, fait *des progrès*, abstraction faite des oscillations.

Sur le *marché du capital* il s'est produit une plus forte liquidité vers la fin de l'année. La crise de la Banque populaire devenue très aiguë, a eu très peu d'influence, bien que l'insécurité qui règne dans le domaine bancaire ait encouragé des thésaurisations passagères. Le niveau des intérêts est encore descendu, néanmoins il est encore de $\frac{1}{4}$ % environ au-dessus de ce qu'il était l'année précédente.

Les cours des actions, comparativement au niveau qu'ils atteignaient au milieu de l'année, ont peu modifié leur position. L'index des actions établi par la Banque nationale a été, à la fin de chaque trimestre:

	Index total	Banques	Sociétés financières	Assurances	Usines électriques	Industrie chimique	Machines	Alimentation	Total des industries
Nombre des sociétés anonymes	103	15	39	13	4	3	10	3	26
Capital-actions versé en millions de francs . .	2233	752	751	68	62	78	231	132	588
Décembre 1932	104	94	65	537	143	140	77	244	126
Mars 1933	108	94	70	568	157	149	83	260	133
Juin	116	93	67	611	170	175	102	315	160
Septembre	115	96	67	575	168	182	92	323	160
Décembre	113	93	68	553	172	181	82	323	156

Modification depuis décembre 1932 en % + 9 - 1 + 5 + 3 + 20 + 29 + 6 + 32 + 24

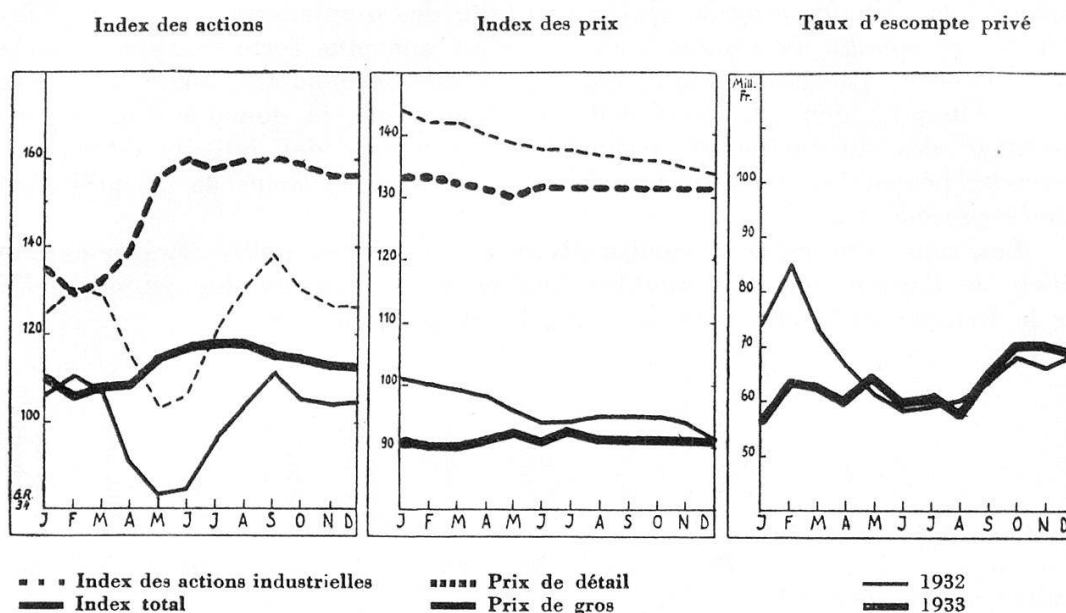
Comparativement à 1932, les cours des actions ont tous subi une nouvelle amélioration, à l'exception de ceux des banques.

Au cours des derniers mois, les prix n'ont généralement presque pas changé. Les groupes de marchandises, comme le tableau suivant permet de l'établir, ont également très peu varié:

Mois	Index des prix de gros	Alimentation	Index des prix de détail				Total
			Combustible Lumière (s. von)	Habillement	Loyer		
Juin 1914 = 100							
1932, décembre	91,8	120	121	122	187	134	
1933, janvier	91,3	118	120	122	187	133	
février	90,1	117	120	122	187	133	
mars	90,0	116	120	122	187	132	
avril	91,1	116	119	117	187	131	
mai	91,6	116	118	117	184	130	
juin	91,2	116	118	117	184	131	
juillet	91,7	116	118	117	184	131	
août	90,9	116	118	117	184	131	
septembre	90,8	117	118	117	184	131	
octobre	90,7	117	119	115	184	131	
novembre	91,0	117	119	115	184	131	
décembre	91,3	117	119	115	184	131	

Vers la fin de l'année, l'index des prix du *commerce de gros* avait une légère tendance à la hausse du fait de l'augmentation du prix des matières premières, des fourrages et des engrais. De nouveaux calculs sur les prix des vêtements ont fait constater au cours de l'automne une légère réduction dans

l'index du coût de la vie; d'autre part, le combustible et les moyens d'éclairage ont augmenté; l'index global est resté inchangé.



De décembre 1932 à décembre 1933, l'index des prix de gros a diminué de 1 %, celui des prix de détail de 2,3 %. Ce sont là les derniers effets de la grande baisse des prix qui s'est produite en Suisse.

A cette occasion, nous tenons à faire ressortir que la « guerre de l'index » qui éclata au printemps 1933 est terminée. La Commission socialiste a décidé de ne procéder à la révision partielle de l'index des prix de détail, qui avait été prévue, qu'à la suite de la décision unanime de la commission. Ainsi, ce qu'on appelle « l'index d'entente » ne pourra être révisé qu'avec l'approbation des représentants de l'Union syndicale, ce qui permet de maintenir cette entente. A cet effet, le Comité syndical a décidé de reconnaître à l'avenir également cet index.

En ce qui concerne le commerce extérieur, c'est au cours du dernier trimestre que le résultat le plus réjouissant a été enregistré. Pour la première fois une réduction de 10 % des importations peut être opposée à une augmentation des exportations, laquelle n'est que de 2 %, il est vrai.

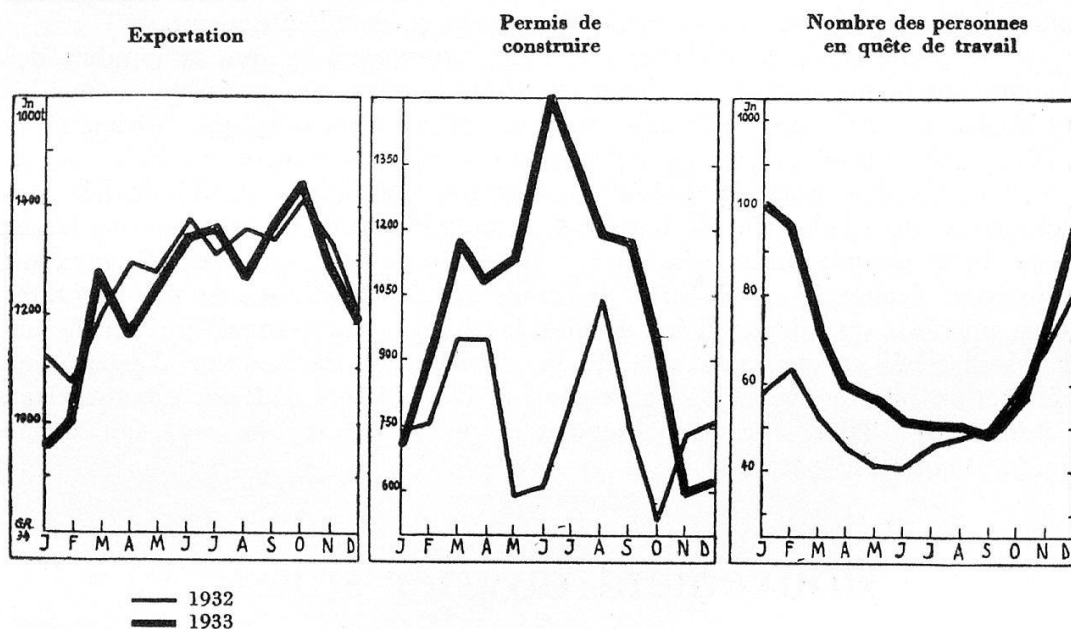
	Importation			Exportation		
	1932	1933	Différence	1932	1933	Différence
1er trimestre	471,2	355,9	— 115,3	230,9	182,4	— 48,5
2me »	434,5	396,9	— 37,6	185,6	183,4	— 2,2
3me »	400,9	369,7	— 31,2	181,9	181,3	— 0,6
4me »	456,1	413,9	— 42,2	202,7	207,3	+ 4,6

Au cours du dernier trimestre, les exportations des principales branches industrielles ont été, en millions de francs, de:

	1932		1933	
	1932	1933	1932	1933
Fil de coton	2,5	2,8	Chaussures	2,8 3,0
Toile de coton	8,3	7,4	Aluminium	4,3 4,7
Broderies	5,3	6,0	Machines	20,7 25,4
Chappe	1,3	0,5	Montres	27,5 36,8
Soieries	7,1	7,8	Instruments et appareils .	6,9 7,9
Rubans de soie	1,3	1,1	Parfums, drogues	8,2 9,3
Lainage	4,6	4,9	Coul. dérivées du goudron	14,4 16,5
Bonneterie	1,8	1,9	Chocolat	0,8 0,6
Soie artificielle	5,8	2,6	Lait condensé	3,1 1,8
Vannerie	4,5	2,6	Fromage	11,9 10,5

L'exportation des articles du textile s'est maintenue au niveau très bas qu'elle occupait l'année précédente. De sensibles améliorations sont signalées dans l'exportation des montres (+ 9,3 millions), des machines (+ 4,7 millions), ainsi que dans celle des produits chimiques. A l'exception de l'exportation des fromages, celle des produits alimentaires a très peu reculé.

La production sur le marché indigène a beaucoup souffert de l'inactivité qui règne dans l'industrie du bâtiment. Le nombre des permis de construire qui, en octobre encore était sensiblement au-dessus de ce qu'il était l'année précédente, est tombé au-dessous des chiffres de 1932 en novembre et décembre. Par suite d'une rechute en novembre, le trafic des marchandises est un peu plus bas qu'en 1932. Dans le trafic des voyageurs, des chiffres records ont été atteints au début d'octobre grâce à la semaine de voyages, et les recettes encaissées ont permis d'équilibrer en quelque sorte la diminution de recettes subie par le trafic des marchandises. Au point de vue valeur, les chiffres d'affaire du commerce de détail étaient au mois d'octobre inférieurs à ce qu'ils étaient en octobre 1932, par contre, en novembre et décembre, ils étaient supérieurs à ceux de 1932. Quantitativement il y a eu en tout cas une augmentation des chiffres d'affaire.



Nombre des personnes en quête de travail à la fin de chaque mois:

	1931	1932	1933		1931	1932	1933
Janvier	27,316	57,857	101,111	Juillet	17,975	45,448	50,864
Février	26,886	63,708	96,273	Août	18,506	47,064	50,207
Mars	19,919	52,288	71,809	Septembre	19,789	49,532	49,140
Avril	16,036	44,958	60,894	Octobre	27,783	58,127	56,399
Mai	14,365	41,798	57,163	Novembre	36,920	68,286	71,721
Juin	14,433	41,441	53,860	Décembre	50,570	81,887	94,967

En novembre et décembre, le marché du travail a été fortement influencé par le froid prématuré qui a entravé les travaux de construction. C'est pourquoi l'augmentation saisonnière du chômage qui se produit habituellement après Noël ne s'est manifestée que partiellement en 1933. L'augmentation du nombre des sans-travail a été de 45,000 en chiffre rond de septembre à décembre, contre 32,000 l'année précédente.

Les groupes de métiers suivants ont enregistré le plus grand nombre de chômeurs:

	Décembre 1931	Décembre 1932	Décembre 1933	Modification de décembre 1932 à décembre 1933
Industrie du bâtiment	13,649	23,562	36,171	+12,609
Horlogerie, bijouterie	9,858	14,028	12,657	— 1,371
Métaux, machines, industrie électro- technique	5,578	12,012	12,372	+ 360
Manœuvres et journaliers	5,141	6,718	6,892	+ 174
Industrie du textile	5,079	7,458	6,421	— 1,037
Commerce et administration	2,098	3,840	4,665	+ 825
Bois et verre	1,708	3,293	3,312	+ 19
Hôtels et restaurants	1,782	1,917	2,254	+ 337
Vêtement et nettoyage	766	1,308	1,096	— 212
Alimentation et boissons	505	891	1,075	+ 184

Comme il fallait s'y attendre, l'industrie du bâtiment figure en tête quant à l'augmentation du chômage et quant au nombre des chômeurs en chiffre absolu. Fin décembre, elle ne compte pas moins des $\frac{2}{5}$ du total des chômeurs. En outre, des ouvriers qui travaillaient exceptionnellement dans l'industrie du bâtiment, s'annoncent de nouveau comme chômeurs dans leur métier. Comparativement à l'année précédente, il y a réduction du nombre des chômeurs dans l'industrie horlogère, dans l'industrie du textile et de l'habillement.

Si le temps froid se maintient, il faut s'attendre à ce que le nombre des chômeurs augmente encore au début de 1934, il dépassera peut-être même les cent mille. Les *prévisions* générales pour un avenir prochain, qui, suivant l'état de l'économie, n'avaient rien de défavorable, sont actuellement troublées par la nouvelle offensive pour la baisse des salaires des chefs de l'industrie des machines et de l'industrie du bâtiment. Une réduction des revenus de larges masses de la population ne serait pas sans avoir une très grande influence sur la situation économique générale de notre pays. Nous avons pu constater encore une fois que depuis l'été dernier la situation se tranquillise peu à peu sur les marchés et que par suite de la stabilisation du pouvoir d'achat, une amélioration progressive de la production et des chiffres d'affaire commerciaux se fait sentir. Tout sera probablement à recommencer, du seul fait de la stupide attaque des patrons.

Mouvement ouvrier suisse.

OUVRIERS DU BOIS ET DU BATIMENT. La Fédération des ouvriers du bois et du bâtiment est en train de soutenir d'âpres luttes pour le maintien du niveau des salaires. L'Association suisse des entrepreneurs et l'Association suisse des maîtres-menuisiers ont résilié tous les contrats. Les patrons exigent une baisse des salaires sur toute la ligne. Les ouvriers par contre tendent par tous les moyens à maintenir les positions conquises dans le domaine des salaires. Les négociations qui ont eu lieu jusqu'à présent n'ont abouti à aucun résultat. Il a été prévu que les négociations centrales avec l'Association des entrepreneurs se feraient devant un Office de conciliation intercantonal. Les pourparlers avec les maîtres-menuisiers auront lieu sur le terrain local.

25,000 hommes en tout participent au mouvement.

METALLURGISTES ET HORLOGERS. En guise de cadeau de Nouvel an, les patrons de l'industrie des métaux et des machines ont préparé dans le plus grand silence une nouvelle baisse de salaires à l'intention de leurs ouvriers. Les maisons suivantes participent à l'action et préconisent une baisse de 5 à 12 % :