

Zeitschrift: Revue syndicale suisse : organe de l'Union syndicale suisse

Herausgeber: Union syndicale suisse

Band: 54 (1962)

Anhang: Les fédérations syndicales suisses en 1961 : le mouvement des membres et les prestations sociales des syndicats

Nutzungsbedingungen

Die ETH-Bibliothek ist die Anbieterin der digitalisierten Zeitschriften. Sie besitzt keine Urheberrechte an den Zeitschriften und ist nicht verantwortlich für deren Inhalte. Die Rechte liegen in der Regel bei den Herausgebern beziehungsweise den externen Rechteinhabern. [Siehe Rechtliche Hinweise.](#)

Conditions d'utilisation

L'ETH Library est le fournisseur des revues numérisées. Elle ne détient aucun droit d'auteur sur les revues et n'est pas responsable de leur contenu. En règle générale, les droits sont détenus par les éditeurs ou les détenteurs de droits externes. [Voir Informations légales.](#)

Terms of use

The ETH Library is the provider of the digitised journals. It does not own any copyrights to the journals and is not responsible for their content. The rights usually lie with the publishers or the external rights holders. [See Legal notice.](#)

Download PDF: 25.11.2024

ETH-Bibliothek Zürich, E-Periodica, <https://www.e-periodica.ch>

Les fédérations syndicales suisses en 1961

Le mouvement des membres et les prestations sociales des syndicats

Publié par l'Union syndicale suisse, Berne - 1962

Le mouvement des membres de l'USS en 1961

Le nombre des membres s'est accru de 8387 en 1961 – au regard de 5700 l'année précédente. A la fin de l'année, les quinze fédérations affiliées groupaient 445 393 travailleurs. De 1960 à 1961, la progression est passée de 1,3 à 1,9%.

Dans notre statistique de l'an dernier, nous relevions qu'en phase de surexpansion il est de plus en plus difficile de procéder aux comparaisons traditionnelles entre l'évolution du nombre des personnes occupées et celle des effectifs syndicaux, notamment en raison de l'accroissement constant de la proportion des travailleurs étrangers. Un très faible pourcentage seulement d'entre eux se soucient des devoirs de la solidarité.

Le tableau ci-dessous permet de suivre la progression des effectifs de main-d'œuvre étrangère au cours des dernières années et dans les diverses branches.

Tableau 1

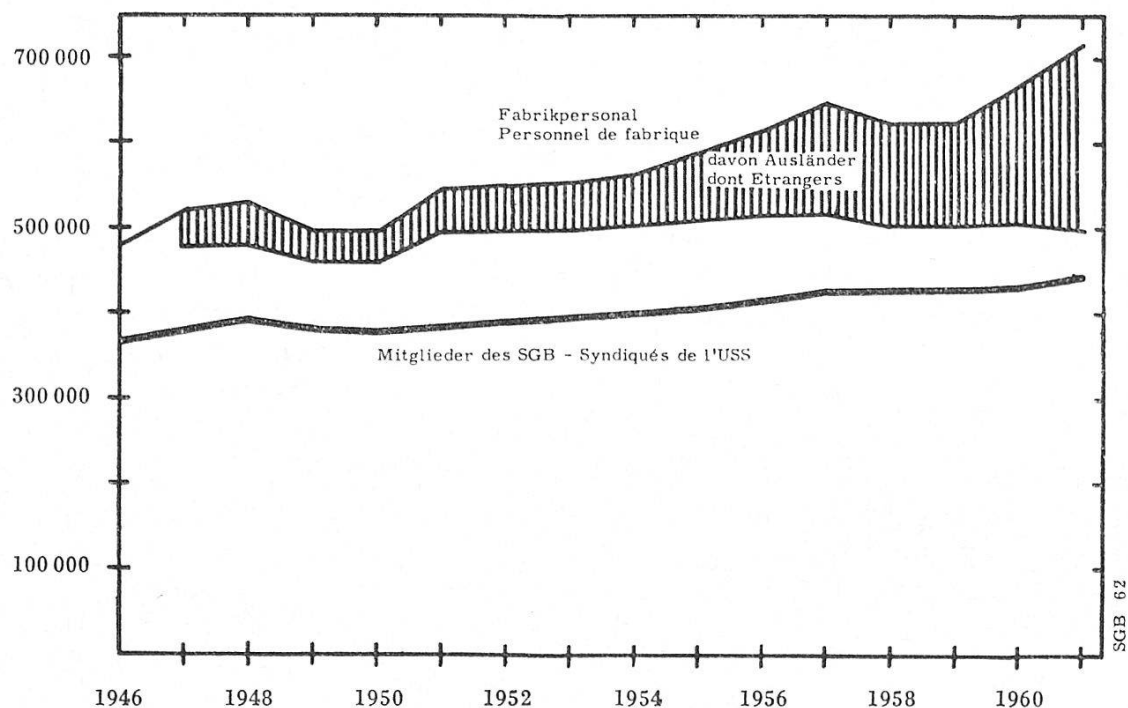
| <i>Personnel des fabriques</i> | Suisses | | | Etrangers | | |
|---------------------------------------|---------|---------|---------|-----------|---------|---------|
| | 1959 | 1960 | 1961 | 1959 | 1960 | 1961 |
| Total | 503 871 | 506 259 | 499 340 | 120 506 | 160 417 | 217 269 |
| Machines, appareils et instruments | 137 760 | 139 581 | 139 783 | 30 554 | 40 391 | 57 811 |
| Textile | 45 477 | 43 692 | 41 046 | 18 870 | 24 772 | 28 832 |
| Habillement et lingerie | 37 927 | 35 975 | 33 346 | 21 405 | 25 941 | 32 322 |
| Alimentation | 33 722 | 33 166 | 32 395 | 5 935 | 7 611 | 10 762 |
| Industrie du bois | 31 388 | 31 373 | 30 146 | 7 076 | 10 045 | 14 192 |

Il ressort nettement de ces chiffres que le nombre des travailleurs suisses occupés dans ces cinq branches a cessé d'augmenter et qu'il a même reculé dans la majorité d'entre elles. Il a diminué de 7000 de 1960 à 1961, tandis que l'effectif des travailleurs étrangers s'est enflé de plusieurs dizaines de milliers par an. Il va sans dire que cette évolution n'est pas sans incidences sur le travail syndical de recrutement. Le graphique suivant, qui confronte la courbe des travailleurs étrangers et celle des effectifs de l'Union syndicale, éclaire bien ce phénomène.

Explication des signes qui figurent dans les tableaux :

- Rien à signaler.
- * Le chiffre n'est pas connu.
- . Le chiffre ne peut pas être mentionné pour des raisons évidentes.

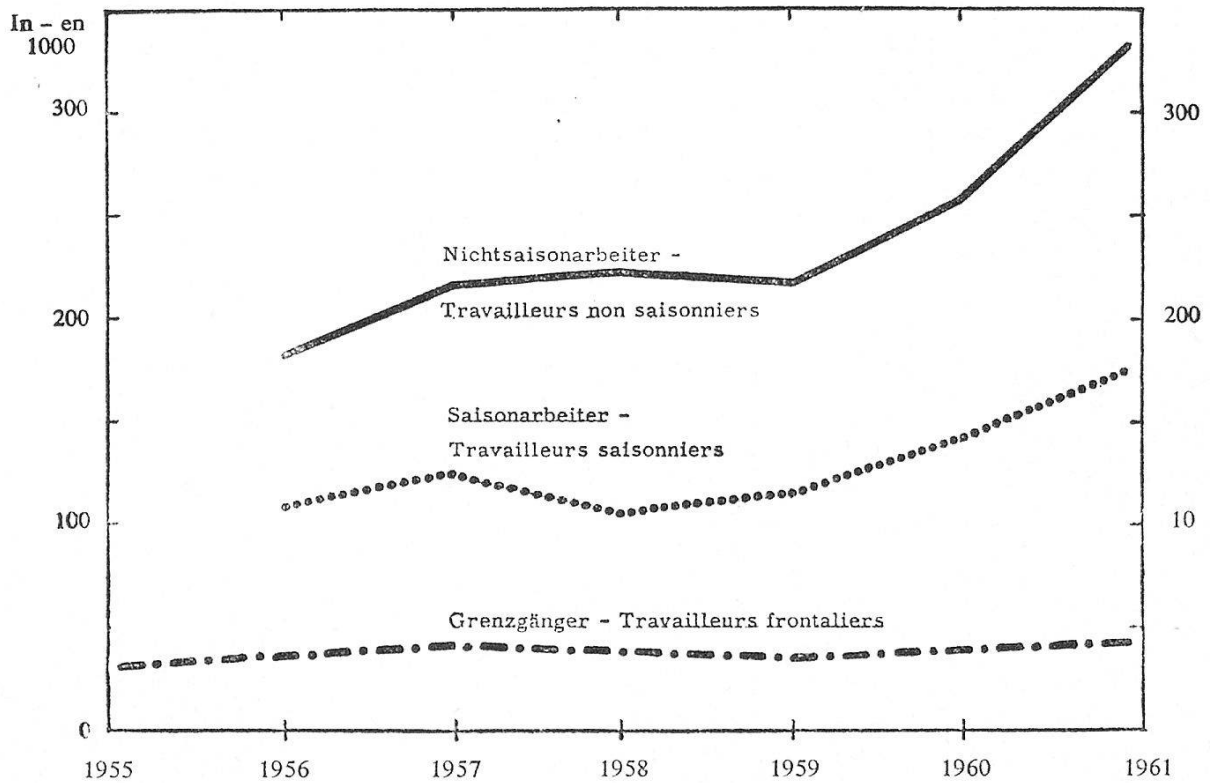
Personnel des fabriques et effectifs de l'Union syndicale



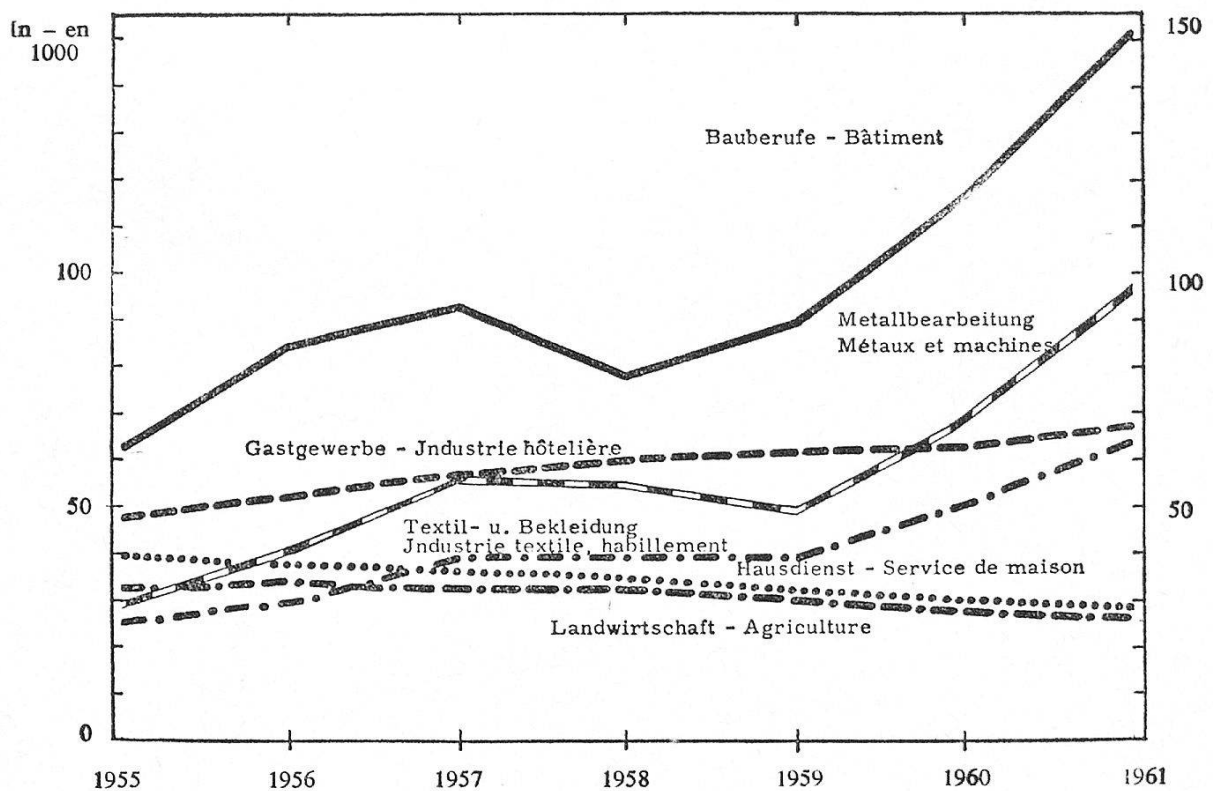
Deux autres graphiques illustrent également l'évolution. Le premier reflète l'évolution des effectifs des diverses catégories de travailleurs étrangers (selon leur statut). Le groupe des non-saisonniers est le plus nombreux; c'est lui aussi qui accuse la progression la plus rapide. La catégorie des saisonniers, dont le nombre s'inscrit à peu près à la moitié du chiffre des non-saisonniers, augmente plus modérément. Quant aux effectifs des frontaliers, ils sont plus ou moins stabilisés.

Le graphique III reflète l'évolution des effectifs de personnel étranger dans les principales branches. La progression est particulièrement rapide dans les professions du bâtiment et de la métallurgie. En revanche, le recul enregistré dans le service de maison et l'agriculture indique que ces activités attirent de moins en moins les immigrants.

Effectifs des travailleurs étrangers selon leur statut de 1955 à 1961



Effectifs des travailleurs étrangers dans les principales branches d'activité de 1955 à 1961



Evolution des effectifs de l'USS depuis 1950

| Tableau 2 A la fin de | Nombre des fédérations | Nombre des membres | | | En pour-cent des effectifs globaux | |
|--------------------------|------------------------|--------------------|---------|--------|------------------------------------|--------|
| | | Total | Hommes | Femmes | Hommes | Femmes |
| 1950 | 15 | 377 308 | 333 274 | 44 034 | 88 | 12 |
| 1951 | 15 | 382 819 | 338 659 | 44 160 | 88 | 12 |
| 1952 | 15 | 389 178 | 345 182 | 43 996 | 89 | 11 |
| 1953 | 15 | 393 073 | 349 199 | 43 874 | 89 | 11 |
| 1954 | 15 | 400 929 | 356 867 | 44 062 | 89 | 11 |
| 1955 | 15 | 404 022 | 360 343 | 43 679 | 89 | 11 |
| 1956 | 15 | 414 294 | 369 958 | 44 336 | 89 | 11 |
| 1957 | 15 | 426 497 | 381 441 | 45 056 | 89 | 11 |
| 1958 | 15 | 430 243 | 385 589 | 44 654 | 90 | 10 |
| 1959 | 15 | 431 383 | 387 537 | 43 846 | 90 | 10 |
| 1960 | 15 | 437 006 | 393 656 | 43 350 | 90 | 10 |
| 1961 | 15 | 445 393 | 402 031 | 43 362 | 90 | 10 |

A la fin de l'année, les quinze fédérations organisaient 402 031 hommes et 43 362 femmes. Tandis que le nombre des premiers s'est accru de près de 9000, celui des secondes est demeuré pratiquement stationnaire. La relation entre les effectifs masculins et féminins continue à s'inscrire à 90 : 10.

Indice des membres (1956 = 100)

| | Total | Hommes | Femmes |
|------|-------|--------|--------|
| 1957 | 102,9 | 103,1 | 101,4 |
| 1958 | 103,8 | 104,2 | 100,5 |
| 1959 | 104,1 | 104,8 | 98,7 |
| 1960 | 105,5 | 106,4 | 97,8 |
| 1961 | 107,5 | 108,7 | 97,8 |

Tandis que l'indice des effectifs masculins accuse une progression régulière, celui des femmes révèle une baisse. L'indice est stabilisé depuis 1960. Les chiffres ci-dessous expliquent la régression du nombre des travailleuses organisées.

| Personnel des fabriques | Hommes | | | | Femmes | | | |
|-------------------------|---------|---------|---------|---------|---------|---------|---------|---------|
| | 1956 | 1958 | 1960 | 1961 | 1956 | 1958 | 1960 | 1961 |
| Suisses | 362 669 | 361 938 | 367 134 | 366 626 | 154 435 | 141 139 | 139 125 | 132 714 |
| Etrangers | 55 555 | 69 205 | 94 252 | 130 357 | 41 777 | 51 294 | 66 165 | 86 962 |

Tandis que le nombre des ouvriers suisses occupés dans les fabriques est resté relativement stable, celui des ouvrières de nationalité suisse a diminué de 22 000, ce qui a sensiblement réduit les possibilités de recrutement. Les résultats des recensements de la population de 1950 et 1960 permettent de conclure qu'une bonne partie de ces salariés ont passé à une autre activité professionnelle.

Recensement de la population (sondages)

| | Suisseuses exerçant une activité économique | | |
|--------------------------------------|---|---------|--------------|
| | 1950 | 1960 | Augmentation |
| Total | 547 500 | 610 100 | 62 600 |
| Industrie, arts et métiers, bâtiment | 208 700 | 211 700 | 3 000 |
| Commerce, banque, assurances | 89 600 | 136 200 | 46 600 |
| Hôtels, restaurants, transports | 59 900 | 69 900 | 10 000 |
| Autres activités | 160 500 | 160 200 | 300 |

Si le nombre des Suisseuses qui exercent une activité économique s'est accru de 62 000 de 1950 à 1960, le nombre de celles qui sont occupées dans l'industrie, les arts et métiers et le bâtiment a augmenté de 3000 seulement. En revanche, les entreprises du commerce, la banque et les assurances ont absorbé plus des deux tiers (46 600) de l'augmentation globale.

| Fédérations | Effectifs Fin 1961 | Accrois. ou recul par rapport à 1960 | | En pour-cent de l'effectif global | |
|--|-----------------------|---|------|--------------------------------------|-------|
| | | Absolu | En % | 1960 | 1961 |
| | | | | | |
| 1. Ouvriers sur bois et du bât. | 87 607 | 4 303 | 5,2 | 19,1 | 19,7 |
| 2. Ouvriers du vêtement, du cuir et de l'équipement. . . . | 7 319 | -116 | -1,6 | 1,7 | 1,6 |
| 3. Ouvr. relieurs et cartonniers | 4 562 | -72 | -1,6 | 1,1 | 1,0 |
| 4. Cheminots | 61 487 | 195 | 0,3 | 14,0 | 13,8 |
| 5. Ouvriers du commerce, des transports et de l'alimentat. | 41 313 | -699 | -1,7 | 9,6 | 9,3 |
| 6. Lithographes | 4 112 | 174 | 4,4 | 0,9 | 0,9 |
| 7. Métallurgistes et horlogers . | 134 532 | 4 226 | 3,2 | 29,8 | 30,2 |
| 8. Personnel des services publics | 37 172 | 274 | 0,7 | 8,5 | 8,4 |
| 9. Fonctionnaires postaux . . . | 6 244 | 54 | 0,9 | 1,4 | 1,4 |
| 10. Union PTT | 19 250 | 307 | 1,6 | 4,4 | 4,3 |
| 11. Tisserands de toile à bluter | 583 | -5 | -0,9 | 0,2 | 0,1 |
| 12. Fonctionnaires des téléphones et télégraphes | 2 752 | -43 | -1,5 | 0,7 | 0,6 |
| 13. Ouvr. du textile et de fabr. | 21 587 | -658 | -3,0 | 5,1 | 4,9 |
| 14. Typographes | 13 147 | 465 | 3,7 | 2,6 | 3,0 |
| 15. Personnel des douanes . . . | 3 726 | -18 | -0,5 | 0,9 | 0,8 |
| Total | 445 393 | 8 387 | 1,9 | 100,0 | 100,0 |

Ce courant de la main-d'œuvre féminine vers des activités hors du domaine d'organisation de l'USS et le remplacement de nombreuses Suisseuses par des étrangères dans les branches qui entrent dans ce domaine ont évidemment eu des répercussions sur l'évolution des effectifs féminins.

Il ressort du tableau 3 que huit fédérations ont pu accroître le nombre de leurs membres, tandis que sept ont enregistré un recul. Comme l'an dernier, c'est la Fédération des ouvriers sur bois et du bâtiment qui a réalisé les gains les plus substantiels (+ 4303 ou 5,2%); la Fédération suisse des ouvriers sur métaux et horlogers

Mouvement des membres des fédérations syndicales suisses en 1961

| Fédérations | Situation au 31 déc. 1960 | Augmen- tation par admissions et mutations | Diminua- tion par départs, démissions, exclusions, décès | Effectif au 31 déc. 1961 | Augmentation ou diminution par rapport à 1960 | | Hommes | Femmes | Part à l'effectif total en % | Nombre des sections |
|---|------------------------------------|--|---|-----------------------------------|---|------|---------|--------|---------------------------------------|---------------------------|
| | | | | | Absolue | En % | | | | |
| 1. Ouvriers sur bois et du bât. | 83 304 | 10 516 | 6 213 | 87 607 | 4 303 | 5,2 | 86 985 | 622 | 19,7 | 70 |
| 2. Ouvriers du vêtement, du cuir et de l'équipement ... | 7 435 | 1 449 | 1 565 | 7 319 | -116 | -1,6 | 3 809 | 3 510 | 1,6 | 99 |
| 3. Ouvr. relieurs et cartonniers | 4 634 | 540 | 612 | 4 562 | -72 | -1,6 | 2 260 | 2 302 | 1,0 | 24 |
| 4. Cheminots | 61 292 | 2 646 | 2 451 | 61 487 | 195 | 0,3 | 59 987 | 1 500 | 13,8 | 337 |
| 5. Ouvriers du commerce, des transports et de l'alimentat. | 42 012 | 453 | 1 152 | 41 313 | -699 | -1,7 | 31 007 | 10 306 | 9,3 | 144 |
| 6. Lithographes | 3 938 | 479 | 305 | 4 112 | 174 | 4,4 | 4 110 | 2 | 0,9 | 14 |
| 7. Métallurgistes et horlogers . | 130 306 | 19 582 | 15 356 | 134 532 | 4 226 | 3,2 | 123 137 | 11 395 | 30,2 | 107 |
| 8. Personnel des services publics | 36 898 | 2 597 | 2 323 | 37 172 | 274 | 0,7 | 34 279 | 2 893 | 8,4 | 211 |
| 9. Fonctionnaires postaux ... | 6 190 | 533 | 479 | 6 244 | 54 | 0,9 | 4 537 | 1 707 | 1,4 | 43 |
| 10. Union PTT | 18 943 | 1 264 | 957 | 19 250 | 307 | 1,6 | 19 124 | 126 | 4,3 | 60 |
| 11. Tisserands de toile à bluter | 588 | 72 | 77 | 583 | -5 | -0,9 | 428 | 155 | 0,1 | 4 |
| 12. Fonctionnaires des télépho- nes et télégraphes | 2 795 | 418 | 461 | 2 752 | -43 | -1,5 | 1 033 | 1 719 | 0,6 | 30 |
| 13. Ouvr. du textile et de fabr. | 22 245 | 2 392 | 3 050 | 21 587 | -658 | -3,0 | 14 737 | 6 850 | 4,9 | 138 |
| 14. Typographes | 12 682 | 2 483 | 2 018 | 13 147 | 465 | 3,7 | 12 872 | 275 | 3,0 | 31 |
| 15. Personnel des douanes | 3 744 | * 1 | * 1 | 3 726 | -18 | -0,5 | 3 726 | — | 0,8 | 10 |
| Total | 437 006 | . | . | 445 393 | 8 387 | 1,9 | 402 031 | 43 362 | 100,0 | 1 322 |

* Ces chiffres n'ont pas pu être obtenus.

vient en second rang (+ 4226 ou 3,2%). Les deux fédérations des typographes et des lithographes bénéficient d'une augmentation régulière des effectifs, supérieure depuis des années à la moyenne générale. Elle s'est inscrite à 4,4% et à 3,7% en 1961. Les effectifs des fédérations des services publics (Union PTT, fonctionnaires postaux, VPOD et SEV) ont progressé de 0,3 à 1,7%.

Le recul affronté par sept fédérations est faible pour quatre d'entre elles, mais assez sensible pour la FOTF, la FVCE et la FCTA. Il est dû en partie au passage de Suissesses à d'autres activités.

La proportion des effectifs des diverses fédérations par rapport à l'ensemble accuse quelques modifications. Les deux plus grandes fédérations – la FOMH et la FOBB – groupent près de la moitié du chiffre global des membres de l'USS. Les fédérations de l'industrie privée totalisent 66,4% et celles des services publics 33,6% des effectifs. La relation entre les deux secteurs est de 2 : 1. L'effort de propagande et de recrutement a été intense en 1961; l'accroissement brut du nombre des membres a été de 45 000, dont il faut déduire 37 000 départs à la suite d'abandon de la profession, de décès ou encore de radiation à la suite du non-paiement des cotisations.

Le nombre des sections a diminué de huit (trois constitutions, une fusion et dissolution de dix petites sections).

La répartition des effectifs entre les cantons (tableau 5) révèle quelques changements. Comme l'an dernier, c'est le canton de Vaud qui enregistre le gain le plus élevé (+ 2085); il est suivi de près par le canton de Berne (+ 2009) et par le Tessin (+ 1635); c'est ce canton qui a réalisé, exprimé en pour-cent, le gain le plus élevé (+ 10,4%).

En 1961 également, les progrès réalisés en Suisse romande ont été remarquables. L'accroissement des effectifs dans les cantons de Vaud, du Valais, de Neuchâtel et de Fribourg représente les deux cinquièmes de l'augmentation globale (60% si l'on tient compte du Tessin). En revanche, un léger recul est intervenu dans le canton de Genève.

Une comparaison, portant sur les dix dernières années, entre l'évolution des effectifs syndicaux et celle de la population de résidence reflète bien les progrès qui ont été faits en Suisse romande.

Pour effectuer les comparaisons entre les diverses régions, nous tablons désormais sur la répartition adoptée par le recensement fédéral de la population. Le tableau 7 montre nettement que, dans les régions de langue allemande de l'Est, du Nord, de la Suisse centrale et de Zurich, les effectifs syndicaux n'ont pas augmenté dans une proportion aussi forte que la population. Le canton de Berne fait exception: l'accroissement du nombre des travailleurs syndiqués dépasse de 6% celui de la population.

En Suisse romande, l'augmentation des effectifs syndicaux a été de 31,3% au regard d'un accroissement de la population de 14,3%. L'évolution a été plus favorable encore au Tessin (34,6 et 11,7%).

Mouvement des membres dans les cantons depuis 1957

(Le classement est effectué selon l'importance des effectifs)

| Tableau 5 Cantons | 1957 | 1958 | 1959 | 1960 | 1961 | Modification par rapport à 1960 | |
|----------------------|--------|--------|--------|--------|--------|---------------------------------------|-------|
| | | | | | | Absolue | En % |
| Berne | 85 318 | 86 069 | 86 650 | 85 916 | 87 925 | 2 009 | 2,3 |
| Zurich | 80 159 | 80 418 | 81 322 | 81 122 | 81 267 | 145 | 0,2 |
| Vaud | 33 740 | 33 577 | 34 295 | 36 300 | 38 385 | 2 085 | 5,7 |
| Bâle-Ville | 32 011 | 32 288 | 32 271 | 32 415 | 32 284 | — 131 | — 0,4 |
| Argovie | 26 133 | 26 355 | 26 120 | 27 183 | 27 839 | 656 | 2,4 |
| Genève | 25 284 | 25 345 | 24 104 | 24 704 | 24 662 | — 42 | — 0,2 |
| Soleure | 21 478 | 21 817 | 21 918 | 22 128 | 22 165 | 37 | 0,2 |
| Neuchâtel | 22 243 | 22 413 | 21 714 | 21 973 | 22 714 | 741 | 3,4 |
| St-Gall | 17 902 | 17 733 | 17 603 | 17 690 | 17 701 | 11 | — |
| Tessin | 14 856 | 15 096 | 15 314 | 15 795 | 17 430 | 1 635 | 10,4 |
| Valais | 8 784 | 9 225 | 9 753 | 10 612 | 11 352 | 740 | 7,0 |
| Lucerne | 9 637 | 9 725 | 9 723 | 9 717 | 9 662 | — 55 | — 0,6 |
| Thurgovie | 9 260 | 9 262 | 9 240 | 9 285 | 9 336 | 51 | 0,6 |
| Schaffhouse | 9 426 | 9 390 | 9 417 | 9 242 | 9 243 | 1 | — |
| Grisons | 5 541 | 5 825 | 6 033 | 6 118 | 6 243 | 125 | 2,0 |
| Bâle-Campagne . | 4 497 | 5 237 | 5 264 | 5 287 | 5 385 | 98 | 1,9 |
| Fribourg | 5 063 | 4 941 | 5 054 | 5 073 | 5 122 | 49 | 1,0 |
| Glaris | 2 658 | 2 645 | 2 714 | 2 737 | 2 732 | — 5 | — 0,2 |
| Zoug | 2 431 | 2 380 | 2 362 | 2 285 | 2 261 | — 24 | 1,0 |
| Appenzell Rh.-E. | 1 766 | 1 747 | 1 749 | 1 621 | 1 614 | — 7 | — 0,4 |
| Uri | 1 385 | 1 431 | 1 433 | 1 415 | 1 451 | 36 | 2,5 |
| Schwyz | 1 302 | 1 349 | 1 362 | 1 276 | 1 356 | 80 | 6,3 |
| Nidwald | 322 | 317 | 323 | 334 | 332 | — 2 | 0,6 |

Nous ne sommes pas en mesure, pour le moment du moins, d'expliquer les différences constatées d'une région à l'autre.

Les deux dernières colonnes du tableau 7 reflètent les modifications – au regard de 1950 – de la participation des effectifs syndicaux des diverses régions aux effectifs globaux de l'Union syndicale. Les différences sont moins accusées que celles qui ressortent des deux colonnes précédentes.

Le tableau 8, qui indique la répartition des effectifs entre les localités où l'on compte plus de 1500 syndiqués, accuse également quelques changements. L'adjonction de Locarno et de Rütli (ZH) porte à 44 le nombre de ces localités. Soleure passe avant Saint-Gall, Neuchâtel avant Olten, Lugano avant Thoune; Vevey avance de deux rangs et se place avant Fribourg et Le Locle. Bellinzone devance Gerlafingen, Rorschach Zoug. Lenzbourg bat Chippis, Delémont et Montreux. Les localités suivantes ont noté une augmentation particulièrement forte des effectifs: Lausanne (803), Neuchâtel (691), Berne (550), Lugano (526), Bienne (517) et Vevey (404).

Effectifs des fédérations syndicales au 31 décembre 1961 d'après les cantons

| Tableau 6 Cantons | Ouv. sur bois et du bâtiment | Ouv. du vêtement, du cuir et de l'équip. | Ouv. relieurs et carton-niers | Chemis-nots | Ouv. du comm., des transp. et de l'alim. | Litho-gra-phies | Métal-lurgistes et horlogers | Person-nel des services publics | Fonct. pos-taux | Union PTT | Tisse-rands de toile à bluter | Fonct. des téléph. et télégr. | Ouv. du textile et de fabrique | Typo-gra-phies | Pers. des doua-nes | Total |
|--------------------------------|------------------------------|--|-------------------------------|--------------------|--|-----------------|------------------------------|---------------------------------|-----------------|---------------|-------------------------------|-------------------------------|--------------------------------|----------------|--------------------|----------------|
| Argovie | 5 397 | 814 | 279 | 2 180 | 2 640 | 606 | 10 801 | 1 466 | 304 | 665 | - | 48 | 1 869 | 770 | - | 27 839 |
| Appenzell Rh.-E. . | - | - | 54 | 285 | 123 | - | 486 | 126 | - | 89 | 202 | - | 249 | - | - | 1 614 |
| Bâle-Campagne ... | 153 | 76 | - | 168 | 537 | - | 2 513 | 718 | - | - | - | - | 1 220 | - | - | 5 385 |
| Bâle-Ville | 3 582 | 139 | 239 | 3 779 | 4 773 | 418 | 4 574 | 4 865 | 585 | 1 345 | - | 163 | 5 393 | 1 581 | 848 | 32 284 |
| Berne | 19 910 | 958 | 1 230 | 10 521 | 7 971 | 830 | 30 162 | 6 101 | 1 140 | 4 062 | - | 382 | 2 293 | 2 133 | 232 | 87 925 |
| Fribourg | 1 768 | 18 | 188 | 807 | 982 | - | 577 | 234 | 54 | 266 | - | 26 | 119 | 83 | - | 5 122 |
| Genève | 7 056 | 390 | 213 | 2 060 | 3 116 | 147 | 6 564 | 1 072 | 350 | 1 064 | - | 139 | 899 | 1 127 | 465 | 24 662 |
| Glaris | 562 | - | - | 168 | 103 | - | 825 | 173 | 140 | 67 | - | 23 | 611 | 60 | - | 2 732 |
| Grisons | 920 | 34 | 20 | 1 552 | 604 | - | 700 | 607 | 241 | 650 | - | 76 | 239 | 157 | 443 | 6 243 |
| Lucerne | 839 | 77 | 121 | 2 465 | 831 | 130 | 2 149 | 488 | 371 | 989 | - | 64 | 629 | 509 | - | 9 662 |
| Neuchâtel | 3 064 | 94 | 122 | 1 478 | 1 331 | 152 | 12 817 | 1 911 | 323 | 673 | - | 58 | 262 | 429 | - | 22 714 |
| Nidwald | - | - | - | 45 | - | - | 140 | 147 | - | - | - | - | - | - | - | 332 |
| St-Gall | 2 134 | 165 | 94 | 3 499 | 1 431 | 137 | 4 804 | 1 245 | 353 | 1 207 | 255 | 87 | 1 621 | 669 | - | 17 701 |
| Schaffhouse | 743 | 188 | 73 | 486 | 821 | - | 5 125 | 450 | 59 | 185 | - | - | 550 | 169 | 394 | 9 243 |
| Schwyz | 751 | 5 | - | 281 | 62 | 7 | 110 | 50 | - | - | - | - | 47 | 43 | - | 1 356 |
| Soleure | 3 750 | 823 | 82 | 3 595 | 923 | - | 10 249 | 395 | 150 | 728 | - | 76 | 1 018 | 376 | - | 22 165 |
| Tessin | 6 062 | 666 | 250 | 4 221 | 982 | 17 | 1 826 | 1 470 | 213 | 760 | - | 83 | 14 | 307 | 559 | 17 430 |
| Thurgovie | 1 343 | 384 | 71 | 1 284 | 861 | - | 3 329 | 465 | 122 | 272 | - | - | 791 | 245 | 169 | 9 336 |
| Uri | - | - | - | 845 | 40 | - | 555 | 11 | - | - | - | - | - | - | - | 1 451 |
| Vaud | 9 752 | 1 246 | 629 | 6 655 | 2 770 | 339 | 9 808 | 2 339 | 763 | 1 869 | - | 124 | 290 | 1 348 | 453 | 38 385 |
| Valais | 5 402 | 41 | - | 1 440 | 133 | - | 3 375 | 214 | 53 | 367 | - | 14 | 195 | 118 | - | 11 352 |
| Zoug | 667 | - | - | 408 | 96 | - | 834 | 36 | - | 70 | - | - | 150 | - | - | 2 261 |
| Zurich | 13 752 | 806 | 897 | 9 163 | 9 220 | 1 329 | 22 209 | 12 225 | 1 023 | 3 922 | - | 418 | 3 125 | 3 015 | 163 | 81 267 |
| Membres isolés ¹ .. | - | 395 | - | ² 4 102 | 963 | - | - | 364 | - | - | 126 | 971 | 3 | 8 | - | 6 932 |
| Total | 87 607 | 7 319 | 4 562 | 61 487 | 41 313 | 4 112 | 134 532 | 37 172 | 6 244 | 19 250 | 583 | 2 752 | 21 587 | 13 147 | 3 726 | 445 393 |

¹ Y compris les sections et groupes qui ne peuvent être classés par localités. ² Sous-fédérations VAS, VPV partiellement, etc.

Tableau 7

Evolution des effectifs syndicaux et de la population dans les diverses régions du pays de 1950 à 1961

| | Membres de l'USS | | | Augm. de 1950 à 1961 en % | Augm. de la population de résidence en % de 1950 à 1961 | Participation de la région aux effectifs globaux de l'USS en % | |
|---|----------------------|----------------------|----------------------|---------------------------|---|--|--------------------|
| | 1950 | 1960 | 1961 | | | 1950 | 1961 |
| <i>Suisse orientale</i> (Glaris Schaffhouse Appenzell Rh. Int. Appenzell Rh. Ext. St-Gall Grisons Thurgovie) | 44 200 | 46 693 | 46 869 | 6,0 | 9,2 | 11,7 | 9,5 |
| <i>Zurich</i> | 70 663 | 81 122 | 81 267 | 15,0 | 22,6 | 18,7 | 18,2 |
| <i>Nord-Ouest</i> (Soleure Bâle-ville Bâle-campagne Argovie) | 76 667 | 87 013 | 87 673 | 14,4 | 20,7 | 20,3 | 19,7 |
| <i>Suisse centrale</i> (Lucerne Uri Schwyz Obwald Nidwald Zoug) | 14 112 | 15 027 | 15 062 | 6,7 | 13,4 | 3,7 | 3,4 |
| <i>Berne</i> | 75 244 | 85 916 | 87 925 | 16,9 | 10,9 | 19,9 | 19,7 |
| <i>Suisse romande</i> (Vaud Valais Neuchâtel Fribourg Genève) | 77 902 | 98 662 | 102 235 | 31,3 | 14,3 | 20,6 | 23,0 |
| <i>Tessin</i> | 12 947 | 15 795 | 17 430 | 34,6 | 11,7 | 3,4 | 3,9 |
| <i>Tout le pays</i> | 377 308 ¹ | 437 006 ¹ | 445 393 ¹ | 18,0 | 15,1 | 100,0 ² | 100,0 ² |

¹ Y compris les membres isolés.

² Y compris les membres isolés dans une proportion de 1,7 et de 1,6%.

Bien que, dans l'économie complexe d'aujourd'hui, les membres du rang n'aient pas toujours la possibilité d'apprécier de manière exacte les résultats de l'activité de leur fédération et de l'Union syndicale, la nette augmentation des effectifs notée en 1961 démontre qu'ils sont néanmoins conscients de l'importance de ces résultats. Le travail d'information de la presse syndicale et l'effort soutenu des militants, des hommes de confiance et des fonctionnaires expliquent largement ce succès, au même titre que l'amélioration constante des conditions de travail. Tous ceux qui ont contribué à renforcer le mouvement syndical au cours du dernier exercice méritent notre reconnaissance.

Evolution des effectifs dans les localités comptant plus de 1500 syndiqués

| Localités | Nombre des membres | | | | | Modification par rapport à l'année précédente |
|--------------------------|--------------------|--------|--------|--------|--------|--|
| | 1957 | 1958 | 1959 | 1960 | 1961 | |
| Zurich | 49 462 | 50 049 | 50 243 | 49 950 | 50 004 | 54 |
| Bâle | 32 011 | 32 288 | 32 271 | 32 415 | 32 284 | — 131 |
| Berne | 30 868 | 31 145 | 32 072 | 31 172 | 31 722 | 550 |
| Genève | 25 097 | 25 148 | 23 921 | 24 539 | 24 508 | — 31 |
| Lausanne | 16 144 | 15 943 | 16 374 | 17 344 | 18 147 | 803 |
| Bienne..... | 14 119 | 14 183 | 14 210 | 14 053 | 14 570 | 517 |
| Winterthour | 13 410 | 13 557 | 13 740 | 13 596 | 13 668 | 70 |
| Chaux-de-Fonds, La | 10 028 | 9 764 | 9 034 | 9 307 | 9 545 | 238 |
| Lucerne..... | 8 972 | 9 004 | 8 985 | 8 987 | 8 959 | — 28 |
| Schaffhouse | 8 715 | 8 618 | 8 727 | 8 716 | 8 791 | 75 |
| Aarau | 7 039 | 7 238 | 7 362 | 7 870 | 8 013 | 143 |
| Soleure | 6 983 | 7 291 | 7 284 | 7 397 | 7 591 | 194 |
| St-Gall | 7 552 | 7 545 | 7 497 | 7 453 | 7 442 | — 11 |
| Neuchâtel..... | 6 394 | 6 288 | 6 398 | 6 540 | 7 231 | 691 |
| Olten..... | 6 884 | 6 881 | 6 906 | 6 979 | 6 875 | — 104 |
| Lugano | 4 405 | 4 475 | 4 246 | 4 699 | 5 225 | 526 |
| Thoune | 4 601 | 4 695 | 4 724 | 4 729 | 4 831 | 102 |
| Baden | 4 430 | 4 450 | 4 104 | 4 070 | 4 227 | 157 |
| Coire | 3 180 | 3 421 | 3 594 | 3 728 | 3 815 | 87 |
| Langenthal | 3 448 | 3 621 | 3 650 | 3 658 | 3 744 | 86 |
| Yverdon | 3 258 | 3 176 | 3 285 | 3 476 | 3 601 | 125 |
| Zofingue | 3 109 | 3 200 | 3 236 | 3 391 | 3 468 | 77 |
| Vevey | 2 997 | 2 982 | 2 929 | 3 052 | 3 456 | 404 |
| Locle, Le..... | 3 627 | 3 560 | 3 426 | 3 290 | 3 264 | — 26 |
| Fribourg | 3 215 | 3 102 | 3 179 | 3 168 | 3 128 | — 40 |
| Granges..... | 3 017 | 3 058 | 3 055 | 2 996 | 3 032 | 36 |
| Berthoud | 2 438 | 2 412 | 2 584 | 2 652 | 2 782 | 130 |
| St-Imier | 2 627 | 2 612 | 2 588 | 2 547 | 2 600 | 53 |
| Arbon | 2 144 | 2 161 | 2 131 | 2 128 | 2 167 | 39 |
| Bellinzone..... | 2 106 | 2 235 | 2 056 | 2 039 | 2 157 | 118 |
| Gerlafingen | 2 087 | 2 097 | 2 092 | 2 076 | 2 131 | 55 |
| Rorschach | 2 066 | 2 052 | 2 026 | 2 128 | 2 118 | — 10 |
| Zoug | 2 162 | 2 131 | 2 169 | 2 121 | 2 111 | — 10 |
| Pratteln | 1 443 | 1 988 | 1 952 | 2 032 | 2 094 | 62 |
| Lenzbourg | 1 581 | 1 620 | 1 599 | 1 738 | 1 947 | 209 |
| Delémont | 1 881 | 1 869 | 1 813 | 1 823 | 1 944 | 121 |
| Chippis | 1 580 | 1 615 | 1 739 | 1 834 | 1 923 | 89 |
| Montreux | 1 554 | 1 561 | 1 669 | 1 789 | 1 919 | 130 |
| Moutier..... | 1 591 | 1 619 | 1 603 | 1 654 | 1 754 | 100 |
| Interlaken | 1 893 | 1 735 | 1 744 | 1 718 | 1 734 | 16 |
| Tavannes | 1 624 | 1 656 | 1 606 | 1 542 | 1 570 | 28 |
| Locarno..... | 1 231 | 1 195 | 1 187 | 1 238 | 1 557 | 319 |
| Wädenswil | 1 632 | 1 595 | 1 587 | 1 529 | 1 540 | 11 |
| Rüti | 934 | 1 105 | 1 296 | 1 352 | 1 517 | 165 |

Nous complétons cette statistique par quelques chiffres qui montrent l'évolution des effectifs d'organisations de salariés non affiliées à l'USS:

Tableau 9

Union fédérative du personnel des administrations et entreprises publiques

| | Nombre des membres ¹ | | |
|---|---------------------------------|----------------|----------------|
| | 1959 | 1960 | 1961 |
| *Fédération suisse des cheminots | 60 984 | 61 292 | 61 487 |
| *Fédération suisse du personnel des services publics ... | 36 970 | 36 898 | 37 172 |
| *Union PTT | 18 697 | 18 943 | 19 250 |
| *Société suisse des fonctionnaires postaux | 6 226 | 6 190 | 6 244 |
| *Association suisse des fonctionnaires des télégraphes et téléphones | 2 846 | 2 795 | 2 752 |
| *Fédération suisse des ouvriers sur métaux et horlogers (groupe fabriques d'armes et de munitions) | 1 423 | 1 422 | 1 421 |
| *Fédération suisse des employés des douanes ² | 3 733 | 3 744 | 3 726 |
| Fédération des fonctionnaires de l'administration fédérale centrale | 8 114 | 8 217 | 8 435 |
| Association suisse des fonctionnaires des douanes | 1 132 | 1 132 | 1 144 |
| Société suisse des buralistes postaux | 3 344 | 3 341 | 3 350 |
| Total | 143 469 | 143 974 | 144 981 |
| *Organisations affiliées à l'USS | 130 879 | 131 284 | 132 052 |
| Organisations non affiliées à l'USS | 12 590 | 12 960 | 12 929 |

¹ Y compris les pensionnés.

² Y compris les membres libres.

Fédération des sociétés suisses d'employés (FSE)

| | Nombre des membres | | |
|---|--------------------|----------------|----------------|
| | 1959 | 1960 | 1961 |
| Société suisse des commerçants | 60 110 | 60 590 | 61 240 |
| Association suisse des contremaîtres | 12 024 | 12 391 | 12 541 |
| Union Helvétia | 11 468 | 11 736 | 12 307 |
| Association suisse des voyageurs de commerce «Hermès» | 951 | 888 | 945 |
| Union suisse des artistes-musiciens | 1 353 | 1 357 | 1 323 |
| Société suisse des contremaîtres du bâtiment | 2 125 | 2 327 | 2 437 |
| Association suisse des techniciens-géomètres | 588 | 627 | 664 |
| Association suisse du personnel des drogueries «Droga Helvetica» | 375 | 332 | 325 |
| Union des associations d'employés de l'industrie métallurgique et de l'électricité | 11 104 | 11 205 | 11 401 |
| Association suisse des calculateurs et employés de fabrication | 1 888 | 1 070 | 1 354 |
| Total | 100 986 | 102 503 | 104 537 |

¹ Affiliés à la FSE depuis 1959.

Fédération suisse des syndicats chrétiens-nationaux

| | Nombre des membres | | |
|--|--------------------|---------------|---------------|
| | 1959 | 1960 | 1961 |
| Fédération chrétienne des ouvriers sur métaux de la Suisse | 25 013 | 25 662 | 26 958 |
| Fédération chrétienne des ouvriers du bois et du bâtiment de la Suisse | 20 842 | 21 926 | 24 954 |
| Fédération chrétienne suisse des travailleurs du textile et du vêtement | 12 474 | 12 384 | 11 846 |
| Fédération chrétienne des ouvriers des transports, du commerce et de l'alimentation | 4 841 | 4 599 | 4 601 |
| Fédération chrétienne du personnel des entreprises de transport de la Suisse | 5 561 | 5 656 | 5 807 |
| Fédération suisse des syndicats chrétiens des PTT ... | 4 925 | 5 168 | 5 396 |
| Syndicat suisse de l'imprimerie | 1 134 | 1 162 | 1 199 |
| Fédération chrétienne du personnel des services publics | 1 330 | 1 580 | 1 610 |
| Fédération chrétienne des ouvriers des industries de la reliure, du papier et du carton et des ouvriers auxiliaires des arts graphiques..... | 566 | 550 | 556 |
| Fédération chrétienne des employés | 967 | 965 | 1 004 |
| Groupement syndical des travailleurs hongrois | 354 | 103 | 108 |
| Total | 78 007 | 79 755 | 84 039 |

Autres organisations de salariés :

| | Nombre des membres | | |
|--|--------------------|--------|--------|
| | 1959 | 1960 | 1961 |
| Association suisse des ouvriers et employés évangéliques | 14 579 | 14 700 | 15 008 |
| Union suisse des syndicats autonomes | 18 275 | 18 169 | 18 866 |
| Société suisse des instituteurs | 18 200 | 18 208 | 18 000 |
| Union centrale du personnel des Etats et des communes | 17 718 | 18 114 | 19 000 |
| Association suisse des employés de banque | 11 900 | 11 927 | 12 597 |
| Fédération suisse des fonctionnaires de police | 8 147 | 8 338 | 8 432 |
| Fédération romande des employés | 14 156 | 14 839 | 15 297 |

Les prestations sociales des syndicats en 1961

En dépit de la prospérité, l'entraide syndicale conserve toute son importance. Les institutions syndicales demeurent le complément indispensable de la politique sociale pratiquée par l'Etat et les entreprises. Une fois encore, une part appréciable des cotisations ont été ristournées aux membres sous la forme de prestations sociales diverses. Elles ont totalisé 44 millions de francs, dont 40,5 millions de francs ou plus de 90% concernent des prestations statutaires.

Le tableau 10 reflète la répartition des prestations entre les diverses institutions. Dans l'ensemble, elles ont diminué de 1 million au regard de l'an dernier, ce qui est dû avant tout à la régression des sommes affectées aux secours de chômage. Ces derniers ont totalisé 1,5 million de francs seulement. C'est le chiffre le plus bas enregistré depuis la fin de la guerre. Les prestations des caisses syndicales – après déduction des subventions des pouvoirs publics – se sont inscrites à 1,26 million de francs.

| Tableau 10 | En francs | | Part en pour-cent | |
|---|------------|------------|-------------------|-------|
| | 1960 | 1961 | 1960 | 1961 |
| Secours de chômage | 2 949 721 | 1 551 368 | 6,6 | 3,6 |
| Secours de maladie et d'accidents, y compris les allocations d'accouchement ... | 26 559 705 | 27 568 942 | 59,7 | 63,0 |
| Secours de vieillesse, décès et invalidité | 10 537 798 | 11 106 218 | 23,7 | 25,6 |
| Secours de nécessité | 1 149 351 | 1 085 112 | 2,6 | 2,5 |
| Allocations de voyage et de déménagement | 346 851 | 363 548 | 0,8 | 0,8 |
| Assistance judiciaire..... | 307 563 | 284 636 | 0,7 | 0,6 |
| Allocations en cas de grève et de représailles, autres actions | 206 502 | 138 866 | 0,5 | 0,3 |
| Dépenses pour le tourisme social | 1 800 656 | 945 541 | 4,0 | 2,2 |
| Dépenses d'éducation (y compris formation professionnelle) | 609 209 | 615 430 | 1,4 | 1,4 |
| Total | 44 467 356 | 43 659 652 | 100,0 | 100,0 |

Depuis des années, les versements effectués par les caisses de maladie, d'assurance-accidents, de vieillesse, d'invalidité et de décès sont en augmentation constante; cette évolution reflète non seulement l'accroissement du nombre des cas auxquels ces institutions ont à faire face, mais aussi l'amélioration de leur prestations. Les dépenses ont été supérieures de 1,6 million à celles de l'année précédente. Pour ce qui est des secours de maladie, les subventions des pouvoirs publics ont totalisé 680 000 fr., de sorte que les prestations assurées par les caisses elles-mêmes ont représenté 27 millions.

Malgré la prospérité, les secours de nécessité n'ont pas diminué. Comme en 1960, ils ont absorbé plus de 1 million. Les allocations de voyage et de déménagement (360 000 fr.) et les dépenses pour l'assistance judiciaire (285 000 fr.) se sont maintenues au niveau de l'année précédente. Aucune journée de travail n'ayant été perdue en 1961 pour fait de grève, la somme de 138 866 fr. qui figure sous la rubrique « Allocations en cas de grève et de représailles, autres actions » a été consacrée entièrement à diverses actions syndicales. Les dépenses effectuées au titre du tourisme social sont inférieures à 1 million; elles sont sensiblement plus faibles que l'année précédente, où elles avaient atteint 1,8 million de francs, mais à la suite de dépenses et d'amortissements extraordinaires. Compte non tenu de ces dernières, les sommes affectées au tourisme social ont augmenté régulièrement de 100 000 à 150 000 fr. par an depuis 1955. Les dépenses d'éducation et de formation professionnelle ont atteint 615 000 fr. Ce montant est légèrement supérieur à celui de l'année précédente.

L'importance des diverses branches de l'assurance et de l'entraide syndicales ressortent de leur participation aux dépenses globales. La répartition s'est légèrement modifiée. Le recul des dépenses de chômage est compensé par un alourdissement de celles que l'assurance-maladie et accidents a affrontées.

| Tableau 11 | Secours de chômage | | Autres prestations sociales | |
|---|--------------------|-----------|-----------------------------|------------|
| | En francs | | En francs | |
| | 1960 | 1961 | 1960 | 1961 |
| Ouvriers sur bois et du bâtiment | 2 094 543 | 1 165 979 | 13 532 472 | 14 267 868 |
| Ouvriers du vêtement, du cuir et de l'équipement | 24 986 | 21 780 | 425 129 | 457 650 |
| Ouvriers relieurs et cartonniers .. | 2 712 | 78 | 472 099 | 498 119 |
| Cheminots | 34 605 | 15 231 | 2 327 450 | 2 456 528 |
| Ouvriers du commerce, des transports et de l'alimentation ... | 174 868 | 90 750 | 1 380 227 | 1 876 535 |
| Lithographes | 4 192 | 6 124 | 1 320 938 | 1 379 530 |
| Métallurgistes et horlogers | 539 760 | 210 210 | 16 927 676 | 16 622 241 |
| Personnel des services publics ... | 58 227 | 33 652 | 1 370 349 | 674 366 |
| Fonctionnaires postaux | — | — | 27 083 | 25 491 |
| Union PTT | — | — | 129 725 | 264 445 |
| Tisserands de toile à bluter | 3 143 | 742 | 1 217 | 1 159 |
| Fonctionnaires des téléphones et télégraphes | — | — | 11 671 | 9 236 |
| Ouvriers du textile et de fabrique | 10 392 | 4 624 | 252 007 | 312 874 |
| Typographes | 2 293 | 2 198 | 3 305 785 | 3 226 812 |
| Personnel des douanes | — | — | 33 807 | 35 430 |
| Total | 2 949 721 | 1 551 368 | 41 517 635 | 42 108 284 |

Ce tableau permet de suivre la répartition des secours de chômage et des « autres prestations sociales » entre les diverses fédérations. C'est la caisse de la FOBB qui a supporté les charges les

plus lourdes (1,1 million), encore qu'elles aient sensiblement diminué au regard de l'année précédente. Celles des autres caisses sont sensiblement plus faibles qu'en 1960.

Pour ce qui est des « autres prestations sociales », 31 millions ou 70% concernent les deux plus grandes fédérations, la FOBB et la FOMH. Au regard de l'année précédente, elles ont plus ou moins augmenté pour toutes les fédérations, à l'exception de la FOMH, de la VPOD, de la SSFP et de la FST.

Le tableau 12 permet de suivre la répartition des prestations d'ordre social entre les fédérations et les diverses branches d'activité. A la suite de la nature particulière des conditions de travail des agents des services publics, les fédérations qui les organisent participent moins à ces prestations. En revanche, elles accordent à leurs membres, dans une plus large mesure que les autres fédérations, des prêts à court terme d'un montant limité. En 1961, 722 membres ont bénéficié de prêts pour un montant de 670 000 fr. Enfin, le tableau 13 permet de suivre l'évolution des prestations des fédérations syndicales depuis 1920.

Prestations sociales des fédérations syndicales en 1961

(En francs)

| Tableau 12 Fédérations | Secours de chômage | Secours- maladie y compris les allocations d'accouchement | Secours pour accidents | Secours de vieillesse, décès et invalidité | Secours de nécessité | Allocations de voyage et de déménagement | Allocations en cas de grève et de représailles ¹ | Assis- tance judiciaire | Dépenses pour le tourisme social | Dépenses d'édu- cation et for- mation profes- sionnelle | Total |
|--|--------------------------|--|------------------------------|---|----------------------------|---|---|-------------------------------|---|---|-------------------|
| Ouvr. sur bois et du bât. | 1 165 979 | 12 870 670 | 49 797 | 966 239 | 132 680 | 4 193 | 28 029 | 17 052 | 88 980 | 110 228 | 15 433 847 |
| Ouvr. du vêtement, du cuir et de l'équipem. | 21 780 | 389 069 | — | 41 410 | 13 174 | 606 | — | 1 000 | 4 467 | 7 924 | 479 430 |
| Ouvriers relieurs et cartonniers | 78 | 285 982 | 11 685 | 153 138 | 13 365 | 1 070 | — | — | 9 100 | 23 779 | 498 197 |
| Cheminots | 15 231 | — | 93 750 | 2 072 918 | 13 344 | — | 27 610 | 78 553 | 135 319 | 35 034 | 2 471 759 |
| Ouvr. du commerce, des transports et de l'ali- mentation | 90 750 | 1 268 904 | — | 403 745 | 63 815 | — | 19 000 | 77 580 | 1 464 | 42 027 | 1 967 285 |
| Lithographes | 6 124 | 572 103 | 48 861 | 663 445 | 47 451 | 17 220 | 1 990 | — | 19 000 | 9 460 | 1 385 654 |
| Métallurgistes et hor- logers | 210 210 | 10 700 212 | 167 505 | 4 006 543 | 734 879 | 307 173 | 5 367 | 27 108 | 469 642 | 203 812 | 16 832 451 |
| Personnel des services publics | 33 652 | — | 588 | 372 252 | 25 739 | — | 31 729 | 62 123 | 137 000 | 44 935 | 708 018 |
| Fonctionnaires postaux | — | — | — | 14 499 | — | — | — | ² 860 | 3 202 | 6 930 | 25 491 |
| Union PTT | — | — | 77 200 | 131 200 | 9 210 | — | 17 257 | 13 985 | 2 981 | 12 612 | 264 445 |
| Tisser. de toile à bluter . | 742 | — | — | — | 1 159 | — | — | — | — | — | 1 901 |
| Fonctionnaires des télé- phones et télégraphes | — | — | — | 7 407 | — | — | — | ² — | 1 779 | 50 | 9 236 |
| Ouvriers du textile et de fabrique | 4 624 | 12 513 | 19 833 | 211 776 | 30 296 | 600 | 836 | 2 513 | 30 278 | 4 229 | 317 498 |
| Typographes | 2 198 | 1 000 270 | — | 2 026 996 | — | 32 686 | 7 048 | 3 082 | 42 320 | 114 410 | 3 229 010 |
| Personnel des douanes . | — | — | — | 34 650 | — | — | — | 780 | — | — | 35 430 |
| Total | 1 551 368 | 27 099 723 | 469 219 | 11 106 218 | 1 085 112 | 363 548 | 138 866 | 284 636 | 945 541 | 615 340 | 43 659 652 |

¹ Y compris les dépenses de propagande et de recrutement

² Y compris les subventions pour les maisons de vacances

Prestations sociales des fédérations syndicales depuis 1920

(En francs)

| Tableau 13 | Secours de chômage | Secours de maladie et accidents | Secours de vieillesse, décès et invalidité | Secours de nécessité | Dépenses pour le tourisme social et allocations de voyage et de déménagement | Assistance judiciaire | Allocations en cas de grève, de représailles et pour autres actions | Dépenses d'éducation et formation professionnelle | Total |
|------------|--------------------|---------------------------------|--|----------------------|--|-----------------------|---|---|-------------|
| 1920-1924 | 9 292 918 | 6 507 859 | 2 106 152 | 238 989 | 111 449 | 296 333 | 7 362 429 | 1 361 470 ¹ | 27 277 599 |
| 1925-1929 | 12 025 686 | 6 972 700 | 3 788 031 | 478 647 | 189 842 | 384 987 | 2 518 492 | 1 192 712 ¹ | 27 551 097 |
| 1930-1934 | 125 615 037 | 10 206 958 | 7 611 527 | 1 248 439 | 247 062 | 526 070 | 3 650 384 | 1 664 806 ¹ | 150 770 283 |
| 1935-1939 | 123 404 383 | 10 849 682 | 12 472 392 | 1 829 050 | 95 484 | 498 795 | 2 288 147 | 533 700 | 151 971 633 |
| 1940-1944 | 30 808 222 | 11 488 026 | 18 061 743 | 9 270 320 | 191 837 | 439 147 | 847 927 | 728 937 | 71 836 159 |
| 1945-1949 | 30 916 937 | 28 022 882 | 25 853 376 | 5 907 258 | 1 136 741 | 825 405 | 3 963 423 | 1 563 442 | 98 189 464 |
| 1950-1954 | 40 650 715 | 67 151 224 | 29 906 870 | 6 436 409 | 2 169 100 | 1 228 933 | 2 527 020 | 1 600 467 | 151 670 738 |
| 1955-1959 | 27 759 575 | 106 271 064 | 41 723 853 | 6 177 820 | 4 263 987 | 1 309 079 | 2 208 240 | 2 702 571 | 192 416 189 |
| 1945 | 7 581 704 | 3 589 519 | 4 959 098 | 1 860 522 | 138 618 | 104 240 | 389 579 | 238 465 | 18 861 745 |
| 1946 | 5 133 011 | 3 757 677 | 5 036 157 | 991 601 | 197 348 | 126 858 | 1 064 183 | 467 529 | 16 774 364 |
| 1947 | 5 194 052 | 4 345 086 | 5 110 425 | 920 129 | 214 504 | 174 600 | 1 100 761 | 331 505 | 17 391 062 |
| 1948 | 3 259 382 | 6 891 446 | 5 293 182 | 1 097 903 | 306 513 | 204 545 | 605 194 | 288 372 | 17 946 537 |
| 1949 | 9 748 788 | 9 439 154 | 5 454 514 | 1 037 103 | 279 758 | 215 162 | 803 706 | 237 571 | 27 215 756 |
| 1950 | 11 207 331 | 10 134 568 | 5 216 706 | 1 307 731 | 365 926 | 231 039 | 589 976 | 232 842 | 29 286 119 |
| 1951 | 4 629 329 | 12 498 632 | 5 409 713 | 1 576 619 | 465 733 | 246 889 | 242 735 | 307 849 | 25 377 499 |
| 1952 | 8 079 262 | 13 380 546 | 5 959 699 | 1 552 119 | 527 764 | 229 659 | 381 992 | 317 568 | 30 428 609 |
| 1953 | 7 833 042 | 15 196 548 | 6 472 217 | 1 165 379 | 392 960 | 249 628 | 926 047 | 382 409 | 32 618 230 |
| 1954 | 8 901 751 | 15 940 930 | 6 848 535 | 834 561 | 416 717 | 271 718 | 386 270 | 359 799 | 33 960 281 |
| 1955 | 5 059 027 | 16 141 987 | 7 133 898 | 1 162 834 | 493 844 | 258 386 | 427 114 | 490 592 | 31 167 682 |
| 1956 | 5 105 882 | 19 935 643 | 7 723 398 | 1 201 204 | 743 465 | 251 873 | 377 072 | 537 927 | 35 876 464 |
| 1957 | 3 029 644 | 22 865 950 | 8 005 103 | 1 259 299 | 855 801 | 241 735 | 747 397 | 515 474 | 37 520 403 |
| 1958 | 7 836 807 | 22 851 328 | 9 108 618 | 1 411 810 | 1 009 120 | 287 769 | 385 862 | 590 064 | 43 481 378 |
| 1959 | 6 728 215 | 24 476 156 | 9 752 836 | 1 142 673 | 1 161 757 | 269 316 | 270 795 | 568 514 | 44 370 262 |
| 1960 | 2 949 721 | 26 559 705 | 10 537 798 | 1 149 351 | 2 147 507 | 307 563 | 206 502 | 609 209 | 44 467 356 |
| 1961 | 1 551 368 | 27 568 942 | 11 106 218 | 1 085 112 | 1 309 089 | 284 636 | 138 866 | 615 430 | 43 659 652 |

¹ Y compris les dépenses de propagande et de recrutement

Effectifs des sections
des fédérations syndicales suisses
au 31 décembre 1961

| | | | | | | | | | | | | | | | | |
|-------------------------|-------|-----|-----|-------|-------|-----|--------|-------|-----|-----|-----|----|-------|-----|---|--------|
| Murgenthal | — | 6 | — | — | — | — | — | — | — | — | — | — | — | — | — | 6 |
| Oberentfelden ... | — | 7 | — | — | — | — | — | — | — | — | — | — | — | — | — | 7 |
| Oberwynental ... | — | — | — | — | — | — | 999 | — | — | — | — | — | — | — | — | 999 |
| Reinach | — | — | — | — | 419 | — | — | — | — | — | — | — | 9 | — | — | 428 |
| Reitnau | — | 28 | — | — | — | — | — | — | — | — | — | — | — | — | — | 28 |
| Rheinfelden | — | — | — | — | 415 | — | — | 27 | — | — | — | — | — | — | — | 442 |
| Rothrist | — | — | — | — | — | — | — | — | — | — | — | — | 34 | — | — | 34 |
| Rybourg | — | — | — | — | — | — | — | 56 | — | — | — | — | — | — | — | 56 |
| Schöftland | — | 169 | — | — | — | — | — | — | — | — | — | — | — | — | — | 169 |
| Seetal | — | — | — | — | — | — | — | — | — | — | — | — | 36 | — | — | 36 |
| Seon | — | — | — | — | — | — | — | — | — | — | — | — | 58 | — | — | 58 |
| Stein-Koblentz ... | — | — | — | 20 | — | — | — | — | — | — | — | — | 207 | — | — | 227 |
| Turgi | — | — | — | — | — | — | 467 | — | — | — | — | — | 38 | — | — | 505 |
| Uerkh.-Bottenwil | — | — | — | — | — | — | — | — | — | — | — | — | 28 | — | — | 28 |
| Wettingen | — | 14 | — | — | — | — | — | 49 | — | — | — | — | 59 | — | — | 122 |
| Windisch | — | — | — | — | — | — | — | 110 | — | — | — | — | 58 | — | — | 168 |
| Wohlen | — | — | — | — | — | — | — | 20 | — | — | — | — | — | — | — | 20 |
| Wynental | — | — | — | 151 | — | — | — | — | — | — | — | — | — | — | — | 151 |
| Zofingue | 1 129 | — | 148 | — | 267 | 482 | 763 | 13 | — | — | — | — | 666 | — | — | 3 468 |
| Zurzach | — | 80 | — | — | — | — | 347 | — | — | — | — | — | 20 | — | — | 447 |
| | 5 397 | 814 | 279 | 2 180 | 2 640 | 606 | 10 801 | 1 466 | 304 | 665 | — | 48 | 1 869 | 770 | — | 27 839 |
| Appenzell Rh.-E. | | | | | | | | | | | | | | | | |
| Gais | — | — | — | 104 | — | — | — | — | — | — | — | — | — | — | — | 104 |
| Heiden | — | — | — | — | — | — | — | 8 | — | — | 143 | — | — | — | — | 151 |
| Hérisau | — | — | 54 | 117 | 123 | 486 | 118 | — | 89 | — | — | — | 224 | — | — | 1 211 |
| Speicher | — | — | — | 64 | — | — | — | — | — | — | — | — | — | — | — | 64 |
| Walzenhausen ... | — | — | — | — | — | — | — | — | — | — | — | — | 25 | — | — | 25 |
| Wolfhalden | — | — | — | — | — | — | — | — | — | — | 59 | — | — | — | — | 59 |
| | — | — | 54 | 285 | 123 | — | 486 | 126 | — | 89 | 202 | — | 249 | — | — | 1 614 |

| | | | | | | | | | | | | | | | | |
|-------------------|-------|-----|---|-------|-----|---|-------|-----|----|-----|---|---|-----|-----|-----|-------|
| Brienz | — | — | — | 21 | — | — | 48 | 22 | — | — | — | — | — | — | — | 19 |
| Büren s. A. | — | — | — | — | — | — | 314 | — | — | — | — | — | — | — | — | 314 |
| Berthoud | 1 278 | — | — | 300 | 360 | — | 612 | 146 | — | — | — | — | 86 | — | — | 2 782 |
| Courtelary | — | — | — | — | 30 | — | — | — | — | — | — | — | — | — | — | 30 |
| Deisswil | — | — | — | — | — | — | — | — | — | — | — | — | 369 | — | — | 369 |
| Delémont | — | — | — | 240 | 125 | — | 1 470 | 109 | — | — | — | — | — | — | — | 1 944 |
| Dotzigen | 45 | — | — | — | — | — | — | — | — | — | — | — | — | — | — | 45 |
| Emmental | — | — | — | 690 | — | — | — | — | — | 150 | — | — | — | — | — | 840 |
| Eriswil | — | — | — | — | — | — | — | — | — | — | — | — | 50 | — | — | 50 |
| Cerlier | — | — | — | — | — | — | 41 | — | — | — | — | — | — | — | — | 41 |
| Grindelwald | — | — | — | — | — | — | — | 11 | — | — | — | — | — | — | — | 11 |
| Hasle-Rüegsau... | — | 6 | — | — | — | — | — | — | — | — | — | — | 124 | — | — | 130 |
| Herzogenbuchsee. | — | 177 | — | — | 128 | — | — | 23 | — | — | — | — | 11 | — | — | 339 |
| Huttwil | 467 | 30 | — | 185 | 29 | — | — | — | — | — | — | — | 43 | — | — | 754 |
| Interlaken | 807 | — | — | — | 168 | — | 324 | 217 | — | — | — | 9 | 160 | 49 | — | 1 734 |
| Jura..... | 3 120 | — | — | 487 | — | — | — | — | 24 | 109 | — | — | — | 118 | 155 | 4 013 |
| Kandertal | — | — | — | — | — | — | — | 20 | — | — | — | — | — | — | — | 20 |
| Kirchberg | — | — | — | — | — | — | 195 | — | — | — | — | — | — | — | — | 195 |
| Kleindietwil | — | — | — | — | — | — | — | — | — | — | — | — | 18 | — | — | 18 |
| Langenthal | 1 531 | 6 | — | 107 | 355 | — | 1 450 | 96 | — | — | — | — | 199 | — | — | 3 744 |
| Langnau e. E. ... | 394 | — | — | 52 | 122 | — | 265 | 26 | — | — | — | — | 55 | 73 | — | 987 |
| Laufen..... | — | — | — | — | 25 | — | — | — | — | — | — | — | — | — | — | 25 |
| Lauterbrunnen .. | — | — | — | — | — | — | — | 14 | — | — | — | — | — | — | — | 14 |
| Longeau | — | — | — | — | — | — | 481 | — | — | — | — | — | — | — | — | 481 |
| Lötschberg | — | — | — | 1 685 | — | — | — | — | — | — | — | — | — | — | — | 1 685 |
| Lotzwil | — | 39 | — | — | — | — | — | — | — | — | — | — | 45 | — | — | 84 |
| Lützelflüh | — | 34 | — | — | — | — | — | — | — | — | — | — | — | — | — | 34 |
| Lyss..... | — | — | — | — | — | — | 442 | 7 | — | — | — | — | — | — | — | 449 |
| Meiringen | — | — | — | 96 | 38 | — | 183 | — | — | — | — | — | — | — | — | 317 |
| Melchnau | — | 38 | — | — | — | — | — | — | — | — | — | — | — | — | — | 38 |
| Moutier | — | — | — | — | — | — | 1 716 | 38 | — | — | — | — | — | — | — | 1 754 |
| Münsingen | — | 25 | — | — | — | — | — | — | — | — | — | — | — | — | — | 25 |

| Sections | Ouvriers sur bois et du bâtiment | Ouv. du vête- ment, du cuir et de l'équip. | Ouvriers relieurs et car- tonniers | Chemi- nots | Ouv. du comm., des transp. et de l'alim. | Litho- gra- phes | Métal- lurgistes et hor- logers | Person- nel des services publics | Fonct. pos- taux | Union PTT | Tisse- rands de toile à bluter | Fonet. des téléph. et télégr. | Ouv. du textile et de fabrique | Typo- graphes | Pers. des doua- nes | Total |
|--------------------|---|---|---|----------------|---|------------------------|--|---|------------------------|--------------|---|---|---|------------------|------------------------------|--------|
| Neuveville | — | — | — | — | — | — | — | 38 | — | — | — | — | — | — | — | 38 |
| Nidau | — | — | — | — | — | — | — | 27 | — | — | — | — | — | — | — | 27 |
| Niederbipp | — | — | — | — | 57 | — | — | — | — | — | — | — | — | — | — | 57 |
| Oberaargau | — | — | — | 80 | — | — | — | — | 63 | 140 | — | — | — | 99 | — | 382 |
| Oberbourg | — | — | — | — | — | — | 343 | — | — | — | — | — | — | — | — | 343 |
| Oberdiessbach ... | — | — | — | — | — | — | — | — | — | — | — | — | 8 | — | — | 8 |
| Oberhasli | — | — | — | — | — | — | — | 88 | — | — | — | — | — | — | — | 88 |
| Perles | — | — | — | — | — | — | 241 | — | — | — | — | — | — | — | — | 241 |
| Porrentruy | — | 65 | — | — | 112 | — | 1 160 | 27 | — | — | — | — | — | — | — | 1 364 |
| Ramsei | — | — | — | — | 36 | — | — | — | — | — | — | — | — | — | — | 36 |
| Reconvilier | — | — | — | — | 13 | — | — | — | — | — | — | — | — | — | — | 13 |
| Roggwil | — | — | — | — | — | — | — | — | — | — | — | — | 451 | — | — | 451 |
| Rondchâtel..... | — | — | — | — | — | — | — | — | — | — | — | — | 52 | — | — | 52 |
| Saignelégier | — | — | — | — | — | — | 316 | — | — | — | — | — | — | — | — | 316 |
| St-Imier | — | — | — | — | 58 | — | 2 475 | 67 | — | — | — | — | — | — | — | 2 600 |
| Sensetal | — | — | — | 19 | — | — | — | — | — | — | — | — | — | — | — | 19 |
| Spiez | — | — | — | — | — | — | 69 | 135 | — | — | — | — | — | — | — | 204 |
| Sumiswald | — | — | — | — | — | — | 198 | — | — | — | — | — | — | — | — | 198 |
| Tavannes | — | — | — | — | — | — | 1 555 | 15 | — | — | — | — | — | — | — | 1 570 |
| Thoune | — | 23 | — | 249 | 621 | — | 3 131 | 443 | — | 168 | — | 49 | 21 | 126 | — | 4 831 |
| Tramelan | — | — | — | — | — | — | 1 386 | 43 | — | — | — | — | 10 | — | — | 1 439 |
| Utzenstorf | — | — | — | — | 16 | — | — | — | — | — | — | — | — | — | — | 16 |
| Wangen s. A. | — | 49 | — | — | — | — | — | — | — | — | — | — | — | — | — | 49 |
| Worb | — | — | — | 100 | — | — | 88 | — | — | — | — | — | 75 | — | — | 263 |
| Zweisimmen..... | — | — | — | — | — | — | — | 17 | — | — | — | — | — | — | — | 17 |
| | 19 910 | 958 | 1 230 | 10 521 | 7 971 | 830 | 30 162 | 6 101 | 1 140 | 4 062 | — | 382 | 2 293 | 2 133 | 232 | 87 925 |

| | | | | | | | | | | | | | | | | |
|-----------------|-------|-----|-----|-------|-------|-----|-------|-------|-----|-------|---|-----|-----|-------|-----|--------|
| Fribourg | | | | | | | | | | | | | | | | |
| Broc | — | — | — | — | 436 | — | — | — | — | — | — | — | — | — | — | 436 |
| La Broye | — | — | — | 203 | — | — | — | — | — | — | — | — | — | — | — | 203 |
| Bulle | 678 | — | — | — | 25 | — | — | 93 | — | — | — | — | — | — | — | 796 |
| Fribourg | 1 090 | 18 | 188 | 444 | 467 | — | 327 | 46 | 54 | 266 | — | 26 | 119 | 83 | — | 3 128 |
| Gruyères | — | — | — | 160 | — | — | — | — | — | — | — | — | — | — | — | 160 |
| Châtières | — | — | — | — | 54 | — | — | — | — | — | — | — | — | — | — | 54 |
| Morat | — | — | — | — | — | — | 250 | 28 | — | — | — | — | — | — | — | 278 |
| Romont | — | — | — | — | — | — | — | 67 | — | — | — | — | — | — | — | 67 |
| | 1 768 | 18 | 188 | 807 | 982 | — | 577 | 234 | 54 | 266 | — | 26 | 119 | 83 | — | 5 122 |
| Genève | | | | | | | | | | | | | | | | |
| Genève | 7 056 | 390 | 213 | 1 906 | 3 116 | 147 | 6 564 | 1 072 | 350 | 1 064 | — | 139 | 899 | 1 127 | 465 | 24 508 |
| Lac Léman | — | — | — | 154 | — | — | — | — | — | — | — | — | — | — | — | 154 |
| | 7 056 | 390 | 213 | 2 060 | 3 116 | 147 | 6 564 | 1 072 | 350 | 1 064 | — | 139 | 899 | 1 127 | 465 | 24 662 |
| Glaris | | | | | | | | | | | | | | | | |
| Braunwald | — | — | — | 15 | — | — | — | — | — | — | — | — | — | — | — | 15 |
| Ennenda | — | — | — | — | — | — | — | — | — | — | — | — | 136 | — | — | 136 |
| Glaris | — | — | — | 131 | 1 03 | — | — | 64 | — | 67 | — | — | — | 60 | — | 425 |
| Haslen | — | — | — | — | — | — | — | — | — | — | — | — | 94 | — | — | 94 |
| Linth | 562 | — | — | — | — | — | — | — | 140 | — | — | 23 | — | — | — | 725 |
| Linthal | — | — | — | — | — | — | — | 12 | — | — | — | — | 29 | — | — | 41 |
| Löntsch | — | — | — | — | — | — | — | 59 | — | — | — | — | — | — | — | 59 |
| Mitlödi | — | — | — | — | — | — | — | — | — | — | — | — | 27 | — | — | 27 |
| Mollis | — | — | — | — | — | — | — | — | — | — | — | — | 58 | — | — | 58 |

| Sections | Ouvriers sur bois et du bâtiment | Ouv. du vêtement, du cuir et de l'équip. | Ouvriers relieurs et cartonniers | Chemists | Ouv. du comm., des transp. et de l'alim. | Lithographes | Métallurgistes et horlogers | Personnel des services publics | Fonct. postaux | Union PTT | Tisseurs de toile à bluter | Fonct. des téléph. et télégr. | Ouv. du textile et de fabrique | Typographes | Pers. des douanes | Total |
|-----------------|----------------------------------|--|----------------------------------|----------|--|--------------|-----------------------------|--------------------------------|----------------|-----------|----------------------------|-------------------------------|--------------------------------|-------------|-------------------|-------|
| Netstal | — | — | — | — | — | — | — | — | — | — | — | — | 106 | — | — | 106 |
| Riedern | — | — | — | — | — | — | — | — | — | — | — | — | 25 | — | — | 25 |
| Rüti | — | — | — | — | — | — | — | — | — | — | — | — | 37 | — | — | 37 |
| Schwanden | — | — | — | — | — | — | 825 | 38 | — | — | — | — | 99 | — | — | 962 |
| Sernftal | — | — | — | 22 | — | — | — | — | — | — | — | — | — | — | — | 22 |
| | 562 | — | — | 168 | 103 | — | 825 | 173 | 140 | 67 | — | 23 | 611 | 60 | — | 2 732 |
| Grisons | | | | | | | | | | | | | | | | |
| Arosa | — | — | — | — | — | — | — | 11 | — | — | — | — | — | — | — | 11 |
| Coire | 920 | 25 | 20 | 207 | 414 | — | 654 | 194 | 204 | 494 | — | 46 | 37 | 157 | 443 | 3 815 |
| Davos | — | 9 | — | — | 32 | — | 46 | 58 | — | 55 | — | 17 | — | — | — | 217 |
| Ems | — | — | — | — | — | — | — | — | — | — | — | — | 160 | — | — | 160 |
| Engadine | — | — | — | — | 37 | — | — | — | — | 101 | — | — | — | — | — | 138 |
| Flims | — | — | — | — | — | — | — | 23 | — | — | — | — | — | — | — | 23 |
| Grisons | — | — | — | 1 222 | 27 | — | — | 122 | 37 | — | — | — | — | — | — | 1 408 |
| Landquart | — | — | — | 61 | 53 | — | — | — | — | — | — | — | 39 | — | — | 153 |
| Poschiavo | — | — | — | — | — | — | — | 60 | — | — | — | — | — | — | — | 60 |
| Rabiusa | — | — | — | — | — | — | — | 24 | — | — | — | — | — | — | — | 24 |
| Samedan | — | — | — | 62 | — | — | — | — | — | — | — | — | — | — | — | 62 |
| St-Moritz | — | — | — | — | — | — | — | 33 | — | — | — | 13 | — | — | — | 46 |
| Schiers | — | — | — | — | 22 | — | — | — | — | — | — | — | — | — | — | 22 |
| Schuls | — | — | — | — | — | — | — | 22 | — | — | — | — | — | — | — | 22 |
| Sils | — | — | — | — | — | — | — | — | — | — | — | — | 3 | — | — | 3 |
| Tamins | — | — | — | — | — | — | — | 19 | — | — | — | — | — | — | — | 19 |
| Thusis | — | — | — | — | 19 | — | — | 41 | — | — | — | — | — | — | — | 60 |
| | 920 | 34 | 20 | 1 552 | 604 | — | 700 | 607 | 241 | 650 | — | 76 | 239 | 157 | 443 | 6 243 |

| | | | | | | | | | | | | | | | | |
|---------------------|-------|-----|----|-------|-------|-----|-------|-------|-----|-------|-----|----|-------|-----|-----|--------|
| Uznach | — | — | — | — | — | — | — | — | — | — | — | — | 84 | — | — | 84 |
| Uzwil | — | 54 | — | — | 41 | — | 991 | — | — | — | — | — | 63 | — | — | 1 149 |
| Wattwil | — | — | — | — | — | — | 120 | 18 | — | — | — | — | 148 | — | — | 286 |
| Werdenberg | — | — | — | — | — | — | — | 46 | 15 | — | — | — | — | — | — | 61 |
| Wil | — | 18 | — | 378 | 81 | — | — | 53 | — | 116 | — | — | 38 | — | — | 684 |
| | 2 134 | 165 | 94 | 3 499 | 1 431 | 137 | 4 804 | 1 245 | 353 | 1 207 | 255 | 87 | 1 621 | 669 | — | 17 701 |
| Schaffhouse | | | | | | | | | | | | | | | | |
| Neuhausen | — | — | — | — | — | — | — | 60 | — | — | — | — | — | — | — | 60 |
| Schaffhouse | 743 | 54 | 73 | 486 | 563 | — | 5 125 | 390 | 59 | 185 | — | — | 550 | 169 | 394 | 8 791 |
| Stein s. Rh. | — | 134 | — | — | 22 | — | — | — | — | — | — | — | — | — | — | 156 |
| Thayngen | — | — | — | — | 236 | — | — | — | — | — | — | — | — | — | — | 236 |
| | 743 | 188 | 73 | 486 | 821 | — | 5 125 | 450 | 59 | 185 | — | — | 550 | 169 | 394 | 9 243 |
| Schwyz | | | | | | | | | | | | | | | | |
| Arth-Goldau | — | — | — | 281 | — | — | — | — | — | — | — | — | — | — | — | 281 |
| Einsiedeln | — | — | — | — | 23 | 7 | 110 | — | — | — | — | — | — | 43 | — | 183 |
| Innerschwyz | — | — | — | — | — | — | — | 28 | — | — | — | — | — | — | — | 28 |
| Küssnacht s. R. . | — | 5 | — | — | — | — | — | — | — | — | — | — | — | — | — | 5 |
| March-Höfe | — | — | — | — | 39 | — | — | — | — | — | — | — | — | — | — | 39 |
| Oberarth | — | — | — | — | — | — | — | — | — | — | — | — | 9 | — | — | 9 |
| Oberer Zürichsee . | 668 | — | — | — | — | — | — | — | — | — | — | — | — | — | — | 668 |
| Reichenbourg | 45 | — | — | — | — | — | — | — | — | — | — | — | 7 | — | — | 52 |
| Schwyz | — | — | — | — | — | — | — | 22 | — | — | — | — | — | — | — | 22 |
| Siebnen | — | — | — | — | — | — | — | — | — | — | — | — | 31 | — | — | 31 |
| Wäggethal | 38 | — | — | — | — | — | — | — | — | — | — | — | — | — | — | 38 |
| | 751 | 5 | — | 281 | 62 | 7 | 110 | 50 | — | — | — | — | 47 | 43 | — | 1 356 |
| Soleure | | | | | | | | | | | | | | | | |
| Attisholz | — | — | — | — | — | — | — | — | — | — | — | — | 130 | — | — | 130 |
| Balsthal-Klus | — | — | — | 25 | — | — | 719 | — | — | — | — | — | — | — | — | 744 |
| Biberist | — | — | — | — | — | — | — | — | — | — | — | — | 485 | — | — | 485 |
| Bucheggberg | — | — | — | — | 37 | — | — | — | — | — | — | — | — | — | — | 37 |
| Derendingen | — | — | — | — | — | — | — | — | — | — | — | — | 224 | — | — | 224 |

| | | | | | | | | | | | | | | | | |
|--------------------|-------|-----|-----|-------|-----|----|-------|-------|-----|-----|---|----|-----|-----|-----|--------|
| Sopraceneri | — | — | — | 27 | — | — | — | — | 50 | 150 | — | — | — | — | — | 227 |
| Sottoceneri | — | — | — | 35 | — | — | — | — | — | — | — | — | — | — | — | 35 |
| Tessin | — | — | — | 1 629 | 982 | 17 | — | 905 | — | 162 | — | 83 | — | — | 559 | 4 337 |
| Thurgovie | 6 062 | 666 | 250 | 4 221 | 982 | 17 | 1 826 | 1 470 | 213 | 760 | — | 83 | 14 | 307 | 559 | 17 430 |
| Aadorf..... | — | — | — | — | — | — | — | — | — | — | — | — | 32 | — | — | 32 |
| Amriswil | — | 114 | — | — | 34 | — | — | — | — | — | — | — | 98 | — | — | 246 |
| Arbon | — | 24 | — | — | 113 | — | 1 961 | 45 | — | — | — | — | 24 | — | — | 2 167 |
| Bischofszell | — | — | — | — | 50 | — | — | 21 | — | — | — | — | 34 | — | — | 105 |
| Bodensee | — | — | — | 55 | — | — | — | — | — | — | — | — | — | — | — | 55 |
| Bürglen | — | — | — | — | — | — | — | — | — | — | — | — | 65 | — | — | 65 |
| Ermatingen | — | — | — | — | — | — | 47 | — | — | — | — | — | — | — | — | 47 |
| Frauenfeld | — | 39 | — | 42 | 248 | — | 721 | 52 | — | — | — | — | 65 | 245 | — | 1 412 |
| Kreuzlingen | — | 195 | — | — | 120 | — | 293 | 45 | — | — | — | — | 155 | — | 169 | 977 |
| Märwil..... | — | — | — | — | 42 | — | — | — | — | — | — | — | — | — | — | 42 |
| Mittelthurgau ... | 820 | — | — | 80 | — | — | — | — | — | — | — | — | — | — | — | 900 |
| Münsterlingen ... | — | — | — | — | — | — | — | 31 | — | — | — | — | — | — | — | 31 |
| Oberthurgau ... | 523 | — | — | — | — | — | — | — | — | — | — | — | — | — | — | 523 |
| Romanshorn | — | — | — | 251 | 49 | — | — | 58 | — | 103 | — | — | — | — | — | 461 |
| Schönenberg..... | — | — | — | — | — | — | — | — | — | — | — | — | 160 | — | — | 160 |
| Sirnach | — | — | — | — | — | — | — | 12 | — | — | — | — | — | — | — | 12 |
| Steckborn | — | — | — | — | — | — | 307 | 7 | — | — | — | — | 74 | — | — | 388 |
| Sulgen | — | — | — | — | 90 | — | — | — | — | — | — | — | — | — | — | 90 |
| Thurgovie | — | — | 71 | 856 | — | — | — | 168 | 122 | 169 | — | — | — | — | — | 1 386 |
| Weinfelden | — | 12 | — | — | 115 | — | — | 26 | — | — | — | — | 84 | — | — | 237 |
| Uri | 1 343 | 384 | 71 | 1 284 | 861 | — | 3 329 | 465 | 122 | 272 | — | — | 791 | 245 | 169 | 9 336 |
| Altdorf | — | — | — | — | — | — | 555 | — | — | — | — | — | — | — | — | 555 |
| Erstfeld..... | — | — | — | 303 | 40 | — | — | — | — | — | — | — | — | — | — | 343 |
| Uri | — | — | — | 542 | — | — | — | — | — | — | — | — | — | — | — | 542 |
| Ursern | — | — | — | — | — | — | — | 11 | — | — | — | — | — | — | — | 11 |
| | — | — | — | 845 | 40 | — | 555 | 11 | — | — | — | — | — | — | — | 1 451 |

| Sections | Ouvriers sur bois et du bâtiment | Ouv. du vêtement, du cuir et de l'équip. | Ouvriers relieurs et cartonniers | Chemins | Ouv. du comm., des transp. et de l'alim. | Lithographes | Métallurgistes et horlogers | Personnel des services publics | Fonct. postaux | Union PTT | Tisseurs de toile à bluter | Fonct. des téléph. et télégr. | Ouv. du textile et de fabrique | Typographes | Pers. des douanes | Total |
|-------------------|----------------------------------|--|----------------------------------|---------|--|--------------|-----------------------------|--------------------------------|----------------|-----------|----------------------------|-------------------------------|--------------------------------|-------------|-------------------|--------|
| Vaud | | | | | | | | | | | | | | | | |
| Aigle | — | — | — | — | — | — | — | 10 | — | — | — | — | — | — | — | 10 |
| Aubonne | — | — | — | 10 | — | — | — | 31 | — | — | — | — | — | — | — | 41 |
| Avenches | — | — | — | — | 32 | — | — | 69 | — | — | — | — | — | — | — | 101 |
| Ballaigues | — | — | — | — | — | — | 35 | — | — | — | — | — | — | — | — | 35 |
| Bex | — | — | — | — | 24 | — | 141 | 31 | — | — | — | — | — | — | — | 196 |
| Bière | — | — | — | 40 | — | — | — | — | — | — | — | — | — | — | — | 40 |
| Chavornay | — | — | — | — | 20 | — | — | — | — | — | — | — | — | — | — | 20 |
| Cossonay | — | — | — | 27 | — | — | — | — | — | — | — | — | — | — | — | 27 |
| Côte, La | 1 576 | — | — | 116 | — | — | — | — | — | — | — | — | — | — | — | 1 692 |
| Grandson | — | — | — | — | 37 | — | — | — | — | — | — | — | — | — | — | 37 |
| Henniez | — | — | — | — | 51 | — | — | — | — | — | — | — | — | — | — | 51 |
| Lausanne | 4 160 | 1 244 | 248 | 2 553 | 1 320 | 204 | 3 273 | 1 074 | 695 | 1 691 | — | 124 | — | 1 108 | 453 | 18 147 |
| Lavaux | — | — | — | 129 | — | — | — | — | — | — | — | — | — | — | — | 129 |
| Leysin | — | — | — | — | 29 | — | — | 23 | — | — | — | — | — | — | — | 52 |
| Lucens | — | — | — | — | 32 | — | 427 | — | — | — | — | — | 18 | — | — | 477 |
| Montreux | 1 427 | — | — | 270 | 89 | — | — | 133 | — | — | — | — | — | — | — | 1 919 |
| Morges | — | — | — | — | 95 | — | 407 | 50 | — | — | — | — | — | — | — | 552 |
| Nyon | — | — | — | 35 | 72 | — | 310 | 73 | — | — | — | — | 50 | — | — | 540 |
| Ollon | — | — | — | — | — | — | — | 24 | — | — | — | — | — | — | — | 24 |
| Orbe | — | — | — | 16 | 193 | — | — | 12 | — | — | — | — | — | — | — | 221 |
| Payerne | — | — | — | 65 | 124 | — | — | 111 | — | — | — | — | — | — | — | 300 |
| Plaine du Rhône . | — | — | — | 206 | — | — | — | — | — | — | — | — | — | — | — | 206 |
| Pully | — | — | — | — | — | — | — | — | — | — | — | — | 27 | — | — | 27 |
| Renens | — | — | — | 221 | — | — | — | — | — | — | — | — | 181 | — | — | 402 |
| Rivaz | — | — | — | — | 19 | — | — | — | — | — | — | — | — | — | — | 19 |
| Riviera vaudoise | — | — | — | — | — | — | — | — | — | — | — | — | — | 184 | — | 184 |

| | | | | | | | | | | | | | | | | |
|-------------------|-------|-------|-----|-------|-------|-----|-------|-------|-----|-------|---|-----|-----|-------|-----|--------|
| Rolle | — | — | — | — | 68 | — | — | 12 | — | — | — | — | — | — | — | 80 |
| Ste-Croix | — | — | — | — | 13 | — | 1 516 | — | — | — | — | — | — | — | — | 1 529 |
| Sentier, Le | — | — | — | — | — | — | 862 | — | — | — | — | — | — | — | — | 862 |
| Sorge, La | — | — | — | — | — | — | — | 26 | — | — | — | — | — | — | — | 26 |
| Territet | — | — | — | 42 | — | — | — | — | — | — | — | — | — | — | — | 42 |
| Vallée de Joux... | — | — | — | 25 | 38 | — | — | 44 | — | — | — | — | — | — | — | 107 |
| Vallorbe | — | — | — | 71 | 10 | — | 365 | 31 | — | — | — | — | — | — | — | 477 |
| Vevey | 1 221 | 2 | 381 | 163 | 179 | 135 | 1 250 | 111 | — | — | — | 14 | — | — | — | 3 456 |
| Vaud | — | — | — | 2 172 | — | — | — | 338 | 68 | 178 | — | — | — | — | — | 2 756 |
| Yverdon | 1 368 | — | — | 494 | 325 | — | 1 222 | 136 | — | — | — | — | 56 | — | — | 3 601 |
| Valais | 9 752 | 1 246 | 629 | 6 655 | 2 770 | 339 | 9 808 | 2 339 | 763 | 1 869 | — | 124 | 290 | 1 348 | 453 | 38 385 |
| Brigue | — | — | — | 350 | — | — | — | 7 | — | — | — | — | — | — | — | 357 |
| Chippis | — | — | — | — | — | — | 1 923 | — | — | — | — | — | — | — | — | 1 923 |
| Furka | — | — | — | 82 | — | — | — | — | — | — | — | — | — | — | — | 82 |
| Loèche | — | — | — | 22 | — | — | — | — | — | — | — | — | — | — | — | 22 |
| Martigny..... | — | — | — | 56 | 64 | — | 667 | — | — | — | — | — | — | — | — | 787 |
| Monthey | — | 41 | — | — | — | — | 785 | 70 | — | — | — | — | 195 | — | — | 1 091 |
| Haut-Valais | 1 524 | — | — | — | — | — | — | 30 | — | 45 | — | — | — | — | — | 1 599 |
| St-Maurice | — | — | — | 50 | — | — | — | — | — | — | — | — | — | — | — | 50 |
| Sierre..... | — | — | — | 34 | — | — | — | — | — | — | — | — | — | — | — | 34 |
| Simplon | — | — | — | 131 | — | — | — | — | — | — | — | — | — | — | — | 131 |
| Sion | — | — | — | — | 69 | — | — | 36 | — | — | — | — | — | — | — | 105 |
| Valais romand .. | 3 878 | — | — | — | — | — | — | 71 | — | 322 | — | — | — | — | — | 4 271 |
| Valais | — | — | — | 667 | — | — | — | — | 53 | — | — | 14 | — | 118 | — | 852 |
| Zermatt..... | — | — | — | 48 | — | — | — | — | — | — | — | — | — | — | — | 48 |
| Zoug | 5 402 | 41 | — | 1 440 | 133 | — | 3 375 | 214 | 53 | 367 | — | 14 | 195 | 118 | — | 11 352 |
| Baar | — | — | — | — | — | — | — | — | — | — | — | — | 134 | — | — | 134 |
| Cham..... | — | — | — | — | — | — | — | — | — | — | — | — | 16 | — | — | 16 |
| Zoug | 667 | — | — | 408 | 96 | — | 834 | 36 | — | 70 | — | — | — | — | — | 2 111 |
| | 667 | — | — | 408 | 96 | — | 834 | 36 | — | 70 | — | — | 150 | — | — | 2 261 |

| Sections | Ouvriers sur bois et du bâtiment | Ouv. du vêtement, du cuir et de l'équip. | Ouvriers relieurs et cartonniers | Chemistes | Ouv. du comm., des transp. et de l'alim. | Lithographes | Métallurgistes et horlogers | Personnel des services publics | Fonct. postaux | Union PTT | Tisseurs de toile à bluter | Fonct. des téléph. et télégr. | Ouv. du textile et de fabrique | Typographes | Pers. des douanes | Total |
|---------------------|----------------------------------|--|----------------------------------|-----------|--|--------------|-----------------------------|--------------------------------|----------------|-----------|----------------------------|-------------------------------|--------------------------------|-------------|-------------------|-------|
| Zurich | | | | | | | | | | | | | | | | |
| Adliswil..... | — | — | — | — | — | — | — | — | — | — | — | — | 45 | — | — | 45 |
| Affoltern s. A. ... | — | 2 | — | — | 60 | — | — | — | — | — | — | — | 13 | — | — | 75 |
| Bauma..... | — | — | — | — | — | — | — | — | — | — | — | — | 12 | — | — | 12 |
| Brüttsellen..... | — | 99 | — | — | — | — | — | — | — | — | — | — | — | — | — | 99 |
| Bülach..... | — | — | — | 237 | — | — | — | — | — | — | — | — | 66 | — | — | 303 |
| Dietikon..... | — | — | — | — | 114 | — | 430 | — | — | — | — | — | — | — | — | 544 |
| Dübendorf..... | — | — | — | — | — | — | — | 299 | — | — | — | — | — | — | — | 299 |
| Egg..... | — | — | — | — | — | — | — | — | — | — | — | — | 20 | — | — | 20 |
| Eglisau..... | — | — | — | — | 138 | — | — | 59 | — | — | — | — | — | — | — | 197 |
| Elgg..... | — | — | — | — | — | — | — | 5 | — | — | — | — | — | — | — | 5 |
| Erlenbach..... | — | — | 111 | — | — | — | — | — | — | — | — | — | — | — | — | 111 |
| Forch..... | — | — | — | 35 | — | — | — | — | — | — | — | — | — | — | — | 35 |
| Glattbrougg..... | — | — | — | — | — | — | — | 200 | — | — | — | — | — | — | — | 200 |
| Glattfelden..... | — | — | — | — | — | — | — | — | — | — | — | — | 18 | — | — | 18 |
| Hausen s. A. | — | — | — | — | — | — | — | — | — | — | — | — | 40 | — | — | 40 |
| Herrliberg..... | — | — | — | — | 32 | — | — | — | — | — | — | — | — | — | — | 32 |
| Hinwil..... | — | — | — | — | — | — | — | 34 | — | — | — | — | — | — | — | 34 |
| Hombrechtikon.. | 413 | — | — | — | — | — | 194 | — | — | — | — | — | — | — | — | 607 |
| Horgen..... | 601 | — | — | — | 75 | — | 732 | 70 | — | — | — | — | 7 | — | — | 1 485 |
| Kemptthal..... | — | — | — | — | 254 | — | — | — | — | — | — | — | — | — | — | 254 |
| Kilchberg..... | — | — | — | — | 225 | — | — | — | — | — | — | — | — | — | — | 225 |
| Kloten..... | — | — | — | — | — | — | — | 202 | — | — | — | — | — | — | — | 202 |
| Küsnacht..... | — | — | — | — | — | — | 186 | 66 | — | — | — | — | — | — | — | 252 |
| Limmattal..... | 374 | — | — | — | — | — | — | — | — | — | — | — | — | — | — | 374 |
| Männedorf..... | — | 30 | — | — | — | — | — | — | — | — | — | — | — | — | — | 30 |
| Meilen..... | 644 | 22 | — | — | 93 | — | — | — | — | — | — | — | 37 | — | — | 796 |

| | | | | | | | | | | | | | | | | | | | |
|----------------------------------|--------|-----|-----|--------------------|-------|-------|--------|--------|-------|-------|------------------|-----|-------|-------|-----|-----|---|---|--------|
| Obfelden | — | — | — | — | — | — | — | — | — | — | — | — | — | — | — | 18 | — | — | 18 |
| Pfäffikon | — | — | — | — | — | — | 233 | 20 | — | — | — | — | — | — | — | — | — | — | 253 |
| Richterswil | — | — | — | 27 | — | — | — | 10 | — | — | — | — | — | — | — | 22 | — | — | 59 |
| Russikon | — | — | — | — | — | — | — | — | — | — | — | — | — | — | — | 60 | — | — | 60 |
| Rüti | — | — | — | — | 53 | — | 1 438 | 26 | — | — | — | — | — | — | — | — | — | — | 1 517 |
| Schlieren | — | — | — | — | — | — | — | 34 | — | — | — | — | — | — | — | 86 | — | — | 120 |
| Sihltal | — | — | — | 137 | 13 | — | — | 12 | — | — | — | — | — | — | — | — | — | — | 162 |
| Stäfa | — | — | — | — | — | — | 726 | — | — | — | — | — | — | — | — | 57 | — | — | 783 |
| Thalwil | — | 9 | — | — | 39 | — | — | 23 | — | — | — | — | — | — | — | 208 | — | — | 279 |
| Turbenthal | — | — | — | — | — | — | — | — | — | — | — | — | — | — | — | 102 | — | — | 102 |
| Uster | — | — | — | — | 116 | — | 768 | 116 | — | — | — | — | — | — | — | 40 | — | — | 1 040 |
| Wädenswil | — | 53 | — | 661 | 235 | — | 328 | 28 | — | — | — | — | — | — | 235 | — | — | — | 1 540 |
| Wald | — | — | — | — | — | — | — | 9 | — | — | — | — | — | — | — | 56 | — | — | 65 |
| Wallisellen | — | — | — | — | 51 | — | — | 18 | — | — | — | — | — | — | — | 64 | — | — | 133 |
| Weisslingen | — | — | — | — | — | — | — | — | — | — | — | — | — | — | — | 158 | — | — | 158 |
| Wetzikon | — | — | — | — | 85 | — | 600 | 31 | — | — | — | — | — | — | — | 128 | — | — | 844 |
| Winterthour | 1 710 | 45 | 70 | 1 906 | 1 563 | 103 | 6 139 | 720 | 94 | 440 | — | 79 | 488 | 311 | — | — | — | — | 13 668 |
| Zollikon | — | — | — | — | — | — | — | 57 | — | — | — | — | — | — | — | — | — | — | 57 |
| Zurich | 7 321 | 546 | 716 | 6 054 | 6 022 | 1 226 | 10 435 | 9 679 | 929 | 3 093 | — | 339 | 1 145 | 2 336 | 163 | — | — | — | 50 004 |
| Zurich-Campagne | — | — | — | — | — | — | — | 454 | — | 269 | — | — | — | — | — | — | — | — | 723 |
| Oberland zurichois | 1 385 | — | — | 26 | — | — | — | — | — | — | — | — | — | — | — | — | — | — | 1 411 |
| Unterland zurich. | 1 304 | — | — | — | — | — | — | — | — | — | — | — | — | — | — | — | — | — | 1 304 |
| Zurich-Lac | — | — | — | 80 | 52 | — | — | 53 | — | 120 | — | — | — | 368 | — | — | — | — | 673 |
| | 13 752 | 806 | 897 | 9 163 | 9 220 | 1 329 | 22 209 | 12 225 | 1 023 | 3 922 | — | 418 | 3 125 | 3 015 | 163 | — | — | — | 81 267 |
| Membres individuels ¹ | — | 395 | — | ² 4 102 | 963 | — | — | 364 | — | — | ³ 126 | 971 | 3 | 8 | — | — | — | — | 6 932 |

¹ Y compris les sections et les groupes qui ne peuvent pas être répartis par localités ² Sous-fédérations VAS, VPV partiellement, etc. ³ Ouvriers à domicile