

Zeitschrift: Schweizer Archiv für Tierheilkunde SAT : die Fachzeitschrift für Tierärztinnen und Tierärzte = Archives Suisses de Médecine Vétérinaire ASMV : la revue professionnelle des vétérinaires

Herausgeber: Gesellschaft Schweizer Tierärztinnen und Tierärzte

Band: 132 (1990)

Heft: 6

Werbung

Nutzungsbedingungen

Die ETH-Bibliothek ist die Anbieterin der digitalisierten Zeitschriften. Sie besitzt keine Urheberrechte an den Zeitschriften und ist nicht verantwortlich für deren Inhalte. Die Rechte liegen in der Regel bei den Herausgebern beziehungsweise den externen Rechteinhabern. [Siehe Rechtliche Hinweise.](#)

Conditions d'utilisation

L'ETH Library est le fournisseur des revues numérisées. Elle ne détient aucun droit d'auteur sur les revues et n'est pas responsable de leur contenu. En règle générale, les droits sont détenus par les éditeurs ou les détenteurs de droits externes. [Voir Informations légales.](#)

Terms of use

The ETH Library is the provider of the digitised journals. It does not own any copyrights to the journals and is not responsible for their content. The rights usually lie with the publishers or the external rights holders. [See Legal notice.](#)


Download PDF: 02.04.2025

ETH-Bibliothek Zürich, E-Periodica, <https://www.e-periodica.ch>

leucogen®

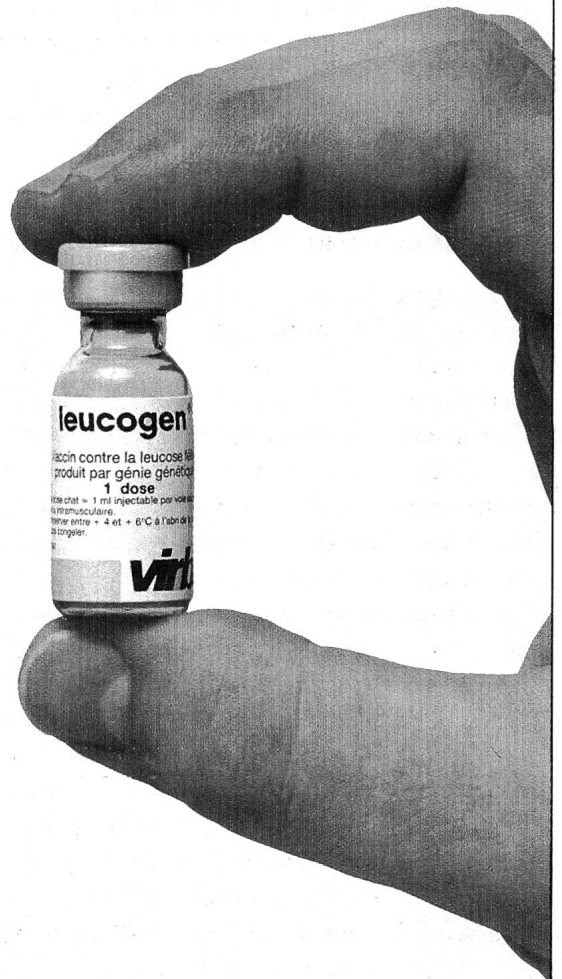
Ein entscheidender Fortschritt

Leucogen® stellt einen entscheidenden Fortschritt bei der Impfung von Katzen gegen die Feline Leukose dar. Seine perfekte Reinheit (P45-Protein und Adjuvans) verleiht ihm hoch immunogene Eigenschaften und absolute Sicherheit in der Anwendung. Ausserdem besteht die Grundimmunisierung aus lediglich zwei Injektionen. Die Leucogen-Impfung kann gleichzeitig mit der Feligen CRP-Impfung erfolgen



Une avancée majeure

Leucogen® représente un progrès décisif pour la vaccination des chats contre la leucose féline. Sa parfaite pureté (protéine P45 et adjuvant) lui confère un pouvoir immunogène élevé, une sécurité d'emploi totale et permet une primo vaccination en deux injections seulement. La vaccination par **Leucogen®** peut être effectuée en même temps que la vaccination Coryza Panleucopénie avec Feligen CRP.



leucogen®

Erster gentechnologisch hergestellter
Impfstoff gegen die Feline Leukose

1er vaccin contre la leucose féline
obtenu par génie génétique

Besonders aktuell in der Sommerzeit! Dermatitiden bei Klein- und Grosstieren

CORTIFLUID

- Zur Behandlung von nässenden Hauterkrankungen und zur Applikation auf exponierten Hautpartien. Fördert die Epithelisierung.
- Emulsion, geruchlos, nicht klebend.
- Zusammensetzung: Calcium pantothenicum 3%; Hydrocortisonum acetylalum 0,25%; Neomycinum sulfuricum 0,25%; Oleum amygdalae 5%; Phenylhydrargyrum boricum 0,01%.

Flaschen 60 ml, 500 ml, 1000 ml

IKS-Nr. 28110

NEO-LICHOSAN

- Eignet sich vor allem zur Anwendung bei infizierten Dermatosen mit oder ohne hyperergischen Reaktionen.
- Stark antimykotisch wirkende Lotion.
- Zusammensetzung: Chloroxychinolinum 0,5%; Prednisolonum acetylalum 0,05%; Lignocainum chloratum 1%.

Flaschen 50 ml, 500 ml, 1000 ml

IKS-Nr. 44730

LINDACYL

- Bekämpft wirkungsvoll Parasiten wie Räude milben, Zecken und Läuse.
- Emulsion. Verklebt das Haarkleid nicht.
- Zusammensetzung: Benzylum benzoicum 20%; gamma-Hexachlorocyclohexanum 0,9%; Phenylhydrargyrum boricum 0,02%

Spritzflaschen 50 ml, 100 ml

Flaschen 1000 ml

IKS-Nr. 43269

LINDACORT

- Antiparasitikum mit Corticoid-Zusatz. Wirkt zusätzlich stark antiallergisch und juckreizstillend.
- Emulsion, gut applizierbar.
- Zusammensetzung: Benzylum benzoicum 20%; gamma-Hexachlorocyclohexanum 0,9%; Phenylhydrargyrum boricum 0,02%; Prednisolonum acetylalum 0,25%.

Spritzflaschen 50 ml, 100 ml.

Flaschen 1000 ml

IKS-Nr. 43268

... und als wirkungsvolle Ergänzung:

DERMACAPSMITE/FORTE Kapseln, zur systemischen Behandlung
ECTO-PELLICUR, das antiparasitäre, optimal verträgliche Shampoo

IKS-Nr. 46059

IKS-Nr. 43705



Streuli

G. Streuli & Co. AG – 8730 Uznach
Pharmazeutica
Telefon 055 - 71 11 01
Telefax 055 - 72 46 45

VETERINÄRMEDIZINISCHE UNIVERSITÄT WIEN

An der II. Medizinischen Universitätsklinik für Klauentiere gelangt die Planstelle eines

Ordentlichen Universitätsprofessors für interne Medizin und klinische Seuchenlehre II

(Nachfolge O. Univ. Prof. Dr. E. Glawischnig)

zur Besetzung.

Gesucht wird hiefür ein(e) international anerkannte(r) Wissenschaftler(in) und Kliniker(in), der (die) durch Forschung und einschlägige Arbeiten auf dem Gebiet der Seuchenlehre und Euterkrankheiten ausgewiesen ist. Von den Bewerbern wird die Habilitation oder eine andere gleichwertige Qualifikation erwartet.

Interessenten werden eingeladen, ihre bisherige Tätigkeit schriftlich darzustellen und eine Liste ihrer wissenschaftlichen Veröffentlichungen sowie der sonstigen, wissenschaftlichen Arbeiten ihrem Bewerbungsschreiben anzuschliessen.

Ferner sind erforderlich ein Lebenslauf und 10 vom Bewerber als wesentlich angesehene wissenschaftliche Publikationen.

Bewerbungen sind bis **15. September 1990** an den

Rektor der Veterinärmedizinischen Universität Wien,
O. Univ.-Prof. DDr. Oskar Schaller, Linke Bahngasse 11,
A-1030 Wien, zu richten.

ofa

*Ihr Partner
für Ihre Werbung*

ofa Zeitschriften


ofa Orell Füssli Werbe AG
Sägereistrasse 25, 8152 Glattbrugg
Telefon 01/809 3111, Fax 01/810 60 02

indulab

Für alle Fälle: SUPRASSON PIEZO P2 Multifunktionaler Zahnsteinentferner



Damit sind Sie gerüstet. Der P2 erfüllt 2 wichtige Funktionen in der täglichen Praxisarbeit: Zahnsteinentfernung und Urolithiase mit demselben Handstück. Drei verschiedene Arbeitsspitzen mit Spray gehören zur Standard-Ausrüstung.



SERVOTOME

Fortschrittliche Technologie in der Hochfrequenz-Elektrochirurgie.

Verlangen Sie eine ausführliche Dokumentation bei:

indulab ag

Haagerstrasse
CH-9473 Gams
Tel. 085 / 7 14 14
FAX 085 / 7 15 10

Das Ziel:

Jedes Jahr ein Kalb!

Die Methode:

Eine komplette Hormon-Palette!

Fertagyl®

Gonadotropin-Releasing-Hormon (GnRH) zur Behandlung des Ovarialzysten-Syndroms und zur Verbesserung der Fortpflanzungsleistung.

Chorulon®

Chorion Gonadotropin (HCG) zur Behandlung der zystösen Follikeldegeneration und zur Ovulationsauslösung.

Folligon®

Serum Gonadotropin (PMSG) zur Stimulation der Follikelreifung und der Ovulation.

Prosolvin®

Prostaglandin F₂α-Analog für die Luteolyse des Corpus luteum und für eine milde Kontraktion der Uterusmuskulatur.

Nymfalon®

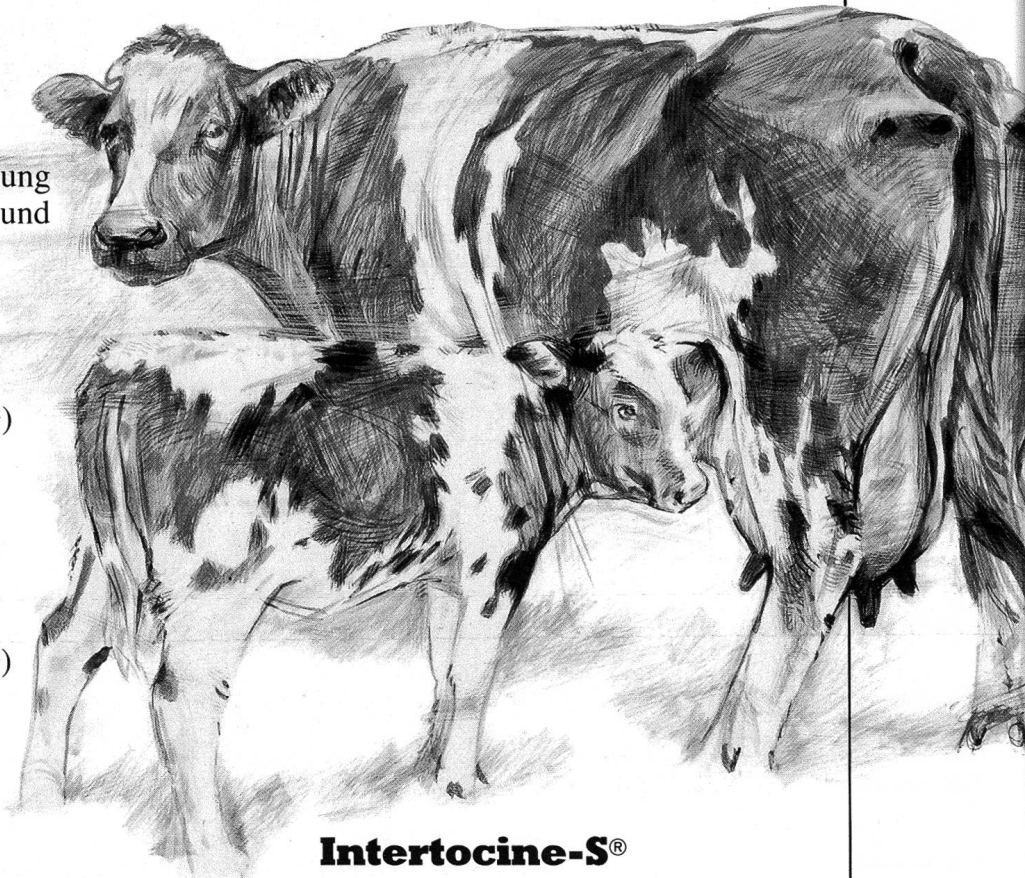
Hormonkombination aus Progesteron und Chorion-Gonadotropin (HCG) zur Behandlung des Ovarialzysten-Syndroms.

Intertocine-S®

Oxytocin zur Förderung der Uterusinvolution post partum und zur Kontraktion der Korbzellen der Milchdrüse.

Synchrosyn®

Chlormadinonacetat (CAP) für die Brustinduktion und Zyklus-synchronisation.
(Hersteller: VETERINARIA AG)



Der Erfolg!

Hersteller: INTERVET INTERNATIONAL B. V., Boxmeer Holland

VETERINARIA  **AG**

Vertrieb: CH-8045 Zürich

Grubenstrasse 40

Tel. 01 · 462 16 20

Tarigent®

Der neue Trockensteller mit Cloxacillin + Gentamicin

- Hohe Wirkstoffspiegel
- breites Spektrum -
- minimale Resistenz-
probleme

- Zuverlässiger
Schutz während
der ganzen Trockenheit
- Ausgezeichnete
Gewebeverträglichkeit
- Kein Risiko einer
verlängerten Hemmstoff-
ausscheidung
- In der Schweiz entwickelt
und produziert



Zusammensetzung
Cloxacillinum (ut. C. benzathinum) 500 mg.
Gentamicinum (ut. G. sulfas) 70 mg. pro vase (10 ml).

Packungen zu 4 Injektoren
Packungen zu 25 x 4 Injektoren



VETERINARIA VAG

CH-8045 Zürich Grubenstrasse 40 Tel. 01 - 462 16 20

VETERINÄRMEDIZINISCHE UNIVERSITÄT WIEN

Am Institut für Tierzucht und Genetik der Veterinärmedizinischen Universität Wien ist ab 1. 10. 1991 die Planstelle eines

Ordentlichen Universitätsprofessors für Tierzucht und Genetik

(Nachfolge von O. Univ.-Prof. Dr. Walter Schlegler) zu besetzen.

Der/die Stelleninhaber/-in hat das gesamte Fach der allgemeinen und speziellen Tierzucht und Genetik in Lehre und Forschung zu vertreten.

Von den Bewerbern wird erwartet, dass sie

- in dem genannten Fach habilitiert sind oder eine andere gleichzusetzende Qualifikation besitzen;
- in der praktischen Tierzucht Erfahrung haben (Rassenlehre, Tierbeurteilung, Zuchtverfahren usw.) und sowohl auf dem Gebiet der klinischen Genetik (allgemeine und spezielle Erbfehlerngenetik, Leistungs- und Fitnessbewertung) als auch auf den Gebieten Immunogenetik, Zytogenetik, Molekulargenetik und Biotechnologie Kenntnisse besitzen.


Interessenten werden eingeladen, ihr Bewerbungsschreiben zusammen mit dem Lebenslauf, dem Nachweis der abgeschlossenen Hochschulbildung, der Darstellung der bisherigen Lehr- und Forschungstätigkeit, einer Liste aller wissenschaftlichen Vorträge und Veröffentlichungen sowie Sonderdrucke von 10 ausgewählten Publikationen bis zum

30. September 1990

an den Rektor der Veterinärmedizinischen Universität Wien, O. Univ.-Prof. DDr. Oskar Schaller, Linke Bahngasse 11, A-1030 Wien, zu richten.

Alles griffbereit!

Die K&S Autoapotheke schafft Ordnung und bewahrt alles bruchstark auf. Sie schützt zudem vor Kälte, Wärme, Ver-



schmutzung und unerlaubtem Zugriff. Robuste Ausführung aus Aluminium mit Innenwand-Isolierung, Rollschubladen (eine Schublade abschliessbar). Die K&S Autoapotheke passt in jeden Kombi oder Jeep. Ausbaufähig mit verschiedenen Modellen.



Modell Komfort für den individuellen Einsatz, 2 Schübe. Robuste Aluminiumbauweise. Abschliessbar. Leicht.

Verlangen Sie eine ausführliche Dokumentation bei:

indulab ag

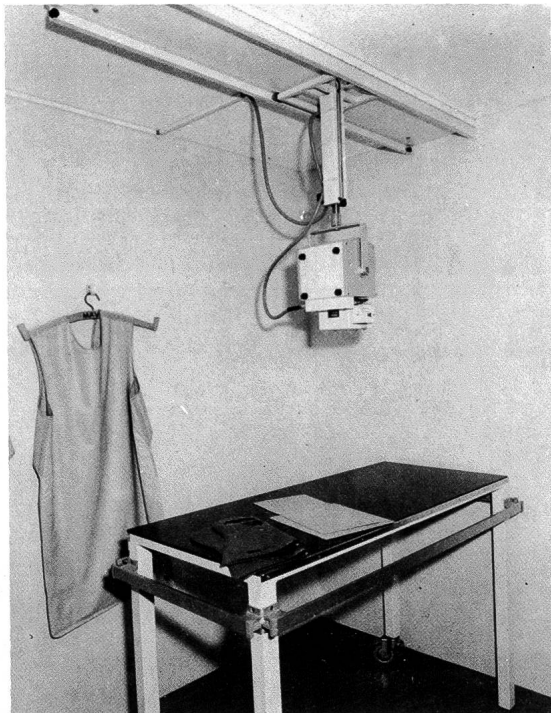
Haagerstrasse

CH-9473 Gams

Tel. 085 / 7 14 14

FAX 085 / 7 15 10

indulab



Röntgendiagnostik-Anlage DFX-40/MT-40

Leistungsstarker 2-Puls-Generator (4-Ventil)
für stationären und mobilen Einsatz
Lichtvisier mit elektronischem Timer, integriertem
Massband für Fokus-Film-Abstand

3 verschiedene Stative:

- Deckenstativ (Bild) für den OP und die Praxis
- Fahrstativ, höhenverstellbar für die Praxis
- zerlegbares 4-Bein-Stativ für Aufnahmen im Stall

Universeller Untersuchungstisch mit Befestigungs-
vorrichtung für Hilfsgeräte. Profilschienen für
Kompressionsvorrichtung, Halterungsteile etc.

Bild:
DFX-40 montiert
an Fritac-
Deckenstativ
Spezial-
Untersuchungs-/
Röntgentisch

Bitte ausschneiden und
einsenden an

FRITAC AG
Hardturmstrasse 76, 8031 Zürich

Ich interessiere mich für

Prospekt und Offerte

Demonstration

(Gewünschtes bitte ankreuzen)

Name _____

Strasse _____

PLZ/Ort _____

BON
DFX-40



FRITAC MEDIZINTECHNIK AG
CH-8031 Zürich


Hardturmstr. 76, Postfach, Tel. 01/271 86 12

RAYMASTER A-300

Das starke Röntengerät für den anspruchsvollen Kleintierarzt

300 mA / 100 kV-Vierventiltechnik. Integrierte Röntgenröhre 27 kW. Fokus 1,8 mm.
Überlastschutz. Geräuschloses Laufraster 8:1. Leistungsstufen im Belichtungs-
punkte-System. Computergesteuerte kV/mA-Parameter. Eingebautes Lichtvisier mit
Doppelschlitzblende. Schwimmende Tischplatte.

Zuverlässige Technik, seit Jahren bewährt. PTB-geprüft. Beste Referenzen!
Verlangen Sie noch heute ein Angebot.



furrer RÖNTGENTECHNIK
Büelmatt 12 · CH-6204 Sempach-Schweiz

Tel. 041 - 99 21 20

Fax 041 - 99 32 83

NEU!

Jetzt mit dem ersten PC-gesteuerten Röntgen-Generator der Welt

Mit Fr. 14.50 sind Sie dabei:

Mit unserem **neuen Röntgen-Vertriebs-System** berappen Sie
nachträglich nur die ausgeführten Expositionen zu Fr. 14.50. In-
teressiert Sie diese risikofreie Beschaffung einer Röntgeneinrich-
tung, mit Service und **Vollgarantie**?

Bitte verlangen Sie unverbindlich unser Angebot für eine betriebs-
bereite, komplette Röntgenanlage mit Dunkelkammereinrichtung.

Vorteile: keine Kapitalinvestition; Vollgarantie während der Ver-
tragsdauer. Nach 8 Jahren sind Sie Besitzer der kompletten Rönt-
geneinrichtung.

R. Liehti AG, Röntgen, 2075 Thielle, Tel. 032 88 21 27

