

Zeitschrift: Schweizer Schule
Herausgeber: Christlicher Lehrer- und Erzieherverein der Schweiz
Band: 61 (1974)
Heft: 4

Anhang

Autor: [s.n.]

Nutzungsbedingungen

Die ETH-Bibliothek ist die Anbieterin der digitalisierten Zeitschriften. Sie besitzt keine Urheberrechte an den Zeitschriften und ist nicht verantwortlich für deren Inhalte. Die Rechte liegen in der Regel bei den Herausgebern beziehungsweise den externen Rechteinhabern. [Siehe Rechtliche Hinweise.](#)

Conditions d'utilisation

L'ETH Library est le fournisseur des revues numérisées. Elle ne détient aucun droit d'auteur sur les revues et n'est pas responsable de leur contenu. En règle générale, les droits sont détenus par les éditeurs ou les détenteurs de droits externes. [Voir Informations légales.](#)


Terms of use

The ETH Library is the provider of the digitised journals. It does not own any copyrights to the journals and is not responsible for their content. The rights usually lie with the publishers or the external rights holders. [See Legal notice.](#)


Download PDF: 31.03.2025

ETH-Bibliothek Zürich, E-Periodica, <https://www.e-periodica.ch>


Buchfink




Bergfink




Grünfink




Gimpel, Dompfaff



Kernbeisser






Falken

Flügel:

lang und spitz

Schwanz:

lang und schmal




Milane

Flügel:

lang und breit

Schwanz:

lang und gegabelt



Sperber
und Habichte

Flügel:

kurz und rund

Schwanz:

lang



Bussarde

Flügel:

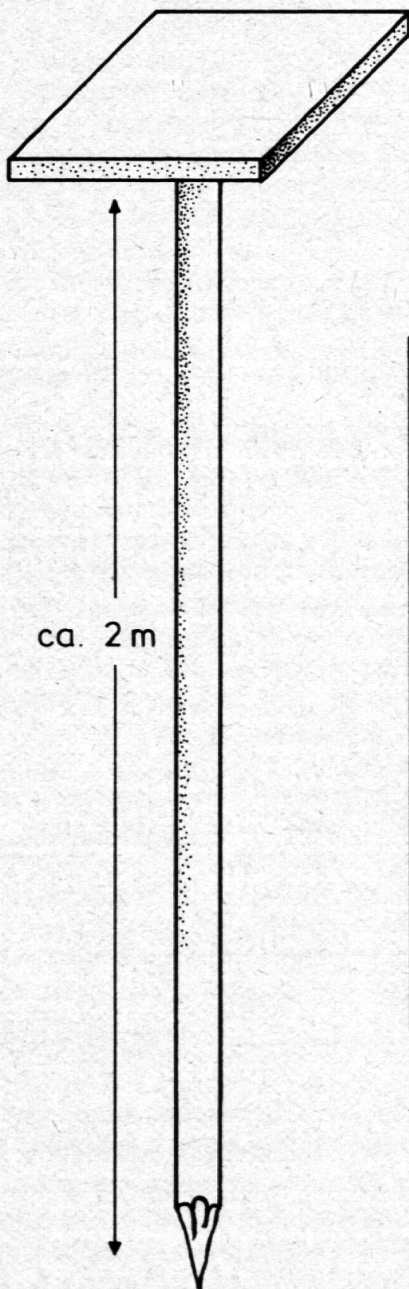
breit

Schwanz:

breit und rund

Futterbrett 50 cm × 50 cm
auf zugespitzten Pfahl aufnageln.

Wir füttern unsere Greifvögel
mit Fleischabfällen, die wir
ihnen auf einem Futtertisch
anbieten.



Regeln zur Raubvogelfütterung

- 1 Futtertisch an ruhigem Ort in Waldrandnähe aufstellen.
- 2 Am frühen Morgen füttern.
(Das Fleisch sollte gefressen werden, bevor es gefroren ist.)
- 3 Raubvögel nur bei hartem Frost und geschlossener Schneedecke füttern.

Hilfsmittel

Im Arbeitskreis Mittelstufe St. Galler Oberland werden laufend Unterrichtsprojekte für die Mittelstufe ausgearbeitet. Diese Projekte veröffentlichen wir jeweils in der «schweizer schule». Wir versuchen mit diesen Arbeiten, unsern Kollegen eine Hilfe anzubieten. Aus diesem Grunde legen wir auch großen Wert auf Arbeitsmaterialien. Hier seien sämtliche Arbeiten nochmals erwähnt.

Projekt 1

Schmetterlinge

6 Arbeitsblätter: Die Teile der Raupe, Teile des Schmetterlings, Tag- und Nachtfalter, Die Entwicklung des Schmetterlings (Sachtext), Verschiedene Puppen, Die Entwicklung des Schmetterlings (Zeichnung und Einsetztext).

Folien: Tag- und Nachtfalter, Schmetterlingskopf, Puppenarten, Darstellung für die Moltonwand.
Text in «schweizer schule» 1972/5, 6

Projekt 2

Wasser in Gefahr

5 Arbeitsblätter: Kreislauf des Wassers, Wasserverbraucher in einer Gemeinde, Ursachen der Gewässerverschmutzung, Kläranlage, Umweltschutz

Text in «schweizer schule» 1972/17

Projekt 3

Lawinen

3 Arbeitsblätter: Entstehung von verschiedenen Lawinen, Lawinerverbauungen, Vorkehrungen bei Touren

1 Folie

Text in «schweizer schule» 1973/1

Projekt 4

Föhn

4 Arbeitsblätter: Wie der Föhn entsteht, Was der Föhn bewirkt, Die Föhntäler der Schweiz, Vom Föhn (Einsetztext).

2 Folien: Mehrfachtransparent «Wie der Föhn entsteht», Föhntäler der Schweiz
Darstellung für die Moltonwand

Text in «schweizer schule» 1973/6, 7, 8, 9

Projekt 5

Frühblüher

8 Arbeitsblätter: Der Bärlauch, Pflanzen mit Zwiebeln, Das Scharbockskraut, Pflanzen mit Speicherknollen, Das Buschwindröschen, Pflanzen mit Erdstamm I, Pflanzen mit Erdstamm II, Zusammenfassung

Alle Blätter als Folien erhältlich.

Text in «schweizer schule» 1973/9, 10

Projekt 6

Wildbachverbauung

2 Arbeitsblätter: Übersicht und Sachtext
Text in «schweizer schule» 1973/14

Projekt 7

Höhlenbärenjäger der Ostschweiz

6 Arbeitsblätter: Die Wildkirchlihöhle, Tätigkeiten der Steinzeitmenschen, Werkzeuge aus Stein, Jagdtiere der Urmenschen, Die Kulte der Urmenschen, Fundorte

Text in «schweizer schule» 1973/17

Im Verlaufe dieses Quartals erscheinen die Projekte 8, 9, 10

Projekt 8

Vögel am Futterbrett

5 Arbeitsblätter: alle auch als Folien erhältlich.

Projekt 9

Von der Wärme

4 Arbeitsblätter mit Folien

Projekt 10

Die Biene

4 Arbeitsblätter und Folien

Bestellungen

Sämtliche Materialien können beim Arbeitskreis Mittelstufe St. Galler Oberland, 7320 Sargans, bezogen werden. Die Arbeitsblätter werden nur serienweise (pro Projekt) abgegeben, und zwar minimal 20 Serien. Der Preis pro Arbeitsblatt beträgt 10 Rp., der Preis pro Folie Fr. 3.- und der Preis pro Moltondarstellung Fr. 8.-.

Wir hoffen, unsern Lesern mit diesen Arbeiten eine Hilfe bieten zu können.

Max Feigenwinter

Das Zitat

Erziehung muß in sich selbst eine dialektische Funktion erfüllen: Sie muß in die Gesellschaft einüben und gegen sie immunisieren, wo diese zwingen will, Stereotypen des Denkens und Handelns zu folgen statt kritischer Einsicht. Eine der wichtigsten Aufgaben der Gesellschaft liegt darin, sich eine öffentliche Meinung zu schaffen, die sich durch Gegensatz und Alternative auf ihre Entscheidungen vorbereitet.

(A. Mitscherlich) 11/4