

Zeitschrift: Schweizer Soldat : Monatszeitschrift für Armee und Kader mit FHD-Zeitung
Herausgeber: Verlagsgenossenschaft Schweizer Soldat
Band: 35 (1959-1960)
Heft: 5: Sonderausgabe "Verteidigung"

Artikel: Die Sicherung
Autor: [s.n.]
DOI: <https://doi.org/10.5169/seals-705448>

Nutzungsbedingungen

Die ETH-Bibliothek ist die Anbieterin der digitalisierten Zeitschriften. Sie besitzt keine Urheberrechte an den Zeitschriften und ist nicht verantwortlich für deren Inhalte. Die Rechte liegen in der Regel bei den Herausgebern beziehungsweise den externen Rechteinhabern. [Siehe Rechtliche Hinweise.](#)

Conditions d'utilisation

L'ETH Library est le fournisseur des revues numérisées. Elle ne détient aucun droit d'auteur sur les revues et n'est pas responsable de leur contenu. En règle générale, les droits sont détenus par les éditeurs ou les détenteurs de droits externes. [Voir Informations légales.](#)

Terms of use

The ETH Library is the provider of the digitised journals. It does not own any copyrights to the journals and is not responsible for their content. The rights usually lie with the publishers or the external rights holders. [See Legal notice.](#)

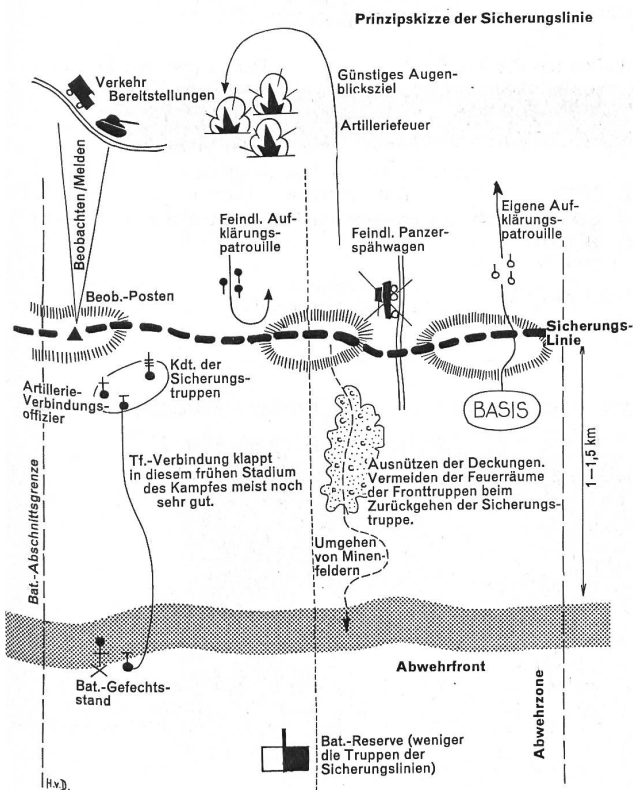
Download PDF: 29.03.2025

ETH-Bibliothek Zürich, E-Periodica, <https://www.e-periodica.ch>

Die Sicherung

1. Sicherung der Abwehrfront

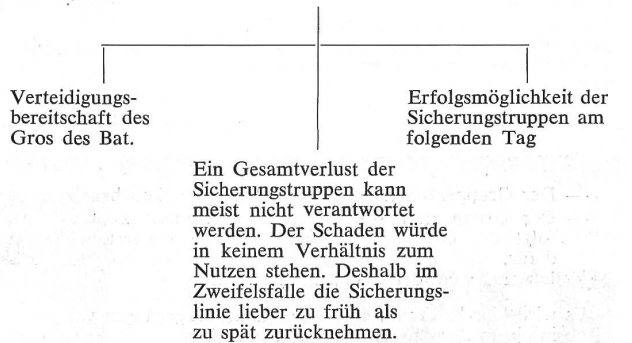
- Es wird immer — auch wenn eine Vorstellung besteht — eine Sicherung vor die Hauptstellung vorgeschoben.
- Diese soll:
 1. der Besetzung der Abwehrfront Zeit verschaffen, sich gefechtsbereit zu machen;
 2. den eigenen Einblick ins Vorgelände ergänzen;
 3. dem Feind den Einblick in die wichtigsten Teile der Abwehrfront verunmöglichen (seine Erdaufklärung stoppen);
 4. der eigenen Erdaufklärung als Basis dienen;
 5. Den Feind über den Verlauf der Abwehrfront täuschen.
- Die Truppen (Besetzung) der Sicherungslinie werden meist den Beständen der Bataillonsreserve entnommen.
- Der Verlauf der Sicherungslinie wird von der obern Führung (Rgt., Div.) befohlen.



- Die Sicherungslinie ist in Abschnitte unterteilt und untersteht den einzelnen Abschnitts-Kdt. (Bataillons-Kdt.) der Abwehrfront. Diese wiederum bestimmen einen «Kommandanten der Sicherungslinie» (meist der Kp.Kdt. der Reserve-Kp.).
- Die Sicherungslinie muß du mit einem «Netz» vergleichen. Sie ist keine «Wand», das heißt es wird schon etwas zwischen den weiten Maschen durchschlüpfen.
- Die Sicherungslinie verfügt nur über einfache Feldbefestigungsanlagen. Diese bestehen in der Regel aus offenen Waffenstellungen, kurzen Grabenstücken und Nischen. Unterstände werden nur ausnahmsweise anzutreffen sein.
- Schaffe Gruppennester. Lege nie Leute einzeln. Meist werden etwa sechs bis sieben Gruppennester pro Bataillon angelegt, das heißt pro Kilometer Sicherungslinie etwa zwei, ausnahmsweise drei.
- Nachts muß du die Sicherungslinie dichter besetzen als am Tag. Sie muß über reichlich Munition, speziell Beleuchtungsmittel, verfügen.
- Feuer zugunsten der Sicherungslinie (Art., Mw.) werden nicht aus den gleichen Feuerstellungen abgegeben, die nachher dem eigentlichen Abwehrkampf dienen.
- Sicherungskräfte werden vor dem entscheidenden Kampf zurückgenommen.
- Der Bataillons-Kdt. hält enge Verbindung mit dem Kdt. der Sicherungslinie (Tf. und häufige Besuche bei Nacht).
- Die Sicherungslinie «hält». Sie darf erst auf ausdrücklichen Befehl des Bat.Kdt. hin zurückgehen.

4. Das Zurücknehmen der Sicherungslinie

Der Entschluß des Bat.Kdt. über die Zurücknahme hängt ab von:



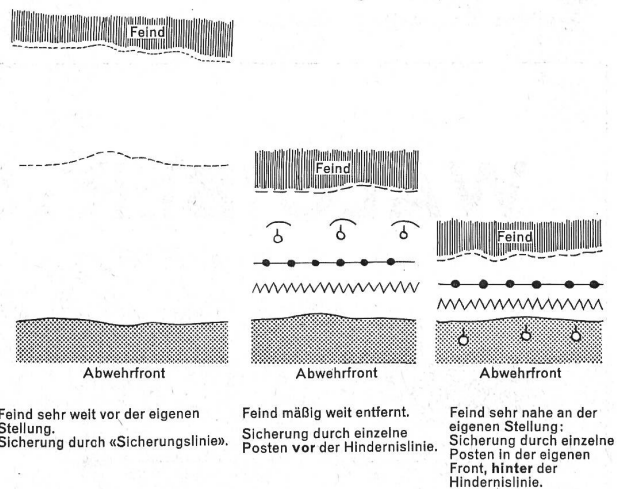
- Sicherungsposten müssen über Hindernisse, die in ihrem Rücken liegen, im Bilde sein (speziell Minen).
- Beim Zurückgehen dürfen sie das Feuer aus der Abwehrfront nicht stören. Ihr Weg muß deshalb genau befohlen sein.
- Bei Nacht gehen sie geschlossen zurück.
- Bei Tag kriechen sie notfalls einzeln zurück. Beispiel für das

2. Geländewahl für die Sicherungslinie

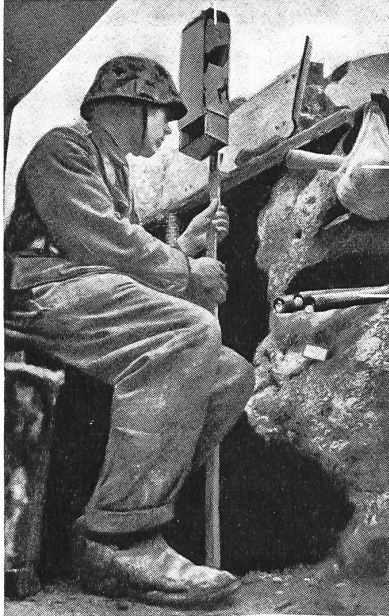
- Offenes Gelände wird ausgespart, da es ein Zurückgehen erschwert. Versuche, solche ungünstige Geländeteile von seitwärts mit Feuer zu beherrschen.
- Sicherungslinien verlaufen praktisch immer als «Randstellung» (Höhenrand, Ortsrand, Waldrand usw.).
- Die Entfernung «Sicherungslinie» — «Abwehrfront» wird so bemessen, daß:
 - sich die Sicherung auf günstiges Gelände stützen kann;
 - der vor ihr liegende Gegner die wesentlichen Teile der Abwehrfront nicht einzusehen vermag;
 - die eigenen Mw. noch vor die Sicherungslinie zu wirken vermögen (max. zwei Kilometer).

3. Stärke und Organisation der Sicherungslinie

- Die Sicherungslinie umfaßt *theoretisch* ein Sechstel der zur Verfügung stehenden infanteristischen Kräfte. *In der Regel* aber pro Bataillon nur zwei verstärkte Züge.



Improvisierter Grabenspiegel
(Beachte: Vorderseite mit
einem Stück tarnfarbenem Zelttuch
bespannt)



Geballte Ladung
zur Pz-Nah-
bekämpfung griff-
bereit aufgehängt
(Tuchbeutel mit
Sprengpatronen;
Stiel-HG als
Initialzündung)

Griffbereite HG in
einer Nische der
Grabenwand
(Beachte: Abschluß-
deckel abgeschraubt,
Abreißperlen liegen
frei)

Grabenposten (Beobachter) mit Grabenspiegel

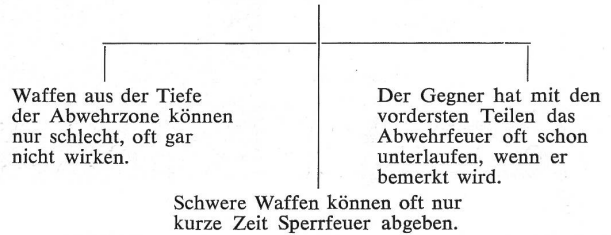
Der Grabenspiegel erlaubt ein Überwachen
des Vorfeldes, ohne daß sich der Posten
den feindlichen Scharfschützen aussetzen
muß.

Zurückgehen einer Gruppe:

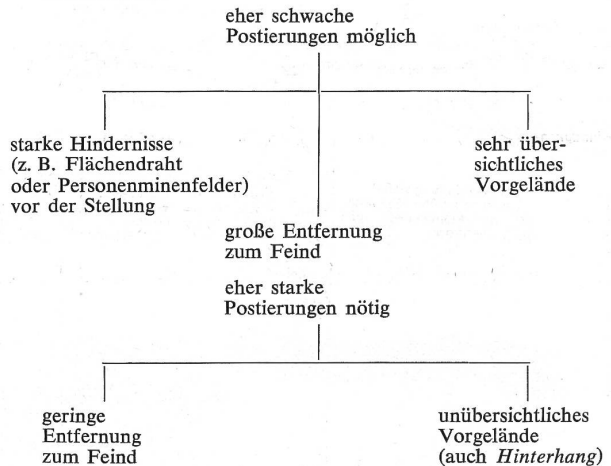
- Der Gruppenführer bestimmt das nächste Zwischenziel.
- Der Gruppenführer-Stellvertreter geht zuerst zurück, dann folgt die Gruppe. Der Gruppenführer-Stellvertreter sorgt dafür, daß niemand weiter ausweicht als befohlen. Als letzter kommt der Gruppenführer.
- Es wird klar bestimmt, ob kämpfend zurückgegangen wird oder ob in einem Zug ausgewichen werden soll.
- Wenn die Sicherungslinie nicht mehr existiert, geht die Verantwortung für die Sicherung (Beherrschung des Niemandslandes) automatisch an die einzelnen Frontkompanien über.
- Wenn der Gegner sehr nahe ist (z. B. nach Rückzügen) muß oftmals von Anfang an auf eine eigentliche Sicherungslinie verzichtet werden. Posten in der Abwehrfront treten dann an ihre Stelle.

5. Sicherung der Verteidigungsstellung nach Zurücknahme der Sicherungslinie

- Die Sicherheit der Verteidigungsstellung beruht auf
 - der Aufmerksamkeit der Posten
 - der raschen Alarmierung
 - der raschen Gefechtsbereitschaft } des Gros
- Maximale Bereitschaft über unbeschränkt lange Zeit kannst du nicht aufrechterhalten. Dies ist aber auch gar nicht nötig. Es genügt, wenn du die kritischen Zeiten kennst und dann die Sicherung verstärkst.
- Am Tag genügen einige wenige Posten.
- Erhöhte Bereitschaft ist speziell in den frühen Abend- oder Morgenstunden notwendig. Dann mußt du die Posten verstärken und das Gros der Truppe gefechtsbereit in den Unterständen und Nischen bereithalten.
- Nachts mußt du so viele Waffen feuerbereit halten, daß ein Angriff so lange aufgehalten werden kann, bis das alarmierte Gros die Stellungen besetzt hat. Es wird somit ein Drittel der Gesamtbesetzung ständig schußbereit sein.
- Bei Nacht mußt du zeitweilig das Gelände mit Leuchtraketen erhellen.
- Die stärkere Besetzung bei Nacht hat folgenden Grund:



- Überwache die Postenarbeit durch Ronde-Offiziere und -Unteroffiziere.
- Postenstärken:



WALO BERTSCHINGER AG

TIEFBAU



STRASSENBAU