

Zeitschrift: Beiträge zur Statistik der Stadt Bern
Herausgeber: Statistisches Amt der Stadt Bern
Band: - (1926)
Heft: 8

Artikel: Das Krankenversicherungswesen in der Stadt Bern
Autor: [s.n.]
Anhang: Übersichten
DOI: <https://doi.org/10.5169/seals-847287>

Nutzungsbedingungen

Die ETH-Bibliothek ist die Anbieterin der digitalisierten Zeitschriften. Sie besitzt keine Urheberrechte an den Zeitschriften und ist nicht verantwortlich für deren Inhalte. Die Rechte liegen in der Regel bei den Herausgebern beziehungsweise den externen Rechteinhabern. [Siehe Rechtliche Hinweise.](#)

Conditions d'utilisation

L'ETH Library est le fournisseur des revues numérisées. Elle ne détient aucun droit d'auteur sur les revues et n'est pas responsable de leur contenu. En règle générale, les droits sont détenus par les éditeurs ou les détenteurs de droits externes. [Voir Informations légales.](#)

Terms of use

The ETH Library is the provider of the digitised journals. It does not own any copyrights to the journals and is not responsible for their content. The rights usually lie with the publishers or the external rights holders. [See Legal notice.](#)

Download PDF: 02.04.2025

ETH-Bibliothek Zürich, E-Periodica, <https://www.e-periodica.ch>

Übersichten:

A. Kassen überhaupt.

1. Tätigkeitsgebiet und Geschäftsumfang der Krankenkassen in der Stadt Bern im Jahre 1924.
2. Die stadtbernischen Krankenkassenmitglieder im Jahre 1924.
3. Erkrankte und Krankentage (stadtbernische Kassenmitglieder) im Jahre 1924.
4. Die Dauer der Erkrankungen von über 3 Tagen (bei den stadtbernischen Mitgliedern von 32 Kassen) im Jahre 1924.
5. Mitgliederbeiträge und Kassenleistungen an stadtbernische Mitglieder (34 Kassen) im Jahre 1924.
6. Einnahmen, Ausgaben und Vermögen der 19 stadtbernischen Krankenkassen im Jahre 1924.

B. Städtische Krankenkasse.

7. Mitgliederbestand, Erkrankungen und Krankentage im Jahre 1924, nach Verwaltungsabteilungen.
8. Erkrankungen und Krankentage im Jahre 1924, nach Krankheitsdauer.
9. Mitglieder, Erkrankungen (mit Krankentagen) und Krankentage im Jahre 1924, nach dem Alter der Mitglieder.
10. Erkrankungen und Krankentage im Jahre 1924, nach Krankheiten.
11. Einnahmen 1915—1925.
12. Ausgaben 1915—1925.

C. Graphische Darstellungen.

(Ausgeführt vom städt. Vermessungsamte.)

- Tafel 1: a) Stadt Bern: Gegen Krankheit versicherte Personen, in % der Wohnbevölkerung;
b) Durchschnittliche Zahl der Krankentage pro Mitglied und Jahr (Morbidität).
- Tafel 2: Städtische Krankenkasse:
a) Doppelversicherung und Krankheitshäufigkeit;
b) Die hauptsächlichsten Krankheiten, 1924;
- Tafel 3: Gesamt-Einnahmen und -Ausgaben, 1915—1924.
- Tafel 4: Durchschnittliche Einnahmen und Ausgaben pro Mitglied, 1915—1925.

D. Anhang.

Drei Erhebungsformulare.

Tätigkeitsgebiet und Geschäftsumfang der Krankenkassen in der Stadt Bern im Jahre 1924.

Übersicht 1.

Nr.	Kassenart — Name	Vom Bun- desrat aner- kannt	Tätigkeitsgebiet der Kasse	Unter- stützung: G - Geld P - Pflege S - Sterbe- geld	Maximum der Unter- stützungs- dauer im Krankheits- fall	Krankengeld wird ausgerichtet	
						für Krank- heiten von mindestens ... Tagen	vom ... ten Krankh. tage an
Offene Kassen :							
1	Helvetia	Ja	Schweiz	G P ¹⁾ S	180	3	2
2	Bern. Krank- u. Unfallkasse	Nein	Kanton Bern	G P S	180	1	1
3	Hoffnung	Ja	Stadt Bern	G S	180	4	1
4	Männer-Krankenkasse	Nein	„	G S	180	4	1
5	Matte Bern u. Umgebung	Nein	„	G S	180	3	1
6	Allgemeine Kranken- und Wöchnerinnenkasse	Ja	„	G S	180	4	1
7	Brandkorps	Ja	„	G S	180	3	1
8	Grütli	Ja	Schweiz	G P ²⁾	360	2	2
9	Konkordia (Konfess. Kasse)	Ja	„	G P S	360	3	1
10	Krankenkasse f. d. Kt. Bern	Ja	Kanton Bern	G S	360	3	1
11	Schweiz. Krankenkasse ...	Ja	Stadt Bern	G S	360	4	1
Berufs- und Berufsver- bandskassen :							
12	Bau- u. Holzarbeiterverband	Ja	Schweiz	G S	180	3	1
13	Buchbinderverband	Ja	„	G S	180	3	1
14	Lithographenbund	Ja	„	G S	180	3	1
15	Metall-u. Uhrenarbeiterverb.	Ja	„	G S	180	3	1
16	Gipser und Maler	Ja	Stadt Bern	G S	180	4	1
17	Hafner	Nein	„	G S	180	4	1
18	Schreiner	Ja	„	G S	180	3	1
19	Spengler	Ja	„	G P S	180	4	1
20	Vereinigte Metallarbeiter ..	Ja	„	G S	180	3	1
21	Schweiz. Lokomotivpersonal	Ja	Schweiz	G S	360	4	3
22	Zugpersonal S. B. B.	Ja	„	G	360	3	3
23	Handels-, Transport und Le- bensmittelarbeiter	Ja	„	G P ¹⁾ S	360	3	2
24	Personal schweizerischer Transportanstalten	Ja	„	G P ³⁾ S	360	3	3
25	Typographenbund	Ja	„	G P S ⁴⁾	360	3	1
26	Papier- u. graphische Hilfs- arbeiter	Ja	„	G P S	360	2	1
27	Bekleidungs-Industrie	Ja	Stadt Bern	G S	360	4	1
Betriebskassen :							
28	Personal der Firma Neher Söhne	Nein	Stadt Bern	G P S	120	3	1
29	Arbeiter der mechan. Sei- denstoffweberei	Ja	„	G P S	180	4	1
30	Firma Dr. Wander A.-G. ...	Ja	„	G P S	180	4	1
31	„Securitas“, schweiz. Be- wachungsgesellschaft	Ja	Schweiz	G	360	3	1
32	Personal der A.-G. Chocolat Tobler	Ja	„	G P S	360	3	3
33	Arbeiter d. Gießerei Bern	Ja	Bern u. Umgeb.	G P ⁵⁾ S	360	3	1
34	Librairie Edition S. A. ...	Ja	Bern, Neuenb. etc.	G P S	360	2	1
35	Firma Gugelmann (Felsenau)	Ja	Bern u. Lg'thal	G S	360	3	1
36	Hasler A.-G.	Ja	Stadt Bern	G S	540	3	1
37	Arbeiter d. eidg. Waffenfabr.	Ja	„	G P S	360	3	1
38	Städtische Krankenkasse .	Ja	„	G P S	360	1	1

¹⁾ In der Stadt Bern keine für Pflege versicherten Mitglieder. — ²⁾ Versicherung für Geld, bezw. Pflege in verschiedenen Mitgliedschaftsklassen. — ³⁾ Pflege wird nur vergütet, wenn die Arbeit nicht ausgesetzt wird. — ⁴⁾ Überdies Altersversicherung. — ⁵⁾ Nur Zahnpflege.

Die stadtbernischen Krankenkassen-Mitglieder im Jahre 1924.

Übersicht 2.

Kassenart — Name	Stadtbernische, erwachsene Mitglieder					Mitglieder, die gleichzeitig einer andern Krankenkasse angehören	
	Bestand Ende 1924			Be- stand Ende 1923	Zu-(+) bezw. Abnahme im Jahre 1924	absolut	in %
	Männer	Frauen	über- haupt				
<i>Offene Kassen</i>	7 773	5108	12 881	12 275	+ 606	.	.
Helvetia	1 409	964	2 373	2 307	+ 66	634	26,7
Bernische Kranken- u. Unfallkasse	1 541	835	2 376	2 237	+ 139	227	9,6
Hoffnung	157	69	226	201	+ 25	44	19,5
Männer-Krankenkasse	62	—	62	59	+ 3	.	.
Matte Bern und Umgebung	366	—	366	362	+ 4	75	20,5
Allg. Kranken- u. Wöchnerinnenkasse.	—	112	112	115	— 3	18	16,1
Brandkorps	392	1	393	376	+ 17	192	48,9
Grütli	570	440	1 010 ¹⁾	861	+ 149	.	.
Konkordia	216	315	531 ²⁾	517	+ 14	.	.
Krankenkasse für den Kanton Bern ...	2 473	2221	4 694	4 535	+ 159	457	9,7
Schweizerische Krankenkasse	587	151	738	705	+ 33	324	43,9
<i>Berufs- u. Berufsverbandskassen</i> ..	6 422	396	6 818	6 881	— 63	.	.
Bau- und Holzarbeiterverband	881	—	881	957	— 76	.	.
Buchbinderverband	176	124	300	310	— 10	.	.
Lithographenbund	165	—	165	146	+ 19	41	24,8
Metall- und Uhrenarbeiterverband	2 573	51	2 624	2 624	—	.	.
Gipser und Maler	120	—	120	115	+ 5	41	34,2
Hafner	27	—	27	27	—	6	22,2
Schreiner	191	—	191	195	— 4	142	74,3
Spengler	106	—	106	105	+ 1	76	71,7
Vereinigte Metallarbeiter	275	—	275	283	— 8	195	70,9
Schweizerisches Lokomotivpersonal ...	44	—	44	43	+ 1	.	.
Zugpersonal S. B. B.	80	—	80	77	+ 3	47	58,8
Handels-, Transport- u. Lebensmittel- arbeiter	176	71	247	350	— 103	68	27,5
Personal schweiz. Transportanstalten ..	578	12	590	519	+ 71	63	10,7
Typographenbund	795	—	795	749	+ 46	257	32,3
Papier- und graphische Hilfsarbeiter ...	42	45	87	87	—	13	14,9
Bekleidungs-Industrie	193	93	286	294	— 8	22	7,7
<i>Betriebskassen</i>	3 083	1119	4 202	4 006	+ 196	.	.
Personal der Firma Neher Söhne	59	41	100	114	— 14	.	.
Arbeiter der mech. Seidenstoffweberei .	22	128	150	160	— 10	32	21,3
Firma Dr. Wander A.-G.	85	100	185	170	+ 15	58	31,3
„Securitas“, schweiz. Bewachungsgesell- schaft	18	—	18	18	—	13	72,2
Personal der A.-G. Chocolat Tobler ...	184	301	485	453	+ 32	50	10,3
Arbeiter der Gießerei Bern	164	—	164	152	+ 12	108	65,9
Librairie Edition S. A.	17	38	55	45	+ 10	5	9,1
Firma Gugelmann (Felsenau)	164	255	419	431	— 12	82	19,6
Hasler A.-G.	557	103	660	566	+ 94	.	.
Arbeiter der eidg. Waffenfabrik	302	—	302	299	+ 3	228	75,5
Städtische Krankenkasse	1 511	153	1 664	1 598	+ 66	787	47,3
Überhaupt (38 Kassen)	17 278	6623	23 901	23 162	+ 739		24,0

¹⁾ Berücksichtigt sind nur die für Krankengeld versicherten Mitglieder, da neueintretende Erwachsene, die sich für Pflege versichern, auch für Geld versichern müssen. Versicherte Kinder (nur für Pflege): 386. —

²⁾ Dazu: Versicherte Kinder (nur für Pflege): 100.

Erkrankte und Krankentage (stadtbernische Kassenmitglieder) im Jahre 1924.

Übersicht 3.

Kassenart — Name	Mitglieder (Ende des Jahres)	Erkrankte ¹⁾		Krankentage		
		absolut	in % der Mit- glieder	absolut	pro Er- krank- ten	pro Mit- glied
<i>Offene Kassen</i>	12 881	2933	22,8	119 642	40,8	9,3
Helvetia	2 373	642	27,1	25 057	39,0	10,6
Bernische Kranken- und Unfallkasse	2 376	354	14,9	10 546	29,8	4,4
Hoffnung	226	43	19,0	1 995	46,4	8,8
Männer-Krankenkasse	62	12	19,4	377	31,4	6,1
Matte Bern und Umgebung	366	103	28,1	2 632	25,6	7,2
Allgemeine Kranken- u. Wöchnerinnenkasse ..	112	35	31,3	1 851	52,9	16,5
Brandkorps	393	90	22,9	3 446	38,3	8,8
Grütli	1 010	231	22,9	6 449	27,9	6,4
Konkordia	531	137	25,8	4 563	33,3	8,6
Krankenkasse für den Kanton Bern	4 694	1114	23,7	56 042	50,3	11,9
Schweizerische Krankenkasse	738	172	23,3	6 684	38,9	9,1
<i>Berufs- und Berufsverbandskassen</i>	6 818	1639	24,0	45 943	28,0	6,7
Bau- und Holzarbeiterverband	881	184	20,9	5 412	29,4	6,1
Buchbinderverband	300	67	22,3	2 216	33,1	7,4
Lithographenbund	165	46	27,9	922	20,0	5,6
Metall- und Uhrenarbeiterverband	2 624	551	21,0	14 455	26,2	5,5
Gipser und Maler	120	23	19,2	1 008	43,8	8,4
Hafner	27	6	22,2	129	21,5	4,8
Schreiner	191	34	17,8	1 000	29,4	5,2
Spengler	106	32	30,2	620	19,4	5,8
Vereinigte Metallarbeiter	275	114	41,5	3 463	30,4	12,6
Schweizerisches Lokomotivpersonal	44	14	31,8	214	15,3	4,9
Zugspersonal S. B. B.	80	24	30,0	728	30,3	9,1
Handels-, Transport- u. Lebensmittelarbeiter ..	247	55	22,3	2 393	43,5	9,7
Personal schweizerischer Transportanstalten ..	590	221	37,5	5 045	22,8	8,6
Typographenbund	795	192	24,2	5 122	26,7	6,4
Papier- und graphische Hilfsarbeiter	87	21	24,1	778	37,0	8,9
Bekleidungsindustrie	286	55	19,2	2 438	44,3	8,5
<i>Betriebskassen</i>	4 202	1699	40,4	42 679	25,1	10,2
Personal der Firma Neher Söhne	100	49	49,0	773	15,8	7,7
Arbeiter der mechan. Seidenstoffweberei	150	58	38,7	1 983	34,2	13,2
Firma Dr. Wander A.-G.	185	55	29,7	2 117	38,5	11,4
„Securitas“, schweiz. Bewachungsgesellschaft ..	18	8	44,4	237	29,6	13,2
Personal der A.-G. Chocolat Tobler	485	193	39,8	3 042	15,8	6,3
Arbeiter der Gießerei Bern	164	44	26,8	1 208	27,5	7,4
Librairie Edition S. A.	55	26	47,3	314	12,1	5,7
Firma Gugelmann (Felsenau)	419	188	44,9	4 937	26,3	11,8
Hasler A.-G.	660	190	28,8	4 503	23,7	6,8
Arbeiter der eidg. Waffenfabrik	302	102	33,8	2 106	20,6	7,0
Städtische Krankenkasse	1 664	786 ²⁾	47,2	21 459	27,3	12,9
Überhaupt (38 Kassen)	23 901	6271	26,2	208 264	33,2	8,7
Davon Männer	17 278	4517	26,1	133 811	29,6	7,7
Frauen ³⁾	6 623	1754 ³⁾	26,5	74 453 ³⁾	42,4	11,2

¹⁾ Während des Jahres mehrmals Erkrankte nur einmal gezählt. — ²⁾ Erkrankungen ohne Aussetzung der Arbeit nicht mitgezählt. — ³⁾ Einschließlich 283 Wochenbette mit 11 122 Tagen.

Die Dauer der Erkrankungen von über 3 Tagen (bei den stadtbernischen Mitgliedern von 32 Kassen), im Jahre 1924. Übersicht 4.

Kassenart — Name	Erkrankn. von über 3 Tagen überhaupt	Erkrankungen mit einer Dauer von ... Tagen:						
		4—10	11—20	21—30	31—60	61—90	91 bis 180	über 180
<i>Offene Kassen</i>	3 400	624	976	548	821	196	182	53
Helvetia	765	144	239	105	179	50	48	—
Bernische Kranken- u. Unfallkasse	437	101	144	94	71	15	8	1
Hoffnung	50	3	23	9	9	3	—	3
Männer-Krankenkasse	12	—	5	3	3	1	—	—
Matte Bern und Umgebung	78	25	21	11	14	6	1	—
Allg. Kranken- u. Wöchnerinnen- kasse	39	3	5	5	20	1	5	—
Brandkorps	100	23	33	12	17	7	8	—
Grütli	257	68	77	39	57	11	5	—
Konkordia	136	32	34	20	36	6	6	2
Krankenkasse f. d. Kanton Bern	1 339	181	342	218	379	86	91	42
Schweizerische Krankenkasse ..	187	44	53	32	33	10	10	5
<i>Berufs- u. Berufsverbandskassen</i> ..	1 458	398	419	259	228	89	56	9
Buchbinderverband	71	10	21	16	19	2	2	1
Metall- und Uhrenarbeiterverb.	562	156	176	91	92	23	24	—
Gipser und Maler	29	9	2	6	7	2	3	—
Hafner	6	—	5	—	1	—	—	—
Schreiner	37	8	15	3	5	6	—	—
Spengler	33	8	13	9	2	1	—	—
Vereinigte Metallarbeiter	140	23	32	43	15	26	1	—
Zugspersonal S. B. B.	29	6	11	4	7	1	—	—
Handels-, Transport- und Le- bensmittelarbeiter	64	14	21	14	8	2	1	4
Personal schweizerischer Trans- portanstalten	233	81	64	39	35	8	6	—
Typographenbund	175	60	45	23	18	14	12	3
Papier- und graph. Hilfsarbeiter	20	7	3	4	4	1	—	1
Bekleidungsindustrie	59	16	11	7	15	3	7	—
<i>Betriebskassen</i>	1 729	585	568	254	232	41	41	8
Personal der Firma Neher Söhne	47	16	12	12	7	—	—	—
Arbeiter der mechanischen Sei- denstoffweberei	58	7	10	10	24	5	2	—
Firma Dr. Wander A.-G.	55	6	14	14	12	5	3	1
„Securitas“, schweizerische Be- wachtungsgesellschaft	12	4	3	3	1	1	—	—
Firma Gugelmann (Felsenau) ..	224	59	83	37	35	7	3	—
Hasler A.-G.	214	75	66	30	32	6	5	—
Arbeiter der eidg. Waffenfabrik ..	147	82	47	6	8	—	4	—
Städtische Krankenkasse	972	336	333	142	113	17	24	7
Erkrankungen überhaupt (32 Kassen)	6 587	1 607	1 963	1 061	1 281	326	279	70
Davon Männer	4 714	1 348	1 520	735	692	203	177	39
Frauen	1 873	259	443	326	589	123	102	31
(Davon Wochenbett)	(261)	(5)	(8)	(7)	(241)	(—)	(—)	(—)
Krankentage überhaupt	195 854	11 447	29 483	26 013	53 975	22 663	34 175	18 098
Davon Männer	124 208	9 537	22 680	17 653	28 783	13 762	21 510	10 283
Frauen	71 646	1 910	6 803	8 360	25 192	8 901	12 665	7 815
(Davon Wochenbett)	(10 050)	(29)	(116)	(181)	(9 724)	(—)	(—)	(—)

Mitgliederbeiträge und Kassenleistungen an stadtbernische Mitglieder
(34 Kassen) im Jahre 1924.

Übersicht 5.

Kassenart Name	Beiträge stadtber- nischer Mitglieder (einschl. Eintritts- gelder)	Leistungen der Kasse an stadtbernische Mitglieder				
		Kranken- geld	Wöchne- rinnen- u. Stillgeld	Arzt, Arz- nei, Spital- und Heil- kosten	Sterbe- geld	Überhaupt
	Fr.	Fr.	Fr.	Fr.	Fr.	Fr.
<i>Offene Kassen</i>	373 231	254 522	18 055	40 996	5 820	319 393
Helvetia	113 547	75 707	5 071	377	2 470	83 625
Hoffnung	6 870	4 839	104	—	370	5 313
Männer-Krankenkasse	1 460	1 266	—	—	240	1 506
Matte Bern und Umgebung ...	6 510	5 360	—	—	—	5 360
Allgem. Kranken- und Wöch- nerinnenkasse	1 838	2 038	267	—	40	2 345
Brandkorps	9 774	12 061	—	—	360	12 421
Grütli	65 471	15 890	340	28 337	—	44 567
Konkordia	21 829	8 114	220	11 454	190	19 978
Krankenkasse f. d. Kant. Bern	124 050	110 008	11 701	828	1 550	124 087
Schweizerische Krankenkasse .	21 882	19 239	352	—	600	20 191
<i>Berufs- und Berufsverbands- kassen</i>	223 322	140 587	289	3 146	6 420	150 442
Bau- und Holzarbeiterverband	26 403	20 194	—	—	1 075	21 269
Lithographenbund	9 094	7 047	—	—	—	7 047
Metall- u. Uhrenarbeiterverband	59 442	34 785	—	—	—	34 785
Gips- und Maler	4 233	3 692	—	—	100	3 792
Hafner	352	268	—	—	—	268
Schreiner	6 937	4 932	—	—	1 400	6 332
Spengler	6 302	3 219	—	962	120	4 301
Vereinigte Metallarbeiter	9 314	9 148	—	—	300	9 448
Schweiz. Lokomotivpersonal ..	1 373	490	—	—	—	490
Zugspersonal S. B. B.	3 204	1 982	—	—	—	1 982
Handels-, Transport- und Le- bensmittelarbeiter	9 114	7 158	20	—	220	7 398
Typographenbund	72 258 ¹⁾	37 256	— ²⁾	1 456	2 775	41 487
Papier- u. graph. Hilfsarbeiter .	4 944	2 521	40	728	130	3 419
Bekleidungs-Industrie	10 352	7 895	229	—	300	8 424
<i>Betriebskassen</i>	258 103	155 655	1 844	113 894	3 250	274 643
Personal der Fa. Neher Söhne	2 375	2 389	—	538	50	2 977
Arbeiter der mechanischen Sei- denstoffweberei	5 173	3 486	440	4 116	—	8 042
Firma Dr. Wander A.-G.	8 591	10 765	20	7 331	300	18 416
„Securitas“, schweizerische Be- wahrungsgesellschaft	720	1 650	—	—	—	1 650
Arbeiter der Gießerei Bern ...	11 856	7 745	—	891	600	9 236
Librairie Edition S. A.	1 582	1 013	—	1 855	—	2 868
Firma Gugelmann (Felsenau) .	26 551	20 561	1 384	660	100	22 705
Hasler A.-G.	46 021	32 562	—	163	200	32 925
Arbeiter der eidg. Waffenfabrik	17 529	5 265	—	8 185	1 400	14 850
Städtische Krankenkasse	137 705	70 219 ³⁾	—	90 155	600	160 974
Überhaupt (34 Kassen)	854 656	550 764	20 188	158 036	15 490	744 478

¹⁾ Einschließlich Versicherung des Invaliden-Risikos. — ²⁾ Ausgerichtete Invalidenunterstützungen: Fr. 28 586. — ³⁾ Fr. 256 287 Krankengeld während der ersten 2 Monate, das von der Gemeinde an die Kasse zurück-erstattet wird, *nicht eingerechnet*.

Einnahmen, Ausgaben und Vermögen der 19 stadtbernischen Krankenkassen im Jahre 1924.

Übersicht 6.

Kasse	Einnahmen Fr.				Ausgaben Fr.			Vermögen Ende des Jahres Fr.
	Mitglieder- beiträge	Bundes- subven- tionen	Zinsen und Verschiedenes	Über- haupt	Leistungen an die Mitglieder	Ver- waltung und Ver- schiedenes	Über- haupt	
Hoffnung	6 870	646	614	8 130	5 313	833	6 146	15 885
Männer-Kran- kenkasse	1 460	—	—	1 460	1 506	322	1 828	12 529
Matte Bern und Umgebung ..	6 510	—	—	6 510	5 360	1 131	6 491	20 325
Allg. Kranken- u. Wöchnerinnen- kasse	1 838	648	—	2 486	2 345	310	2 655	3 813
Brandkorps	9 774	1 081	1 890	12 745	12 421	908	13 329	35 901
Schweizerische Krankenkasse	21 882	1 888	1 403	25 173	20 191	1 924	22 115	34 281
Gisper u. Maler .	4 233	380	99	4 712	3 792	794	4 586	13 735
Hafner	352	—	354	706	268	88	356	8 056
Schreiner	6 937	429	—	7 366	6 332	819	7 151	19 901
Spengler	6 302	460	617	7 379	4 301	537	4 838	16 161
Vereinigte Me- tallarbeiter ..	9 314	546	2	9 862	9 448	1 302	10 750	15 196
Bekleidungs-In- dustrie	10 352	1 102	944	12 398	8 424	1 366	9 790	16 984
Personal d. Fa. Neher Söhne .	2 375	—	—	2 375	2 977	67	3 044	5 920
Mech. Seiden- stoffweberei .	5 173	1 274	2 918 ¹⁾	9 365	8 042	234	8 276	11 625
Firma Dr. Wan- der A.-G. ...	8 591	800	9 800 ²⁾	19 191	18 416	635	19 051	7 905
Fa. Gugelmann	26 551	1 879	9 282 ³⁾	37 712	22 705	24	22 729	146 387
Hasler A.-G. ..	46 021	1 195	—	47 216	32 925	1 438	34 363	86 451
Arbeiter d. eidg. Waffenfabrik	17 529	1 148	1 278	19 955	14 850	1 796	16 646	26 546
Städt. Kranken- kasse	137 705	7 821	51 274 ⁴⁾⁵⁾	196 800	160 974 ⁵⁾	1 455	162 429	311 678
Überhaupt (19 Kassen)	329 769	21 297	80 475	431 541	340 590	15 983	356 573	809 279

Davon Beiträge des Arbeitgebers:

¹⁾ Fr. 2244. — ²⁾ Fr. 7969. — ³⁾ Fr. 2000. — ⁴⁾ Fr. 35 907. — ⁵⁾ Fr. 256 287 Krankengeld während der ersten 2 Monate, das von der Gemeinde an die Kasse zurückerstattet wird, nicht eingerechnet.

Mitgliederbestand, Erkrankungen und Krankentage im Jahre 1924,
nach Verwaltungsabteilungen.

Übersicht 7.

Anstellungskategorie Verwaltungsabteilung	Mitglieder Ende 1924				Erkrankte			Erkrankungen		Krankentage
	Männer	Frauen	Überhaupt		ohne Krankentagen	mit Krankentagen	ohne u. mit Krankentagen	ohne Krankentagen	mit Krankentagen	
			Im ganzen	Davon einer andern Kasse angehörend						
<i>Beamte</i>	483	151	634	183	142	151	64	283	274	6 005
Präsidialabteilung	16	5	21	7	8	4	1	21	5	73
Baudirektion I	46	1	47	11	17	12	6	29	23	311
Baudirektion II	23	2	25	7	8	4	1	11	6	92
Schuldirektion	52	22	74	21	11	17	3	17	26	805
Polizeidirektion	84	36	120	39	30	21	11	61	39	842
Finanzdirektion	77	6	83	24	18	16	14	38	39	1 020
Soziale Fürsorge	33	50	83	18	25	18	8	42	33	1 058
Industr. Betriebe, Stat. Amt, S.B.V., L.O.K.	4	2	6	—	2	1	—	2	1	31
Gaswerk und Wasser- versorgung	65	7	72	31	13	25	5	27	40	746
Elektrizitätswerk	54	16	70	14	4	23	5	11	31	493
Straßenbahnen	29	4	33	11	6	10	10	24	31	534
<i>Arbeiter</i>	1028	2	1030	604	87	470	101	226	873	15 454
Baudirektion I	207	—	207	104	16	99	16	35	159	3 146
Baudirektion II	49	—	49	11	—	21	4	4	30	538
Polizeidirektion	62	—	62	26	5	17	5	12	24	649
Soziale Fürsorge	8	—	8	3	—	1	—	—	1	48
Industr. Betriebe, Stat. Amt, S.B.V., L.O.K.	1	—	1	—	—	—	—	—	—	—
Gaswerk und Wasser- versorgung	207	—	207	193	20	106	16	43	205	3 818
Elektrizitätswerk	120	—	120	98	7	64	8	18	106	2 022
Straßenbahnen	374	2	376	169	39	162	52	114	348	5 233
Überhaupt	1511	153	1664	787	229	621	165	509	1147	21 459
Davon:										
Kat. A (Definitive) ...	1295	83	1378	688	202	523	141	445	989	18 449
Kat. B (Provisorsche) .	216	70	286	99	27	98	24	64	158	3 010

Erkrankungen und Krankentage im Jahre 1924, nach Krankheits-Dauer.

Übersicht 8.

Dauer der Erkrankung	Beamte			Arbeiter			Ueberhaupt		
	Männer	Frauen	Überhaupt	Männer	Frauen	Überhaupt	Männer	Frauen	Überhaupt
1. Zahl der Erkrankungen.									
1—3 Tage	28	11	39	136	—	136	164	11	175
4—10 „	72	21	93	243	—	243	315	21	336
11—20 „	54	14	68	263	2	265	317	16	333
21—30 „	19	10	29	112	1	113	131	11	142
31—60 „	17	9	26	87	—	87	104	9	113
61—90 „	3	2	5	12	—	12	15	2	17
91—180 „	4	7	11	13	—	13	17	7	24
über 180 „	2	1	3	4	—	4	6	1	7
Überhaupt	199	75	274	870	3	873	1069	78	1 147
2. Zahl der Krankentage.									
1—3 Tage	56	27	83	219	—	219	275	27	302
4—10 „	485	136	621	1 733	—	1 733	2 218	136	2 354
11—20 „	824	211	1 035	3 972	31	4 003	4 796	242	5 038
21—30 „	444	244	688	2 817	28	2 845	3 261	272	3 533
31—60 „	745	349	1 094	3 467	—	3 467	4 212	349	4 561
61—90 „	224	164	388	830	—	830	1 054	164	1 218
91—180 „	431	801	1 232	1 440	—	1 440	1 871	801	2 672
über 180 „	504	360	864	917	—	917	1 421	360	1 781
Überhaupt	3713	2292	6005	15 395	59	15 454	19 108	2351	21 459

Mitglieder, Erkrankungen (mit Krankentagen) und Krankentage
im Jahre 1924 nach dem Alter der Mitglieder.

Übersicht 9.

Geburtsjahre	Altersjahre	Mitglieder	Erkrankungen	Krankentage	Mitglieder	Erkrankungen	Krankentage
		1. Männer: Beamte			2. Männer: Arbeiter.		
1909—1905	15—19	—	—	—	—	—	—
1904—1900	20—24	18	6	57	28	14	136
1899—1895	25—29	70	33	675	121	66	670
1894—1890	30—34	67	26	541	156	121	1 798
1889—1885	35—39	71	25	383	230	235	3 734
1884—1880	40—44	79	31	349	170	141	2 227
1879—1875	45—49	71	33	658	136	114	2 055
1874—1870	50—54	49	16	450	98	96	2 411
1869—1865	55—59	36	16	221	64	61	1 605
1864—1860	60—64	14	6	169	19	21	630
1859—1855	65—69	5	5	161	4	1	129
1854—1850	70—74	2	1	42	2	—	—
1849—1845	75—79	1	1	7	—	—	—
	Zusammen	483	199	3 713	1028	870	15 395
		3. Männer überhaupt			4. Frauen überhaupt		
1909—1905	15—19	—	—	—	6	4	59
1904—1900	20—24	46	20	193	30	15	341
1899—1895	25—29	191	99	1 345	25	11	320
1894—1890	30—34	223	147	2 339	30	13	325
1889—1885	35—39	301	260	4 117	14	7	226
1884—1880	40—44	249	172	2 576	25	15	638
1879—1875	45—49	207	147	2 713	11	6	354
1874—1870	50—54	147	112	2 861	7	5	61
1869—1865	55—59	100	77	1 826	2	1	22
1864—1860	60—64	33	27	799	2	1	5
1859—1855	65—69	9	6	290	—	—	—
1854—1850	70—74	4	1	42	1	—	—
1849—1845	75—79	1	1	7	—	—	—
	Zusammen	1511	1069	19 108	153	78	2 351

Erkrankungen und Krankentage im Jahre 1924, nach Krankheiten.

Übersicht 10.

Krankheiten	Erkrankungen ohne Krankentage			Erkrankungen mit Krankentagen			Krankentage		
	Be- amte	Ar- beiter	Über- haupt	Be- amte	Ar- beiter	Über- haupt	Be- amte	Ar- beiter	Über- haupt
1. Infektionskrankheiten	8	2	10	69	200	269	1690	3 704	5 394
Tuberkulose	1	—	1	8	7	15	858	504	1 362
Influenza-Grippe	6	1	7	55	177	232	736	2 792	3 528
Mumps	—	—	—	1	1	2	9	10	19
Gesichtsrose	—	—	—	2	4	6	31	87	118
Gelenkrheumatismus	1	1	2	3	11	14	56	311	367
2. Blut- und Stoffwechselkrankh.	3	6	9	3	5	8	53	98	151
Erkrankungen des Lymph- Systems	—	4	4	1	2	3	25	31	56
Blutarmut	2	1	3	2	—	2	28	—	28
Zuckerkrankheit	1	1	2	—	3	3	—	67	67
3. Krankh. des Ernährungs- und Verdauungsapparates	48	70	118	35	137	172	787	2 207	2 994
Mund- und Zahnkrankheiten	23	51	74	4	16	20	16	60	76
Kropfoperationen	—	—	—	—	2	2	—	145	145
Magenstörungen	12	9	21	14	50	64	308	1 064	1 372
Darm- u. Magendarmkatarrh	10	9	19	7	58	65	59	657	716
Blinddarmentzündung	—	—	—	5	6	11	342	176	518
Bauchfellentzündung	—	—	—	—	1	1	—	36	36
Leber-, Gallen und Milz-Er- krankungen	1	—	1	4	1	5	42	6	48
Bruch	2	1	3	1	3	4	20	63	83
4. Krankheiten des Atmungs- apparats	75	33	108	70	188	258	1084	2 922	4 006
Krankheiten der Hirn- und Nasenhöhlen	1	7	8	7	16	23	74	123	197
Halskrankheiten und Rachen- katarrh	22	11	33	25	32	57	307	290	597
Kehlkopf-Erkrankungen	3	3	6	—	8	8	—	128	128
Bronchial-Katarrh	35	8	43	23	96	119	287	1 302	1 589
Lungen-Katarrh	10	2	12	11	19	30	308	442	750
Lungenentzündung	—	—	—	1	3	4	17	168	185
Brustfellentzündung	—	1	1	1	8	9	40	285	325
Asthma	4	1	5	2	6	8	51	184	235
5. Krankheiten d. Kreislauforgane	11	2	13	11	18	29	199	640	839
Herzkrankheiten	7	—	7	10	7	17	149	377	526
Arterienverkalkung	2	—	2	—	—	—	—	—	—
Venenentzündung	1	—	1	—	3	3	—	95	95
Krampfadern	1	2	3	1	3	4	50	69	119
Haemorrhoiden	—	—	—	—	5	5	—	99	99

Erkrankungen und Krankentage im Jahre 1924, nach Krankheiten.

Übersicht 10a.

Krankheiten	Erkrankungen ohne Krankentage			Erkrankungen mit Krankentagen			Krankentage		
	Be- amte	Ar- beiter	Über- haupt	Be- amte	Ar- beiter	Über- haupt	Be- amte	Ar- beiter	Über- haupt
<i>6. Störungen d. Nervensystems u. der Psyche</i>	16	15	31	23	46	69	1248	1442	2690
Neuralgie u. Nervenentzündung (Neuritis)	4	7	11	6	15	21	234	304	538
Ischias	1	3	4	6	17	23	275	596	871
Allgemeine Nervosität	11	5	16	10	13	23	379	392	771
Geisteskrankheit	—	—	—	1	1	2	360	150	510
<i>7. Krankheiten der Seh- und Hörorgane</i>	50	42	92	9	30	39	46	281	327
Augenkrankheiten	35	20	55	7	22	29	35	256	291
Ohrenkrankheiten	15	22	37	2	8	10	11	25	36
<i>8. Zellgewebe- u. Hautkrankheiten</i>	28	19	47	9	45	54	63	550	613
Krebs	—	—	—	1	—	1	7	—	7
Abszesse und Furunkel	4	5	9	7	27	34	50	290	340
Ausschläge (Ekzema)	19	11	30	1	7	8	6	93	99
Flechten	3	—	3	—	3	3	—	55	55
Nesselfieber	1	—	1	—	3	3	—	39	39
Geschwülste und Frostbeulen	1	1	2	—	4	4	—	55	55
Hühneraugen	—	2	2	—	1	1	—	18	18
<i>9. Krankheiten der Harn- und Geschlechtsorgane</i>	7	4	11	6	12	18	137	446	583
Nierenleiden	3	2	5	3	4	7	65	347	412
Blasenleiden	4	2	6	3	4	7	72	36	108
Erkrankungen d. Geschlechtsorgane	—	—	—	—	4	4	—	63	63
<i>10. Krankheiten des Bewegungsapparates</i>	23	27	50	22	130	152	559	2633	3192
Muskelrheumatismus und Hexenschuß	17	22	39	15	114	129	304	2292	2596
Gelenk-Entzündungen	2	—	2	2	2	4	67	60	127
Sehnen-Entzündungen	—	1	1	—	3	3	—	40	40
Knochen- und Knochenhauterkrankungen	—	—	—	1	1	2	14	8	22
Fuß- und Beinleiden	4	4	8	4	10	14	174	233	407
<i>11. Unfälle</i>	8	6	14	10	15	25	122	462	584
Knochenbrüche und -Verletz.	—	—	—	2	4	6	27	312	339
Verstauchung	1	—	1	3	1	4	62	5	67
Schürfungen u. andere Verletz.	5	4	9	3	3	6	24	47	71
Blutvergiftung	2	2	4	2	7	9	9	98	107
<i>12. Unbekannt (ohne Arzt)</i>	6	—	6	7	47	54	17	69	86
Überhaupt	283	226	509	274	873	1147	6005	15454	21459

Einnahmen 1915-1925.

a. Absolute Zahlen.

Übersicht 11^a.

Jahr	Mitgliederbeiträge			Ordentliche Gemeindebeiträge ¹⁾	Bundesbeiträge	Zinsen	Übrige Einnahmen	Einnahmen überhaupt
	Ordentliche	Eintrittsgelder	Überhaupt					
	Fr.	Fr.	Fr.	Fr.	Fr.	Fr.	Fr.	Fr.
1915	35 951	1 125	37 076	9 376	2 400	5 441	583	54 876
1916	38 445	640	39 085	10 556	4 300	8 872	287	63 100
1917	40 018	643	40 661	11 212	5 000	8 513	534	65 920
1918	44 050	1 688	45 738	12 460	24 300	8 000	19	90 517
1919	80 238	2 913	83 151	23 390	6 720	7 650	866	121 777
1920	135 502	1 191	136 693	37 099	6 099	7 650	10	187 551
1921	128 188	2 037	130 225	32 778	6 500	8 574	4900	182 977
1922	130 024	2 095	132 119	33 225	6 000	10 715	—	182 059
1923	130 086	1 830	131 916	34 054	6 300	10 864	206	183 340
1924	135 549	2 156	137 705	35 907	7 821	13 281	2086	196 800
Total 1915-1924	898 051	16 318	914 369	240 057	75 440	89 560	9491	1 328 917
1925	139 296	1 118	140 414	36 450	8 141	15 402	—	200 407

b. Verhältniszahlen.

Übersicht 11^b.

Jahr	Mitgliederbeiträge	Gemeindebeiträge ¹⁾	Bundesbeiträge	Andere Einnahmen	Mitgliederbeiträge	Gemeindebeiträge ¹⁾	Übrige Einnahmen	Einnahmen überhaupt
	in % der Jahres-Einnahmen überhaupt				pro Mitglied			
					Fr.	Fr.	Fr.	Fr.
1915	67,6	17,1	4,4	10,9	27. 12	6. 86	6. 16	40. 14
1916	61,9	16,8	6,8	14,5	28. 22	7. 62	9. 72	45. 56
1917	61,7	17,0	7,6	13,7	28. 57	7. 88	9. 87	46. 32
1918	50,5	13,8	26,8	8,9	29. 41	8. 01	20. 79	58. 21
1919	68,3	19,2	5,5	7,0	48. 29	13. 58	8. 85	70. 72
1920	72,9	19,7	3,3	4,1	86. 08	23. 36	8. 67	118. 11
1921	71,1	17,9	3,6	7,4	82. 84	20. 85	12. 71	116. 40
1922	72,6	18,2	3,3	5,9	83. 09	20. 90	10. 51	114. 50
1923	72,1	18,5	3,4	6,0	81. 83	21. 13	10. 77	113. 73
1924	69,7	18,2	4,0	8,1	82. 76	21. 58	13. 93	118. 27
1925	70,1	18,2	4,1	7,6	83. 13	21. 58	13. 94	118. 65

1) Ohne Rückvergütung der Krankengelder für die 2 ersten Krankheitsmonate.

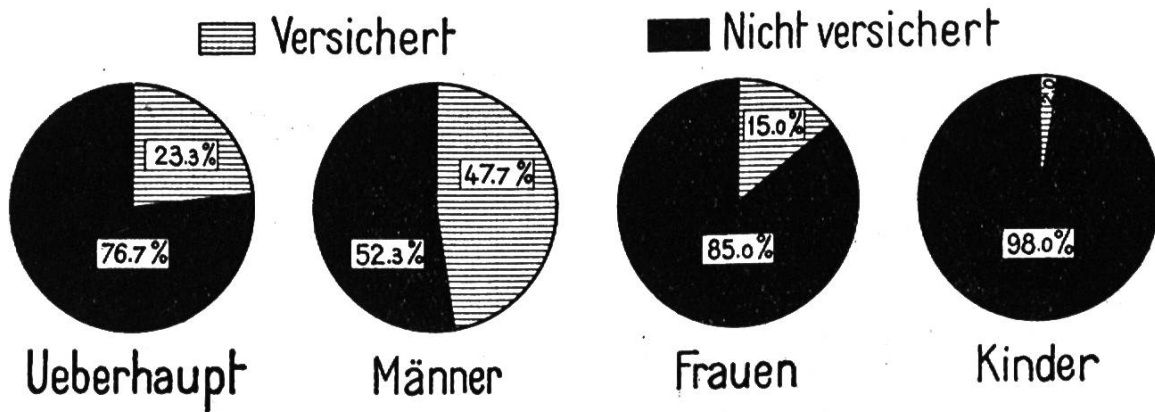
Ausgaben 1915—1925.

Übersicht 12.

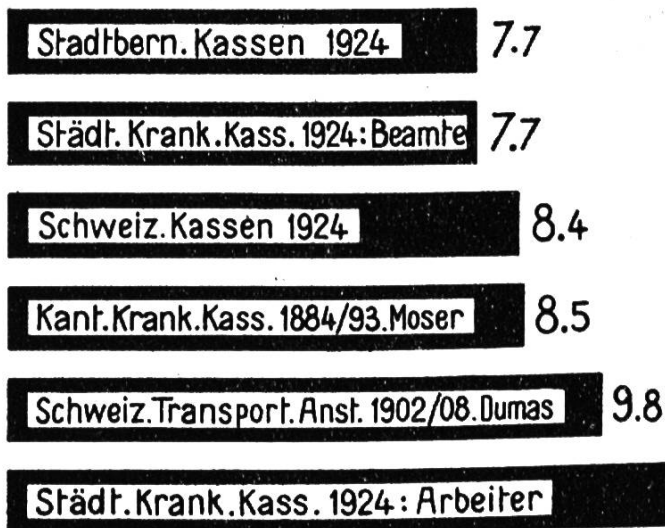
Jahr	Krankengelder ¹⁾	Arztrechnungen	Apothekerrechnungen	Spitalkosten	Kurbeiträge u. Verschiedenes	Ausgaben überhaupt
	Fr.	Fr.	Fr.	Fr.	Fr.	Fr.
a) Ausgaben überhaupt.						
1915	24 965	17 389	5 733	7 375	4 909	60 371
1916	34 680	20 489	7 137	8 746	5 384	76 436
1917	33 845	23 810	6 480	5 060	4 906	74 101
1918	39 941	30 231	10 927	6 838	6 004	93 941
1919	55 680	35 722	11 729	5 479	8 741	117 351
1920	94 299	51 298	14 613	10 365	8 146	178 721
1921	63 166	48 176	12 968	6 595	9 259	140 164
1922	77 979	53 679	13 078	8 559	7 692	160 987
1923	67 124	46 884	10 847	6 968	9 584	141 407
1924	70 219	60 194	12 366	7 818	11 832	162 429
Total 1915—1924.	561 898	387 872	105 878	73 803	76 457	1 205 908
1925	72 219	55 020	13 146	8 347	11 424	160 156
b) Pro Mitglied.						
1915	18. 26	12. 72	4. 19	5. 40	3. 59	44. 16
1916	25. 03	14. 80	5. 15	6. 32	3. 88	55. 18
1917	23. 78	16. 74	4. 55	3. 55	3. 45	52. 07
1918	25. 68	19. 45	7. 02	4. 40	3. 86	60. 41
1919	32. 33	20. 74	6. 81	3. 18	5. 08	68. 14
1920	59. 38	32. 30	9. 20	6. 53	5. 13	112. 54
1921	40. 18	30. 65	8. 25	4. 19	5. 89	89. 16
1922	49. 04	33. 76	8. 23	5. 38	4. 83	101. 24
1923	41. 64	29. 08	6. 72	4. 32	5. 96	87. 72
1924	42. 20	36. 17	7. 43	4. 70	7. 11	97. 61
1925	42. 76	32. 58	7. 78	4. 94	6. 76	94. 82

¹⁾ Ohne Krankengelder für die 2 ersten Krankheitsmonate, die der Kasse von der Gemeinde voll zurückerstattet werden.

Stadt Bern: Gegen Krankheit versich. Personen im Jahre 1924 in % der Wohnbevölkerung





Männer:



Durchschnittl. Zahl
der Krankentage pro
Mitglied und Jahr
(Morbidity)

Frauen:

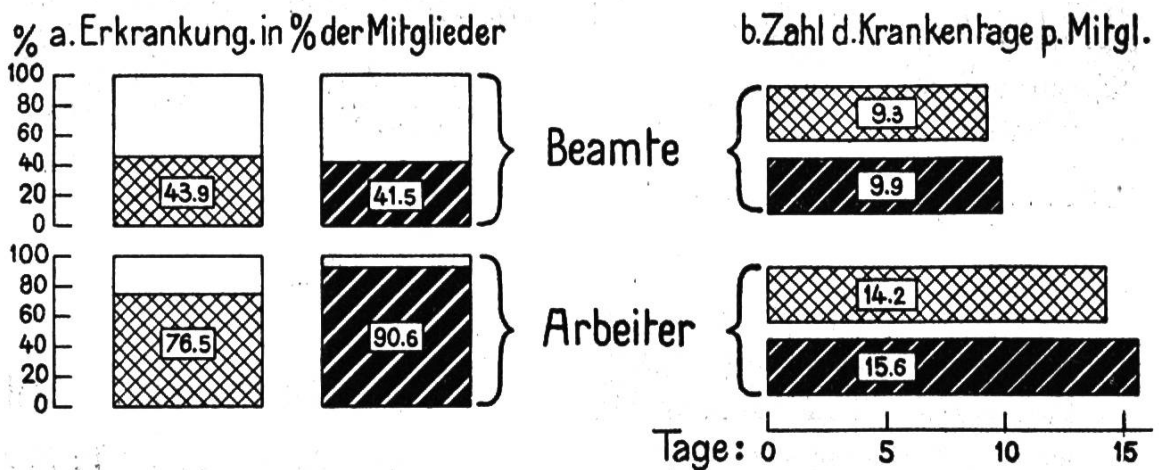


Tafel: 1

Städtische Krankenkasse:

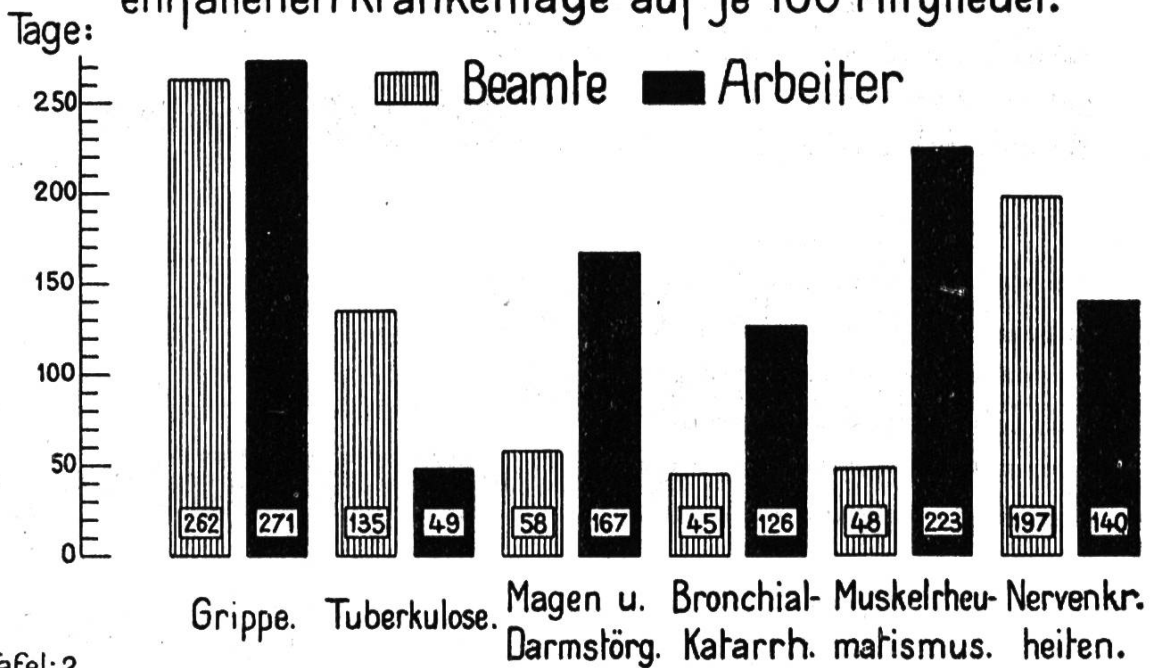
I. Erkrankungshäufigkeit und Doppelversicherung 1924.

 nur der städtischen Krankenkasse angeh. Mitglieder
 gleichzeitig einer zweiten Kasse angeh. Mitglieder.



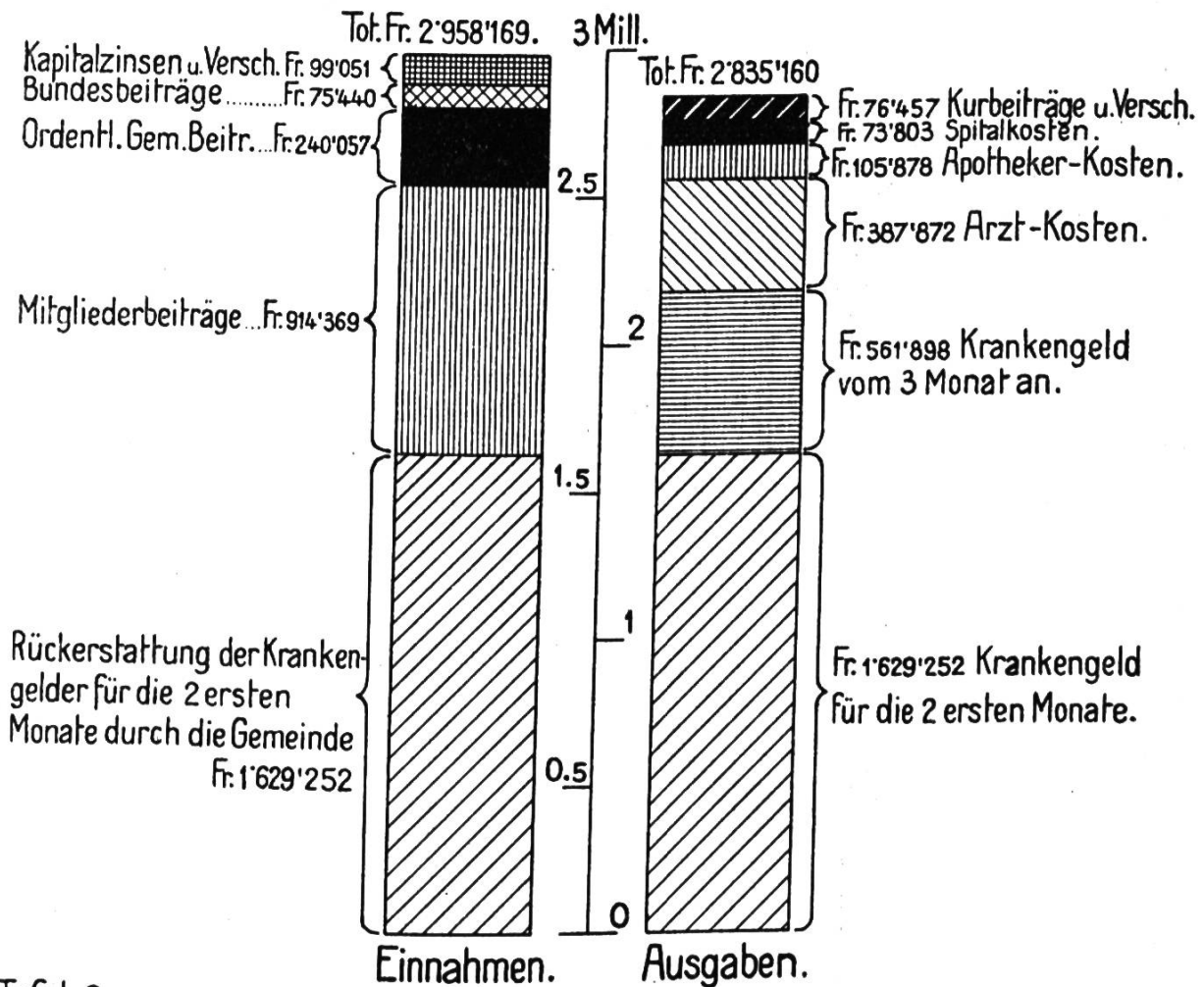
II. Die hauptsächlichsten Krankheiten 1924.

Zahl der auf die wichtigsten Krankheiten im Jahre 1924 entfallenen Krankentage auf je 100 Mitglieder.



Tafel: 2

Städtische Krankenkasse:
 III. Gesamtsumme der Einnahmen u. Ausgaben,
 1915 - 1924.



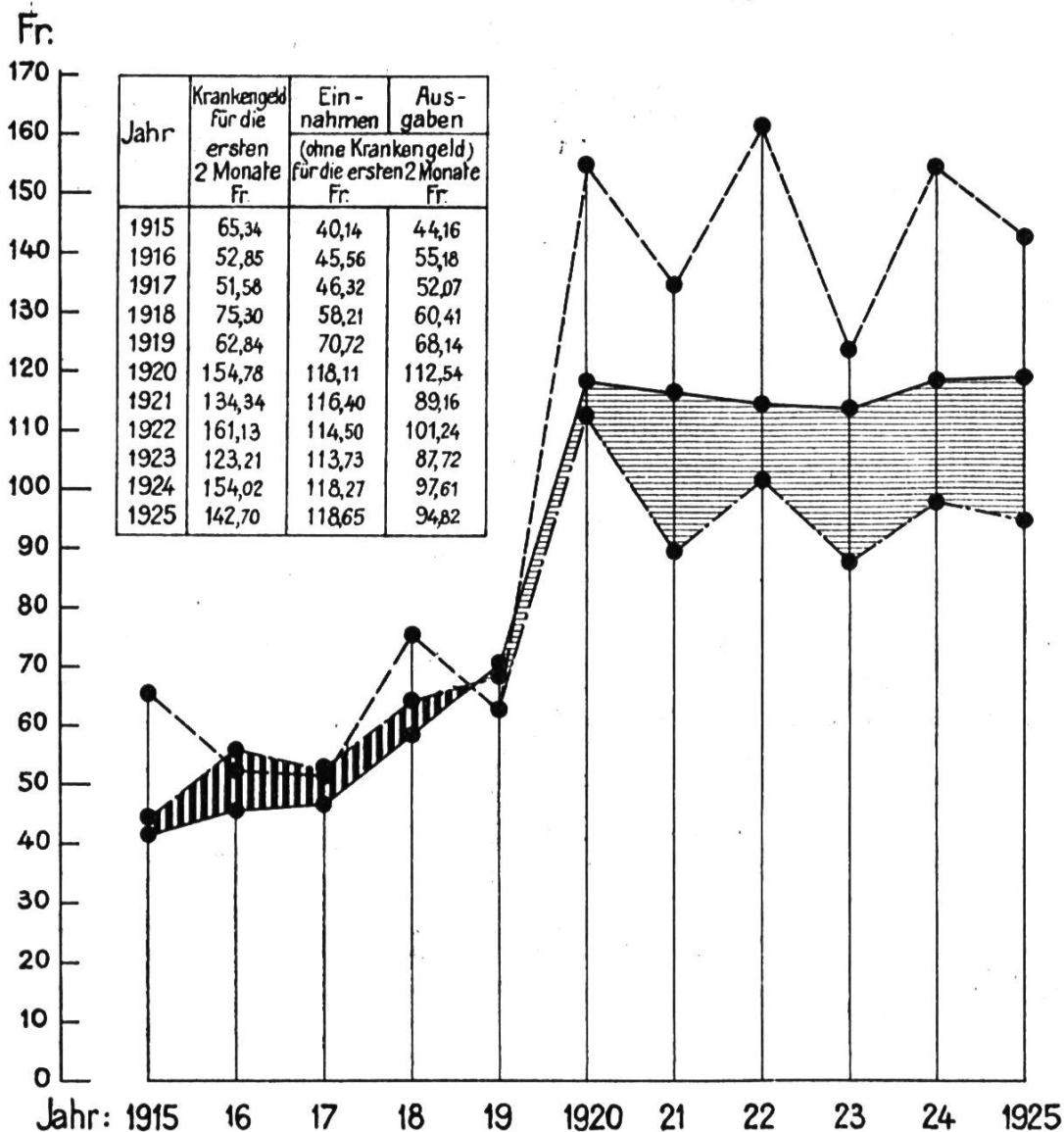
Tafel: 3

Städtische Krankenkasse :

IV. Durchschnittliche jährliche Einnahmen und Ausgaben pro Mitglied 1915 – 1925.

- Krankengeld für die ersten 2 Monate (werden v. d. Gem.übernommen.)
- Einnahmen (ohne Krankengeld für die ersten 2 Krankheitsmonate.)
- Ausgaben " " " " " " " " " " " "

▨ Ueberschuss ▩ Defizit



Tafel: 4

Krankenkassen-Statistik pro 1924.

Die Angaben werden nur zu rein statistischen Zwecken verwendet.

Fragebogen.

1. Name der Kasse:
2. Sitz:
3. Tätigkeitsgebiet:
- (örtliche Ausdehnung)
4. a) Art der Kasse: Vom Bundesrate anerkannt* (seit 19.....) — offene Kasse* — Berufskasse* — Betriebskasse* — Berufsverbandskasse* — konfessionelle Kasse* — politische Kasse*.
- b) Leistungen: Krankengeld* — Krankenpflege* — Krankengeld und -Pflege* — Sterbegeld*.
- c) Versicherung neben der Krankenversicherung: Sterbeversicherung* — Altersversicherung* — Witwen- und Waisenversicherung*.
5. Unterstützungsdauer im Krankheitsfall: Krankengeld: Maximum Tage.
Pflege: „ „ (voll* — 3/4*)
Karenzzeit: Tage.

* Zutreffendes gefl. unterstreichen.

NB. Kassen, deren Tätigkeitsgebiet nur die Stadt Bern und deren nächste Umgebung umfaßt, haben im folgenden nur die erste Kolonne auszufüllen.

6. Zahl der Mitglieder (genußberechtigte) am Ende des Berichtsjahres:	Ueberhaupt		Davon entfallen auf die Stadt Bern
	Männer	Frauen	
Kinder unter 15 Jahren
am Anfang des Berichtsjahres	Ueberhaupt	Ueberhaupt
Zu (+) bzw. Ab- (—) nahme während des Jahres
Mitglieder, die gleichzeitig einer andern Krankenkasse angehören

7. Erkrankungen:	Total			Total		
	Männl.	Weibl.	Total	Männl.	Weibl.	Total
a) Zahl der erkrankten Mitglieder (während des Jahres mehrmals Erkrankte sind nur einmal zu zählen)
b) Zahl der Erkrankungen (mehrmals Erkrankte mehrmals zu zählen)
c) Zahl der Krankentage

8. Einnahmen:	Fr.		Rp.	
	Fr.	Rp.	Fr.	Rp.
Aktivsaldo der letzten Rechnung
Beiträge genußberechtigter Mitglieder
„ der Passivmitglieder
„ des Bundes
„ des Kantons
„ der Gemeinde
„ des Arbeitgebers
Verschiedenes ¹⁾
Total Einnahmen

9. Ausgaben:	Fr.		Rp.	
	Fr.	Rp.	Fr.	Rp.
Passivsaldo der letzten Rechnung
Krankengelder
Arzt- und Arzneikosten
Spital-, Heilungs- und Kurkosten
Wöchnerinnen- und Stillgelder
Sterbegelder ²⁾ (Zahl der Fälle:)
Verwaltung und Verschiedenes ¹⁾
Total Ausgaben

10. Vermögen:	Fr.		Rp.	
	Fr.	Rp.	Fr.	Rp.
Vermögensbestand Ende des Jahres
Vermögensbestand Anfang des Jahres
Vermögensvermehrung bzw. -Verminderung

11. Bemerkungen:

....., den 192..... Für die Richtigkeit:

¹⁾ Kapitalanlagen und -Bezüge, sowie Verrechnungen von Teilen der Kasse unter sich, sind nicht einzu-beziehen, die Rechnung soll sich nur auf die effektiven Einnahmen und Ausgaben beziehen.

²⁾ Sterbegelder sind nur anzugeben, wenn die Rechnung einer eventuellen Sterbekasse nicht getrennt von derjenigen der Krankenkasse geführt wird.

Krankenkassen-Statistik pro 1924.

Die Angaben werden nur zu rein statistischen Zwecken verwendet.

Kasse :

a) Männer.

Krankheitsdauer	Zahl der Erkrankungen von nebenstehender Dauer	Zahl der Krankentage
1—3 Tage
4—10 „
11—20 „
21—30 „
31—60 „
61—90 „
91—180 „
181—360 „
über 360 „
Erkrankungen überhaupt	Krankentage überhaupt

b) Frauen.

	überhaupt	davon Wochenbett	überhaupt	davon Wochenbett
1—3 Tage
4—10 „
11—20 „
21—30 „
31—60 „
61—90 „
91—180 „
181—360 „
über 360 „
Erkrankungen überhaupt	Kr'tage überh.

c) Männer und Frauen zusammen.

1—3 Tage
4—10 „
11—20 „
21—30 „
31—60 „
61—90 „
91—180 „
181—360 „
über 360 „
Erkrankungen überhaupt	Krankentage überhaupt

....., den 192..... Für die Richtigkeit:

Statistik der städtischen Krankenkasse 1924.



Kategorie: Nr.

Verwaltungsabteilung:

Name und Vorname: Geb.-Jahr:

Beruf. Stellung:

Eintritt in den städt. Dienst:

„ „ die Krankenkasse, Kat. B:

„ „ „ „ „ A:

Abgang: ausgetreten* — gestorben* am:

* Zutreffendes unterstreichen. Nur für im Laufe des Jahres abgegangene Mitglieder zu beantworten.

Ordentlicher Jahres-Beitrag pro 1924 Fr.

Bemerkungen (Eintrittsgeld etc.):

Erkrankungen:

Art der Erkrankung

..... Mal an	ohne Krankentage
..... „ „	„ „
..... „ „	mit Krankentagen
..... „ „	„ „
..... „ „	„ „

Total..... Erkrankungen mit zusammen Krankentagen

Krankengeld: Tage à 100 % Fr.

..... „ à 80 % „

..... „ à 60 % „

Zusammen für..... Krankentage Fr.

Arztkosten „

Arzneikosten „

Spitalkosten „

Kurbeiträge „

Verschiedenes „

Total Fr.

(Eventuelle Bemerkungen auf der Rückseite).

