

Zeitschrift: Schweizerische Zeitschrift für Pilzkunde = Bulletin suisse de mycologie
Herausgeber: Verband Schweizerischer Vereine für Pilzkunde
Band: 100 (2022)
Heft: 4

Rubrik: Mitteilungen = Communications = Comunicazioni

Nutzungsbedingungen

Die ETH-Bibliothek ist die Anbieterin der digitalisierten Zeitschriften. Sie besitzt keine Urheberrechte an den Zeitschriften und ist nicht verantwortlich für deren Inhalte. Die Rechte liegen in der Regel bei den Herausgebern beziehungsweise den externen Rechteinhabern. [Siehe Rechtliche Hinweise.](#)

Conditions d'utilisation

L'ETH Library est le fournisseur des revues numérisées. Elle ne détient aucun droit d'auteur sur les revues et n'est pas responsable de leur contenu. En règle générale, les droits sont détenus par les éditeurs ou les détenteurs de droits externes. [Voir Informations légales.](#)

Terms of use


The ETH Library is the provider of the digitised journals. It does not own any copyrights to the journals and is not responsible for their content. The rights usually lie with the publishers or the external rights holders. [See Legal notice.](#)

Download PDF: 24.03.2025

ETH-Bibliothek Zürich, E-Periodica, <https://www.e-periodica.ch>

Pilze – Bestimmungsbuch für unterwegs

BEATRICE SENN-IRLET



J.-C. GERBER & N. SCHWAB 2022

Pilze – Bestimmungsbuch für unterwegs
Herausgeberin: VAPKO Schweiz
Format 19 × 11,5 cm (handliches Taschenformat)
ISBN 978-3-033-09339-3

Preis CHF 39.– plus Porto.
Zu bestellen auf der Webseite der VAPKO www.vapko.ch
oder per E-Mail bei material@vapko.ch

Ein neues Pilzbuch ist auf dem Markt, das sich zu einem echten Renner für Einsteigerkurse in Pilzvereinen und als schnelles Nachschlagewerk für Speisepilzsammler unterwegs erweist.

Es füllt die Lücke vom vergriffenen «Bon» (Pareys Buch der Pilze), jedoch mit etwas weniger Arten und dafür grösseren Abbildungen. Es ist die Übersetzung eines vor einem Jahr erfolgreich lancierten Buches in Französisch.

Im neuen Buch sind 1000 Pilzarten mit didaktisch hervorragenden Aquarellen von Jean-Claude Gerber abgebildet. Das Schwergewicht der ausgewählten Arten liegt auf makroskopisch bestimmbaren und damit vorwiegend auf Grosspilzen, wie Täublingen, Schleierlingen, Ritterlingen usw.

Die Angaben zu Speisewert resp. Giftigkeit folgen den Empfehlungen der VAPKO.

Die einleitenden kurzen Kapitel behandeln die Biologie der Pilze (was ist ein Pilz?), den Lebenszyklus, die Morphologie und geben Hinweise, wie Pilze gesammelt werden sollen.

Die neuesten Erkenntnisse zur Toxikologie sind auf vier Seiten zusammengefasst und erläutern 20 Vergiftungssyndrome unter Erwähnung der die Vergiftung auslösenden Pilze. Grosse Sorgfalt wird der makroskopischen Pilzbestimmung gewidmet: wichtige Erkennungsmerkmale einer Art sind kursiv gedruckt, auf Verwechslungsgefahr wird in grau unterlegten Bemerkungen hingewiesen. Die Wichtigkeit des Standortes, insbesondere für Mykorrhizapilze wird betont und auf einer Seite sind, zur raschen Überprüfung am Fundort, die wichtigsten Mykorrhizapartner unserer Wälder abgebildet.

Auch wenn so ein Bestimmungsbuch für unterwegs primär auf die Hilfe durch Bilder ausgelegt ist, so finden sich doch auch Bestimmungsschlüssel. Ein einfacher dichotomer Hauptschlüssel führt im Kapitel Nichtblätterpilze zu den einzelnen Gruppen (Röhrlinge, Porlinge, Stachelringe, Keulen, Morcheln, usw.) und im Kapitel Blätterpilze soll eine Tabelle den Einstieg in die diversen Gattungen oder Gattungsgruppen ermöglichen. Bei vie-

len Gattungen wie Täublinge, Milchlinge oder Schnecklinge finden sich Flussdiagramme, die zu einzelnen Arten führen.


Wissenschaftliche Namen folgen dem aktuellen Stand des Wissens (Stand 2022), was bedeutet, dass viele neue Namen – und Gattungsaufteilungen! – auftauchen, jedoch wird oft zusätzlich der bis anhin gängige wissenschaftliche Name erwähnt, so dass die Verbindung zu anderen Bestimmungswerken erleichtert wird.

Als einziger Kritikpunkt kann erwähnt werden, dass bei den Farben oft ein klein wenig übertrieben worden ist. Aber wie bei allen Abbildungswerken gilt: mit vertiefter Auseinandersetzung mit der Materie schätzt man das Werk umso mehr und kleinere Überzeichnungen helfen, die wichtigen Erkennungsmerkmale zu memorisieren.

Die beiden Autoren sind Pilzkontrolleure aus dem Berner Jura mit jahrelanger Affinität zu Pilzen. Ihre Auswahl für dieses Buch umfasst somit Pilzarten, die in der Schweiz weit verbreitet sind. Insgesamt ein absolut empfehlenswertes Buch!

Im Reich der Pilze

NICOLAS KÜFFER



F. WITSCHI 2022

Im Reich der Pilze
Schriftenreihe der Vontobel-Stiftung 2440,
76 Seiten, Format A4

Gratis zu beziehen
bei www.vontobel-stiftung.ch

Noch ein neues Buch über Pilze, werden Sie sich fragen? Gibt es in letzter Zeit nicht schon genügend dieser Publikationen, die entweder Selbstfindungsgeschichte (Long Litt Woons «Mein Weg durch die Wälder») oder beinahe spirituell überhöhtes Allmachtsfantasien wälzendes Werk (Merlin Sheldrakes «Verwobenes Leben») sind? Vielleicht schon, aber nicht diese schlanke Veröffentlichung (schlank, nicht dünn!). In der bereits seit Jahrzehnten erscheinenden Serie der Vontobel-Stiftung beschrieb die Berner Biologin Franziska Witschi auf leichtfüssige, essayistische Art die Welt der Pilze. Ein grosser Vorteil unter den vielen pilzaffinen Publikationen der letzten Zeit: die Autorin ist selber nicht Mykologin, sondern Zoologin und kann so der Tunnelblick-Gefahr einiger Mykologinnen mühelos aus dem Weg gehen.

In 10 Kapiteln wird auf 76 Seiten die ganze Welt der Pilze beleuchtet, wobei die allgemein bekannten Informationen (Vielfalt, Ökologie, Vergiftungen, usw.) eher kurz erwähnt werden, dafür aber witzige Infopappen eingestreut werden, die man sowohl schmunzelnd als auch staunend liest und gar nicht genug davon kriegen kann. Wussten Sie beispielsweise, dass das Modelabel Hermès vor einigen Jahren eine komplett aus Myzel gefertigte Handtasche auf den Markt brachte (für bescheidene 5200 Franken)? Oder dass in der Medizin beinahe ein Myko-Boom eingesetzt hat? Nicht nur treibt viele Pharmakologinnen die Suche nach neuen, potentiell wirksamen Substanzen in Pilzen an, sondern es werden beispielsweise auch Pilze gezüchtet, die als künstliche Haut bei bestimmten Erkrankungen eingesetzt werden könnten.

Aufgelockert (als wenn diese süffigen Texte einer Auflockerung bedürften) wird die klassisch gehaltene Veröffentlichung durch Illustrationen von Monica Biondo.

Ein wunderbares Lesebuch für graue und dunkle Winterabende, warum nicht zu einem feinen Tropfen (egal, ob Wein oder Bier – beide gäbe es ohne Pilze nicht!).


Entdecke die Pilze

NICOLAS KÜFFER

M. THINES 2022

Entdecke die Pilze
64 Seiten, Format A4
Natur- und Tier-Verlag GmbH, Münster
ISBN 978-3-86659-484-5

www.entdecke.de
Preis: ca. CHF 25.–



Ganz anders und doch ähnlich umfassend ist diese Neuerscheinung auf dem Pilzbücher-Markt: Ein reich bebildertes Sachbuch, das sich zwar primär an Kinder und Jugendliche richtet, aber auch für Einsteigerinnen und Einsteiger und sogar für erfahrene Mykologinnen und Pilzler überraschende neue Einsichten aufzeigt und/oder bereits bekannte Sachverhalte einfach und verständlich auf den Punkt bringt.

Der Autor Marco Thines, Professor an der Goethe-Universität Frankfurt und Präsident der Deutschen Gesellschaft für Mykologie, garantiert für sachgerechte Inhalte und profunde Kenntnis der Welt der Pilze. Besonders hervorheben möchte ich die bei Universitätsprofessoren leider allzu selten anzutreffende Fähigkeit, komplexe Zusammenhänge allgemein verständlich an ein breites Publikum zu bringen.

Das Buch behandelt ein breites (wenn nicht gar das ganze) Spektrum der Mykologie: angefangen bei den verschiedenen Formen und Lebensweisen der Pilze (z.B. im Kapitel «Die heimliche Müllabfuhr») über die Faszination der mikroskopischen Schönheit (für unser Auge unsichtbar) bis zu den aussergewöhnlichen Habitaten (bspw. die eisigen Spitzbergen, die Wüste Omans und die Savannen Afrikas) und den verschiedenen Anwendungsmöglichkeiten für uns Menschen (Färbepilze, Brot, Käse, Bier, Medikamente usw.).

Zwei Doppelseiten sind der Kultur von Pilzen gewidmet: wie man im eigenen Keller oder in einem Gartenlaube schmackhafte Pilze kultivieren kann – für das Zielpublikum sicher besonders attraktiv! Ganz zum Schluss ist ein Pilz-Quiz angehängt, bei dem Sie Ihr Wissen testen können (mit Lösungen).

Hervorheben möchte ich die sorgfältige Bildauswahl, die weit über die gewöhnlichen Pilzbilder hinausgeht, oder haben Sie schon mal in einem Kindersachbuch ein Bild eines von Fischschimmel befallenen Lachses oder verschimmelte Erdbeeren gesehen?

Alles in allem ist dieses Sachbuch ideal als Weihnachtsgeschenk für die Kinder, Enkel oder Götti-/Gottenkinder, um die Leidenschaft für die Welt der Pilze zu vermitteln.

VSVP – Chemikalien- bestellung zur Pilzbestimmung

Die bis zum Bestellschluss bestellten Chemikalien werden im Frühling an der VSVP-Delegiertenversammlung gegen Barzahlung ausgeliefert. Einheitspreis pro Fläschchen: CHF 5.50. Aus Sicherheitsgründen erfolgt kein Postversand.

Makrochemikalien/Réactifs macrochimiques

- Ammoniak 25% – Ammoniaque
- Anilin – Aniline
- Eisenchloridlösung (*) – Solution de chlorure de fer (*)
- Eisen-II-Sulfatlösung 10% – Sulfate de fer
- Formalin 35% – Formaline
- Guajak-Tinktur – Teinture de gaïac
- Kalilauge (KOH) 20% – Potasse (KOH)
- Natronlauge (NaOH) 20% – Soude (NaOH)
- Phenollösung 2% – Solution phénolique
- Salpetersäure 65% – Acide nitrique
- Salzsäure 36% – Acide chlorhydrique
- Schwefelsäure 60% – Acide sulfurique
- Sulfovanillin – Sulfovanilline
- Vanillin – vanilline

Chemikalien für Notfallpilzexperten sind mit (*) gekennzeichnet.
Weitere Chemikalien nach Absprache.

Leeres Fläschchen mit Pipette CHF 1.70; Leeres Fläschchen mit Spatel CHF 1.20; Ersatz-Pipette CHF 1.20; Ersatz-Spatel CHF 0.70; Carbovit Aktivkohle (*) 100 ml CHF 33.–.
Weitere Chemikalien nach Absprache.

- Sicherheitsdatenblätter auf Papier.
- Sicherheitsdatenblätter per E-Mail.

Bestellungen per Post oder E-Mail an:

Maria Neuhäusler, Sonnenpark 26, 8808 Pfäffikon SZ
Tel. 043 244 02 55, E-Mail: maria.neuhaeusler@blueemail.ch

Fragen zu den Chemikalien an:

Hugo Ritter, Silhaldenstr. 65, 8136 Gattikon
Tel. 044 720 08 15, E-Mail: hugo.ritter@bluewin.ch

Bestellschluss für die DV in Cossonay: **12. März 2023**

USSM – Commandes de réactifs pour la macro- et la microscopie des cham- pignons

Les réactifs, commandés dans les délais, sont délivrés lors de l'assemblée des délégués USSM au printemps. Paiement comptant à la livraison. Prix de chaque flacon: CHF 5.50. Pour des raisons de sécurité, nous ne pouvons pas effectuer des livraisons par colis postaux.

Mikrochemikalien/Réactifs microchimiques

- Baumwollblau – Bleu coton
- Brillantkresylblau (ev. *) – Bleu de crésyl (ev. *)
- Chlorhydratlösung 60% (*) – Solution d'hydrate de chloral (*)
- Eisenbeize – Solution acétique de chlorure de fer
- Glycerinpuffer GSD (Ersatz für L4) – Tampon glyciné GSD (remplace le L4)
- Immersionsöl – Huile d'immersion
- Kalilauge 3% (*) – Potasse (KOH) (*)
- Karbofuchsin – Fuchsine phénolique
- Karminessigsäure – Carmin acétique
- Kongorot SDS (*) – Rouge Congo SDS (*)
- Lugolsche Lösung – Solution de Lugol
- Melzers Reagens (*) – Réactif de Melzer (*)
- Patentblau V – Bleu patenté V
- Phloxin B – Phloxine B
- Salzsäure 5% – Acide chlorhydrique
- Sudan IV – Soudan IV
- Toluidinblau – Bleu de toluidine

Les réactifs pour experts champignon en milieu hospitaliers sont marqués avec (*).

Autres réactifs selon entretien.

Bouteille vide avec pipette CHF 1.70; Bouteille vide bêche CHF 1.20; Pipette CHF 1.20; Bêche CHF 0.70; Carbovit charbon activé (*) 100 ml CHF 33.–. Autres réactifs sur demande.

- Fiche technique de sécurité en papier.
- Fiche technique de sécurité par courriel

Adressez vos commandes par écrit ou courriel à:

Maria Neuhäusler, Sonnenpark 26, 8808 Pfäffikon SZ
Tel. 043 244 02 55, E-Mail: maria.neuhaeusler@blueemail.ch

Pour toutes questions sur les réactifs:

Hugo Ritter, Silhaldenstr. 65, 8136 Gattikon
Tel. 044 720 08 15, E-Mail: hugo.ritter@bluewin.ch

Délai de commande pour l'AD à Cossonay: **12 mars 2023**

Kalender 2023 | Calendrier 2023 | Calendario 2023

Aktuelle Informationen finden Sie auf unserer Homepage: www.vsvp.com

Vous trouverez des informations actualisées sur notre site web: www.vsvp.com

Sa, 4 febbraio	Giornata d'incontro primaverile	Chiasso Società Micologica Carlo Benzoni
Sa, 11. Februar	Frühjahrstagung Nordostschweiz	Verein für Pilzkunde Schlieren
Sa, 18. Februar	Frühjahrstagung Nordwestschweiz	Pilzverein Oberbaselbiet
Sa, 25 février	Assemblée des présidents	Sierre, Cercle mycologique de Sierre et environs
So, 26. März Di, 26 mars Do, 26 marzo	Delegiertenversammlung Assemblée des délégués Assemblea dei delegati	Cossonay VSVP USSM Raphael Rickmann
Sa, 9. September	Schweizerische Pilzbestimmertagung	Niederbipp VSVP, Erich Herzig wk@vsvp.com
Lu-ve, 11-15 septembre	Cours d'instruction pour contrôleurs de champignons	Leysin VAPKO, J.-M. Froidevaux jmfroidevaux.vapko@bluewin.ch
So-Sa, 17.-23. September	Mykologische Studienwoche	Escholzmatt VSVP, Markus Wilhelm amwilhelm@hispeed.ch
Ve-di, 22-24 septembre	Journées romandes d'étude et de détermination	Posieux FR USSM, J.-J. Roth & R. Dougoud jean-jacques.roth@vsvp.com
Sa-Fr, 23.-29. September	Ausbildungskurs für Pilzkontrolleure	Landquart VAPKO, Maria Neuhäusler kurse@vapko.ch
Sa-So, 23.-24. September	Notfall-Pilzexpertenkurs	Landquart VAPKO, Maria Neuhäusler kurse@vapko.ch
Lu-ve, 9-13 ottobre	Corso di formazione per controllori di funghi	Rivera VAPKO, Dolores Maggiori dodi.mario@bluewin.ch
Sa, 14 ottobre	Giornata di formazione continua	Rivera VAPKO, Dolores Maggiori dodi.mario@bluewin.ch



NICOLAS SCHWAB

CORTINARIUS (PHL.) RUFOOLIVACEUS
Violettroter Klumpfuss | Phlegmacium
rouge-violet

Vereinsmitteilungen

Communiqués des sociétés | Notiziario sezionale

Bitte informieren Sie sich vor dem Besuch einer Veranstaltung, ob diese wie geplant durchgeführt wird.

N'oubliez pas, en raison des circonstances sanitaires, de vous informer sur l'évènement que vous désirez fréquenter.

Ajoie | www.smajoie.ch

Appenzell | www.pv-appenzell.ch

Bachtel | www.bachtelpilz.ch

Baden | www.pilz-baden.ch

Bad Zurzach | www.pilzverein-zurzach.ch

Basel | www.pilze-basel.ch

Bern | www.pilzverein-bern.ch

Bern-Bümpliz |

www.pilzverein-buempliz.ch

Biberist | www.pilzeonline.ch

Biel | www.seelandpilze.ch

Birsfelden | www.pilze-birsfelden.ch

Bremgarten AG |

www.pilzverein-bremgarten.ch

Bulle | www.mycobulle.ch

Burgdorf-Oberburg | www.vpbo.ch

Cham | Die Bestimmungsabende und Pilzhöcks finden im Restaurant Steirereck in Cham statt: www.pilzverein-cham.ch

Chiasso SMCB |

www.smc.ch e anche su Facebook

Chur | www.pilzverein-gr.ch

Emmental | www.pilzkunde-emmental.ch

Ersigen | www.verein-pilzkunde.ch

Escholzmatt |

www.pilzvereine.org/escholzmatt

Fribourg SFM | www.mycofr.ch

Fricktal | www.pilzverein-fricktal.ch

Genève | **Lundi 28 novembre, 20 h:** conférence (sujet à définir – voir notre site), salle 0019, Science III. – **Lundi 12 décembre, 20 h:** Nous fêtons l'Escalade. – **Lundi 30 janvier 2023, 20 h:** assemblée générale, salle 0019, Science III. <http://champignons-geneve.ch>

Herzogenbuchsee | F

Horgen | Jeden Montag ab 19.30 Uhr: ab 30. Mai Bestimmungsabend im Vereinslokal, Horgen. – Montag, 5. Dezember: Klauschöck. – Freitag, 10. Februar 2023 Generalversammlung www.pilzverein-horgen.ch

Huttwil | www.pvhuttwil.ch

Interlaken | www.pilzvereininterlaken.ch

La Côte | <http://mycolacote.ch>

Laufental-Thierstein | www.pilzverein.ch

Luzern MGL | Beginn der Montagsveranstaltungen «Die 10 Testpilze» sowie Pilzausstellung mit Besprechung neu um 19.45 Uhr im Restaurant Tribtschen,

Luzern. – Alle anderen Montagsveranstaltungen um 20 Uhr im Restaurant Tribtschen, Luzern. – Mikroskopieren im Naturmuseum Luzern, Beginn um 20 Uhr. – Vormittagsexkursion: Treffpunkt: 9 Uhr, Badi Rotsee, Ebikon. – Ganztagesexkursion: Treffpunkt im Exkursionsgebiet oder nach Absprache mit der Exkursionsleitung. Zu den Exkursionen sind alle Mitglieder eingeladen. – Montag, 5. Dezember: Chlausabend mit Rückblick auf die Studienwoche (Margrit Good und Hans Wehrmüller). – Montag, 12. Dezember: Mikroskopieren und Bestimmen. Funde vom 10.12. – Freitag, 20. Januar 2023: 87. Generalversammlung. www.mglu.ch

Mellingen | www.pilzverein-mellingen.ch

Mittleres Tösstal | Freitag, 2. Dezember, 18.30 Uhr: Jahresausklang, Einladung folgt. – Freitag, 3. März 2023: Generalversammlung. Einladung folgt.

Monthesän | Dil

Neuchâtel | Ces trois derniers mois ont été marqués par une poussée spectaculaire des mycètes dans nos forêts et pâturages ce qui a contrasté avec la morosité estivale qui l'a précédée. Un bilan de cette année mycologique sera tiré le 19 décembre lors de notre agape de Noël avec, à cette occasion aussi, la mise sur pied du programme 2023. Le comité salue avec joie nos nouvelles et nouveaux membres et souhaite à tous les mycologues de belles découvertes l'an prochain.

Niederbipp |

www.pilznibi.clubdesk.ch

Nord vaudois | www.smnv.ch

Oberbaselbiet |

www.pilzverein-oberbaselbiet.ch

Ostermundigen |

www.pilzverein-ostermundigen.ch

Pied du Jura, Cossonay | Séances de détermination en saison les lundis à 20h 15 au 2^e étage de l'Hôtel-de-Ville de Cossonay. www.mycopdj.ch

Schlieren | www.pilzverein-schlieren.ch

St. Gallen | www.pilzverein-sg.ch

Thalwil | www.pilzverein-thalwil.ch

Thun | www.pilzverein-thun.ch

Thurgau | www.pilze-thurgau.ch

Toggenburg |

www.pilzvereintoggenburg.ch

Tramelan | De juin à la neige, rencontre au local le lundi soir dès 20h, sauf pendant les vacances horlogères. www.mycotra.ch

Willisau | www.pilzverein-willisau.ch

Winterthur | Freitag, 2. Dezember, 19 Uhr: Chlausabend. – Freitag, 24. Februar 2023, 19 Uhr: Generalversammlung. www.pilzverein-winterthur.ch

Wolhusen | Samstag, 3. Dezember, Samichlausfeier. www.pilzverein-wolhusen.ch

Zug | Mittwoch, 7. Dezember: Gemütlicher Pilzler-Höck mit Nachtessen (Einladung). – Freitag, 20. Januar 2023: 87. Generalversammlung, Rest. Bären, Zug (Einladung). www.pilzvereinzug.ch

Zürich | Alle Vorträge und Bestimmungsabende finden im Rest. Landhus, Katzenbachstrasse 10 in 8052 Zürich-Seebach statt, Beginn jeweils um 20 Uhr. Jeden Montag Bestimmungsabend. Montag, 5. Dezember, 20 Uhr: «Chlausabend» mit Knabberien und Beiträgen von Xaver Schmid und Ivan Cucchi. – Montag, 9. Januar 2023, 20 Uhr: Vortrag Sonja Hassold «Bäume/Mykorrhiza-Partner». – Montag, 6. Februar, 20 Uhr: Vortrag Barbara Zoller. – Montag, 6. März, 19.30 Uhr: Generalversammlung. – Sonntag, 26. März: Holzpilz-Exkursion. Organisation: Ruth Bernhard. Anmeldung erforderlich. Bitte Webseite konsultieren. – Montag, 3. April, 20 Uhr: Vortrag Dr. Peter Iten «Knollenblätter-Vergiftung». – Montag, 8. Mai, 20 Uhr: Vortrag Ivan Cucchi «Tessiner Pilzausflüge». – Montag, 5. Juni, 20 Uhr: Vortrag Philipp Eschmann «Kleine Pilze ganz gross». www.pilzverein-zuerich.ch

Michel Duclos



Laisser les amis s'éloigner, difficile tâche qui nous ramène inexorablement à notre condition humaine si fragile.

Et pourtant Michel Duclos s'en est allé cet automne, vers d'autres promenades, d'autres lieux parsemés des fleurs et des champignons qu'il aimait tant. Michel était l'un de ces piliers sur lesquels une société telle que la nôtre, peut sans crainte s'appuyer. Michel nous a montré durant les longues années de sa présence au Comité SMG la qualité de son travail, de ses conseils et la finesse de son humour, la constance de sa bonne humeur et de son aide offerte sans calcul. Il a su

donner son temps pour aider à la gestion de la bibliothèque avec sa compagne Anne.

Nous devons maintenant continuer notre vie de société nous souvenant de son souvenir bienveillant; nous avons eu le privilège de bien le connaître et d'apprécier sa présence.

Il nous encourage depuis d'autres ci eux et se plaît à nous apercevoir encore...

POUR LE COMITÉ SMG ET SES MEMBRES

JEAN-JACQUES ROTH, PRÉSIDENT SMG

100 JAHRE SZP

UMSCHLAG-RÜCKSEITE Ab 1992 erschien die SZP farbig (noch nicht durchgehend) und mit 10 Ausgaben pro Jahr. Das Titelbild blieb pro Jahr bei jeder Nummer das gleiche. Dieses aus Kostengründen gewählte Format wurde jedoch nur bis 1998 beibehalten. Alle Nummern der SZP sind digital abrufbar unter www.e-periodica.ch

100 ANS BSM

VERSO À partir de 1992, le BSM paraît en couleur (pas encore en continu) et en 10 numéros par an. L'image de couverture restait la même à chaque numéro pour une année entière. Ce format, choisi pour des raisons de coûts, n'a toutefois été conservé que jusqu'en 1998. – Tous les numéros du BSM peuvent être consultés sous forme numérique à l'adresse suivante: www.e-periodica.ch

Impressum

REDAKTION | RÉDACTION | REDAZIONE

Hauptredaktor | Rédacteur responsable | Redattore responsabile
Nicolas Küffer, Bahnstrasse 22, 3008 Bern, E-Mail: redaktion@vsvp.com
Red. française Suisse | Réd. Suisse romande | Red. Svizzera romanda
Jean-Jacques Roth, 2, chemin Babel, 1257 Bardonnex GE,
Tel. 022 771 14 48, E-Mail: redacteur@vsvp.com
REDAKTIONSSCHLUSS | DELAIS RÉDACTIONNELS | TERMINI DI CONSEGNA
Für die Vereinsmitteilungen 28.1., 28.4., 28.7. und 28.10. Für andere Beiträge jeweils zwei Wochen früher. | Pour les communications des sociétés: 28.1., 28.4., 28.7. et 28.10.; pour les autres textes, deux semaines avant ces dates. | Per il notiziario sezionale: 28.1., 28.4., 28.7. e 28.10., per gli altri contributi due settimane prima di queste date.

ADRESSVERWALTUNG | ADRESSES | INDIRIZZI
Bea Küng, Hindergartenstrasse 136, 8447 Dachsen
E-Mail: finanzen@vsvp.com

DRUCK | IMPRESSION | IMPRESSIONE
www.jordibelp.ch

ABONNEMENTE | ABONNEMENTS | ABBONAMENTI

Bea Küng, Hindergartenstrasse 136, 8447 Dachsen
E-Mail: finanzen@vsvp.com
Abonnementspreise | Prix d'abonnements | Abbonamento
Für Vereinsmitglieder im Beitrag inbegriffen. Einzelmitglieder: Schweiz CHF 35.–, Ausland CHF 40.– oder EUR 35.–
Pour les membres des sociétés affiliées à l'USSM, l'abonnement est inclus dans la cotisation. Membres isolés: Suisse CHF 35.–, étranger CHF 40.– ou EUR 35.–
Per i membri della USSM l'abbonamento è compreso nella quota sociale. Per i membri delle Società Micologiche della Svizzera italiana l'abbonamento non è compreso nella quota sociale annuale ma viene conteggiato separatamente della società di appartenenza. Per i membri isolati: Svizzera CHF 35.–, estero CHF 40.– o EUR 35.–
INSERATE (FARBIG) | PUBLICITÉ (EN COULEUR) | INSERZIONI (IN COLORE)
1 Seite | page | pagina CHF 1000.–
1/2 Seite | page | pagina CHF 600.–
1/3 Seite | page | pagina CHF 400.–
1/4 Seite | page | pagina CHF 300.–
Mitglieder des VSPV | Membres de l'USSM | Membri dell'USSM –30%



1992
11

BSM

Schweizerische Zeitschrift für Pilzkunde
Bulletin Suisse de Mycologie
Bollettino Svizzero di Micologia

SZP

70. Jahrgang
70^{ème} année
Anno LXX

November
Novembre
Novembre